



قپات كاواغن نڤري ترغغانو
PENYATA KEWANGAN
NEGERI TERENGGANU

2022





PENYATA KEWANGAN NEGERI TAHUN 2022 NEGERI TERENGGANU DARUL IMAN

KANDUNGAN

BIL	PERIHAL	MUKASURAT
1	SIJIL KETUA AUDIT NEGARA	
2	LAPORAN BENDAHARI NEGERI	i - xvi
3	PERNYATAAN PEGAWAI KEWANGAN NEGERI DAN BENDAHARI NEGERI	1
4	PENYATA KEWANGAN NEGERI	
	Penyata Kedudukan Kewangan	2
	Penyata Penerimaan Dan Pembayaran Wang Tunai	3 - 4
	Penyata Prestasi Kewangan	5
	Penyata Akaun Memorandum	6
	Nota Kepada Penyata Kewangan	7
	Persembahan Penyata Kewangan Kerajaan Negeri	8 - 22
5	LAMPIRAN KEPADA NOTA	
	LAMPIRAN	
	1 Penyata Perbelanjaan Mengurus	23 - 36
	2 Penyata Perbelanjaan Pembangunan	37 - 53
	3 Penyata Akaun Memorandum Pinjaman Boleh Dituntut	54 - 57
	4 Penyata Akaun Memorandum Hutang Awam	58 - 67





**PENYATA
KEWANGAN**

NEGERI TERENGGANU

2022

**SIJIL
KETUA AUDIT NEGARA**



SOROTAN 2022




HASIL

11.67%

2021: RM 1,592.72 JUTA

2022: RM 1,778.53 JUTA



BELANJA MENGURUS

19.00%

2021: RM 1,625.35 JUTA

2022: RM 1,934.28 JUTA




BELANJA PEMBANGUNAN

49.77%

2021: RM 688.70 JUTA

2022: RM 1,031.46 JUTA



AKAUN AMANAH DISATUKAN

66.89%

2021: RM 163.78 JUTA

2022: RM 273.34 JUTA



WANG AWAM

13.81%

2021: RM 334.52 JUTA

2022: RM 288.33 JUTA







PENYATA
KEWANGAN

NEGERI TERENGGANU

2022

LAPORAN
BENDAHARI NEGERI

LAPORAN BENDAHARI NEGERI

1. PENDAHULUAN

Penyata Kewangan Kerajaan Negeri Terengganu dan laporannya telah disediakan mengikut kehendak Seksyen 16(1) Akta Tatacara Kewangan 1957 (Akta 61). Laporan ini bertujuan menerangkan kedudukan kewangan Kerajaan Negeri Terengganu dan ringkasan urusan kewangan yang berakhir pada 31 Disember 2022.

Penyata Kewangan ini melaporkan semua urusan perakaunan dalam Kumpulan Wang Disatukan Negeri bagi tahun 2022 kecuali maklumat Aset dan Liabiliti yang dilaporkan sebagai item di bawah Penyata Akaun Memorandum. Penyata Kewangan ini mengandungi Penyata Kedudukan Kewangan, Penyata Penerimaan dan Pembayaran Wang Tunai, Penyata Prestasi Kewangan, Penyata Akaun Memorandum dan Nota Kepada Penyata Kewangan.

2. PRESTASI BELANJAWAN

Belanjawan 2022 telah diluluskan oleh Dewan Undangan Negeri pada 17 November 2021 dengan peruntukan sebanyak RM1,657.70 juta bagi Perbelanjaan Mengurus, RM600.00 juta untuk Perbelanjaan Pembangunan dan RM41.09 juta untuk Perbelanjaan Bekalan Air (RM1.09 juta untuk Belanja Mengurus dan RM40.00 juta untuk Belanja Pembangunan). Berdasarkan kepada anggaran hasil sebanyak RM1,507.00 juta, ini menjadikan belanjawan tahun 2022 adalah belanjawan defisit sebanyak 10% atau RM150.70 juta.

Peruntukan tambahan telah diluluskan oleh Dewan Undangan Negeri pada tahun 2022 dan ini menjadikan anggaran peruntukan ini telah dipinda kepada RM2,479.27 juta bagi Perbelanjaan Mengurus dan RM1,140.00 juta bagi Perbelanjaan Pembangunan.

**JADUAL 1: RINGKASAN PRESTASI BELANJAWAN BERBANDING
PRESTASI SEBENAR HASIL DAN PERBELANJAAN BAGI TAHUN 2022**

BUTIRAN	Anggaran Asal (RM Juta)	Anggaran Dipinda (RM Juta)	Sebenar (RM Juta)	%
Hasil	1,507.00	1,507.00	1,778.53	118.02
Perbelanjaan Mengurus	1,658.79	2,479.27	1,934.28	78.02
Perbelanjaan Pembangunan	640.00	1,140.00	1,046.84	91.83

3. PRESTASI KEWANGAN

Kedudukan kewangan Kerajaan Negeri telah mencatatkan kurangan semasa sejumlah RM155.75 juta dalam Akaun Hasil Disatukan bagi tahun berakhir 31 Disember 2022. Ini menjadikan lebih terkumpul adalah sebanyak RM14.99 juta berbanding RM170.74 juta pada tahun 2021. Pengurangan lebih semasa yang amat ketara ini disebabkan jumlah perbelanjaan mengurus yang lebih tinggi iaitu sebanyak RM1,934.28 juta berbanding jumlah kutipan hasil sebanyak RM1,778.53 juta. Perbelanjaan ini adalah termasuk caruman kepada Kumpulan Wang Pembangunan Negeri sebanyak RM580.00 juta.

Kumpulan Wang Pembangunan Negeri telah mencatatkan peningkatan defisit semasa kepada RM400.43 juta berbanding defisit RM156.40 juta pada tahun 2021. Kumpulan Wang Bekalan Air (KWBA) telah mencatatkan kurangan semasa sebanyak RM15.38 juta pada tahun 2022 berbanding RM3.24 juta pada tahun 2021. Ringkasan Prestasi Kewangan Kerajaan Negeri Terengganu bagi tahun 2022 dan 2021 adalah seperti di Jadual 2.

JADUAL 2: RINGKASAN PRESTASI KEWANGAN BAGI TAHUN 2022 DAN 2021

BUTIRAN	TAHUN 2022 (RM Juta)	TAHUN 2021 (RM Juta)
AKAUN HASIL DISATUKAN		
Hasil	1,778.53	1,592.72
Perbelanjaan Mengurus	1,934.28	1,625.35
Lebihan/(Kurangan) Akaun Hasil Disatukan	(155.75)	(32.62)
AKAUN AMANAH DISATUKAN		
AKAUN KUMPULAN WANG PEMBANGUNAN		
Terimaan	631.03	532.30
Perbelanjaan Pembangunan	1,031.46	688.70
Lebihan/(Kurangan) Akaun Pembangunan	(400.43)	(156.40)
AKAUN KUMPULAN WANG BEKALAN AIR		
Terimaan	0.00	0.00
Perbelanjaan Bekalan Air	15.38	3.24
Lebihan/(Kurangan) Akaun Bekalan Air	(15.38)	(3.24)
LAIN LAIN AKAUN AMANAH		
Terimaan	5,967.90	6,350.34
Perbelanjaan	5,442.53	6,289.77
Lebihan/(Kurangan) Lain-Lain Akaun Amanah	525.37	60.57
AKAUN PINJAMAN DISATUKAN		
Terimaan	0.00	0.00
Perbelanjaan	0.00	0.00
Lebihan/(Kurangan) Lain-Lain Akaun Pinjaman	0.00	0.00

4. PENYATA KEDUDUKAN KEWANGAN

Penyata Kedudukan Kewangan Kerajaan Negeri menunjukkan jumlah Aset iaitu Wang Awam yang terdiri daripada Wang Tunai dan Pelaburan yang dipegang bagi ketiga-tiga akaun Kumpulan Wang Disatukan iaitu Akaun Hasil Disatukan, Akaun Amanah Disatukan dan Akaun Pinjaman Disatukan. Selaras dengan asas perakaunan tunai ubahsuai yang digunakan oleh Kerajaan Negeri, hanya pelaburan daripada lebihan dana dan akaun amanah tertentu sahaja dilaporkan dalam Penyata Kedudukan Kewangan.

Jumlah aset di dalam Penyata Kedudukan Kewangan yang berakhir pada 31 Disember 2022 telah menunjukkan pengurangan bagi Kumpulan Wang Disatukan kepada RM288.33 juta (13.81%) berbanding RM334.52 juta pada tahun 2021. Jadual 3 menunjukkan Penyata Kedudukan Kewangan Kerajaan Negeri Bagi Tahun 2018 sehingga 2022.

**JADUAL 3 : PENYATA KEDUDUKAN KEWANGAN KERAJAAN NEGERI BAGI TAHUN
2018 HINGGA 2022**

PERIHAL	2018 RM Juta	2019 RM Juta	2020 RM Juta	2021 RM Juta	2022 RM Juta
WANG AWAM					
Wang Tunai	94.48	187.56	466.20	234.52	128.33
Pelaburan	60.20	410.00	0.00	100.00	160.00
Jumlah Wang Awam	154.68	597.56	466.20	334.52	288.33
Dipegang bagi:					
KUMPULAN WANG DISATUKAN					
Akaun Hasil Disatukan	(2.61)	257.36	203.36	170.74	14.99
Akaun Amanah Disatukan	157.29	340.20	262.84	163.78	273.34
Akaun Pinjaman Disatukan	0.00	0.00	0.00	0.00	0.00
Jumlah Kumpulan Wang Disatukan	154.68	597.56	466.20	334.52	288.33

5. WANG AWAM

Kedudukan Wang Awam Kerajaan Negeri telah menunjukkan baki berjumlah RM288.33 juta pada 31 Disember 2022 yang terdiri daripada Wang Tunai sebanyak RM128.33 juta dan Pelaburan sebanyak RM160.00 juta iaitu penurunan sebanyak RM46.19 juta (13.81%) berbanding RM334.52 juta pada tahun 2021.

Wang Tunai

Selaras dengan Piawaian Perakaunan Kerajaan, baki Wang Tunai dinyatakan dalam tiga kategori iaitu Wang Tunai Dalam Tangan, Wang Tunai Dalam Bank dan Wang Tunai Dalam Perjalanan. Pengurusan wang tunai yang efisien adalah penting untuk memastikan semua perbelanjaan dan komitmen Kerajaan Negeri dapat dibiayai dengan kedudukan wang tunai yang kukuh.

Wang Tunai Dalam Bank terdiri daripada Akaun Semasa dan Akaun Simpanan Tetap di Institusi Kewangan yang diluluskan bagi tempoh tiga (3) bulan dan ke bawah bagi memastikan lebihan wang menghasilkan pulangan serta mempunyai kecairan yang mencukupi untuk menampung perbelanjaan harian.

Wang Tunai Dalam Perjalanan adalah wang tunai yang belum dibankkan dan wang tunai dalam bank yang telah dikenalpasti yang belum diambil kira dalam Buku Tunai pejabat perakaunan pada akhir tahun kewangan, manakala Wang Tunai Dalam Tangan adalah merupakan baki Panjar Wang Runcit (PWR).

Baki Wang Tunai pada 31 Disember 2022 adalah RM128.33 juta iaitu menurun sebanyak RM106.19 juta (45.28%) berbanding RM234.52 juta tahun 2021. Ringkasan Kedudukan Wang Tunai Kerajaan Negeri bagi tahun 2022 dan 2021 adalah seperti di Jadual 4.

**JADUAL 4 : KEDUDUKAN WANG TUNAI KERAJAAN NEGERI BAGI
TAHUN 2022 DAN 2021**

PERIHAL	2022 (RM Juta)	2021 (RM Juta)
Wang Tunai Dalam Tangan	0.11	0.11
Wang Tunai Dalam Bank	127.90	233.56
Wang Tunai Dalam Perjalanan	0.32	0.85
Jumlah Wang Tunai	128.33	234.52

Pelaburan

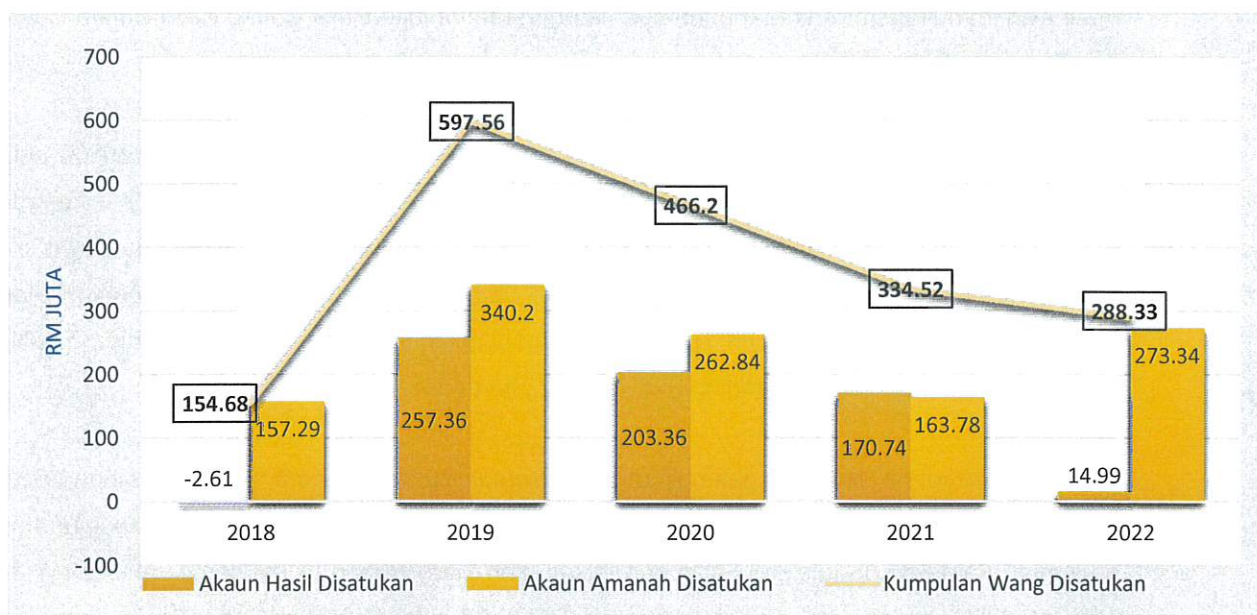
Jumlah pelaburan pada tahun 2022 telah meningkat sebanyak RM60.00 juta (60%) kepada RM160.00 juta berbanding RM100.00 juta pada tahun 2021. Pelaburan Kerajaan Negeri merupakan pelaburan dalam Skim Simpanan AI-Mudharabah dalam institusi kewangan tempatan untuk tempoh melebihi tiga (3) bulan hingga dua belas (12) bulan.

6. KUMPULAN WANG DISATUKAN

Kumpulan Wang Disatukan terdiri daripada tiga (3) akaun utama iaitu Akaun Hasil Disatukan, Akaun Amanah Disatukan dan Akaun Pinjaman Disatukan.

Kedudukan Kumpulan Wang Disatukan pada 31 Disember 2022 adalah sebanyak RM288.33 juta yang terdiri daripada Akaun Hasil Disatukan RM14.99 juta dan Akaun Amanah Disatukan RM273.34 juta. Jumlah ini telah menurun sebanyak RM46.19 juta (13.81%) berbanding RM334.52 juta pada tahun 2021. Tiada baki bagi Akaun Pinjaman Disatukan. Carta 1 menunjukkan pecahan Kumpulan Wang Disatukan bagi tahun 2018 hingga 2022.

CARTA 1 : KUMPULAN WANG DISATUKAN BAGI TAHUN 2018 HINGGA 2022



AKAUN HASIL DISATUKAN

Akaun Hasil Disatukan merupakan penyata yang menunjukkan jumlah hasil dan perbelanjaan mengurus Kerajaan Negeri termasuk perbelanjaan Vot Tanggungan dan Bekalan bagi sesuatu tahun kewangan.

Kerajaan Negeri mengakhiri tahun 2022 dengan defisit semasa Akaun Hasil Disatukan sebanyak RM155.75 juta berbanding defisit RM32.62 juta pada tahun sebelum. Peningkatan defisit semasa yang tinggi ini menjadikan Lebihan Terkumpul Akaun Hasil Disatukan menurun sebanyak 91.22% kepada RM14.99 juta berbanding RM170.74 juta pada tahun 2021.

Peningkatan defisit semasa ini disebabkan jumlah hasil sebanyak RM1,778.53 juta adalah lebih rendah berbanding perbelanjaan mengurus sebanyak RM1,934.28 juta termasuk caruman kepada Kumpulan Wang Pembangunan Negeri sebanyak RM580.00 juta.

Ringkasan Akaun Hasil Disatukan bagi tahun 2018 hingga 2022 seperti di Jadual 5.

JADUAL 5 : AKAUN HASIL DISATUKAN BAGI TAHUN 2018 HINGGA 2022

PERIHAL	2018 RM Juta	2019 RM Juta	2020 RM Juta	2021 RM Juta	2022 RM Juta
Hasil	1,792.52	2,560.96	1,633.46	1,592.72	1,778.53
Perbelanjaan Mengurus	1,872.76	2,300.99	1,687.47	1,625.35	1,934.28
Lebihan/(Kurangan) Semasa	(80.24)	259.97	(54.00)	(32.62)	(155.75)
Lebihan/(Kurangan) Terkumpul	(2.61)	257.36	203.36	170.74	14.99

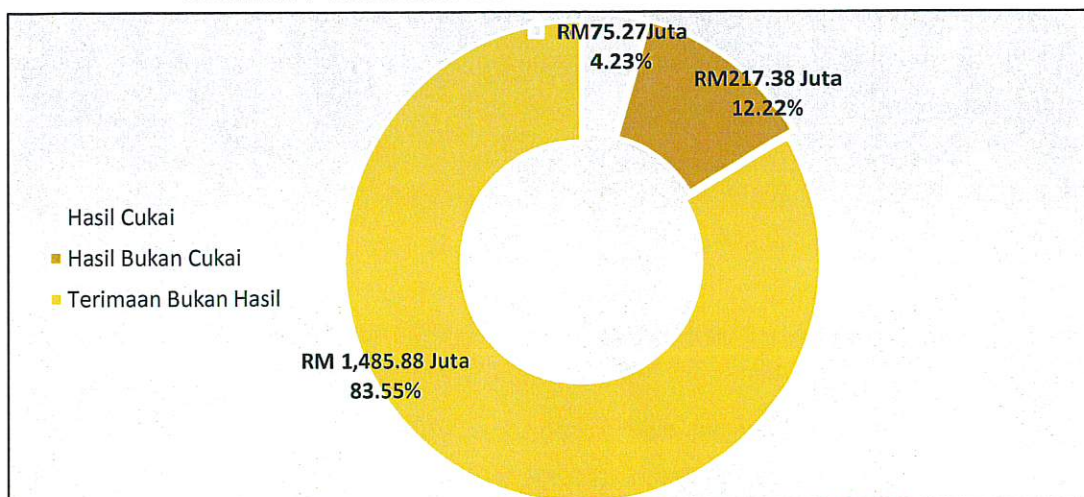
Hasil

Hasil Kerajaan Negeri terdiri daripada tiga kategori utama iaitu Hasil Cukai, Hasil Bukan Cukai dan Terimaan Bukan Hasil.

Pada tahun 2022, Kerajaan Negeri mensasarkan anggaran hasil sebanyak RM1,507.00 juta. Jumlah hasil Kerajaan Negeri meningkat sebanyak RM271.53 juta (18.01%) kepada RM1,778.53 juta berbanding anggaran dan meningkat sebanyak RM186.15 juta (11.65%) berbanding hasil tahun 2021 yang berjumlah RM1,592.72 juta. Sebahagian besar peningkatan ini disebabkan jumlah Terimaan Bukan Hasil meningkat sebanyak RM109.06 juta (7.92%) kepada RM1,485.88 juta berbanding RM1,376.82 juta pada tahun sebelum.

Secara keseluruhan, terdapat peningkatan bagi semua kategori utama hasil bagi tahun 2022. Terimaan Bukan Hasil kekal sebagai penyumbang utama kepada jumlah hasil keseluruhan berjumlah RM1,485.88 juta (83.55%) dan diikuti oleh Hasil Bukan Cukai sebanyak RM217.38 juta (12.22%) serta Hasil Cukai sebanyak RM75.27 juta (4.23%). Carta 2 menunjukkan Pecahan Hasil Kerajaan Negeri bagi tahun 2022.

CARTA 2 : HASIL KERAJAAN NEGERI BAGI TAHUN 2022

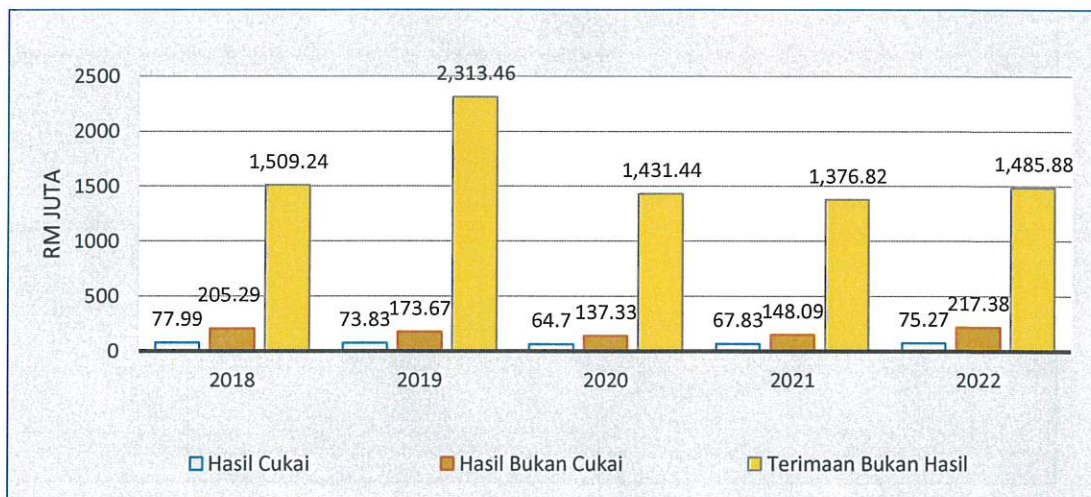


Hasil Cukai bagi tahun 2022 meningkat sebanyak RM7.45 juta (10.98%) kepada RM75.27 juta berbanding RM67.82 juta pada tahun 2021. Sumber utama Hasil Cukai adalah daripada Cukai Langsung iaitu Cukai Tanah yang berjumlah RM38.12 juta (50.64%) dan royalti pembalakan berjumlah RM34.22 juta (45.46%).

Hasil Bukan Cukai mencatat peningkatan pada tahun 2022 sebanyak RM69.29 juta (46.79%) daripada RM148.09 juta tahun 2021 kepada RM217.38 juta. Penyumbang utama kepada peningkatan hasil ini adalah 73.13 % daripada Premium Tanah yang berjumlah RM158.97 juta, diikuti oleh hasil dari Sewaan RM20.98 juta (9.65%), Faedah dan Perolehan dari Pelaburan RM12.96 juta (5.96%) dan Lesen, Bayaran Pendaftaran dan Permit RM11.86 juta (5.46%).

Terimaan Bukan Hasil pada tahun 2022 adalah berjumlah RM1,485.88 juta berbanding RM1,376.82 juta pada tahun 2021 iaitu meningkat sebanyak RM109.06 juta (7.92%). Penyumbang utama Terimaan Bukan Hasil adalah Wang Ehsan/ Pemberian Khas Kerajaan Persekutuan yang berjumlah RM1,393.90 juta atau 93.81% daripada jumlah keseluruhan Terimaan Bukan Hasil. Carta 3 menunjukkan pecahan Hasil Kerajaan Negeri Bagi Tahun 2018 hingga 2022.

CARTA 3 : HASIL KERAJAAN NEGERI BAGI TAHUN 2018 HINGGA 2022



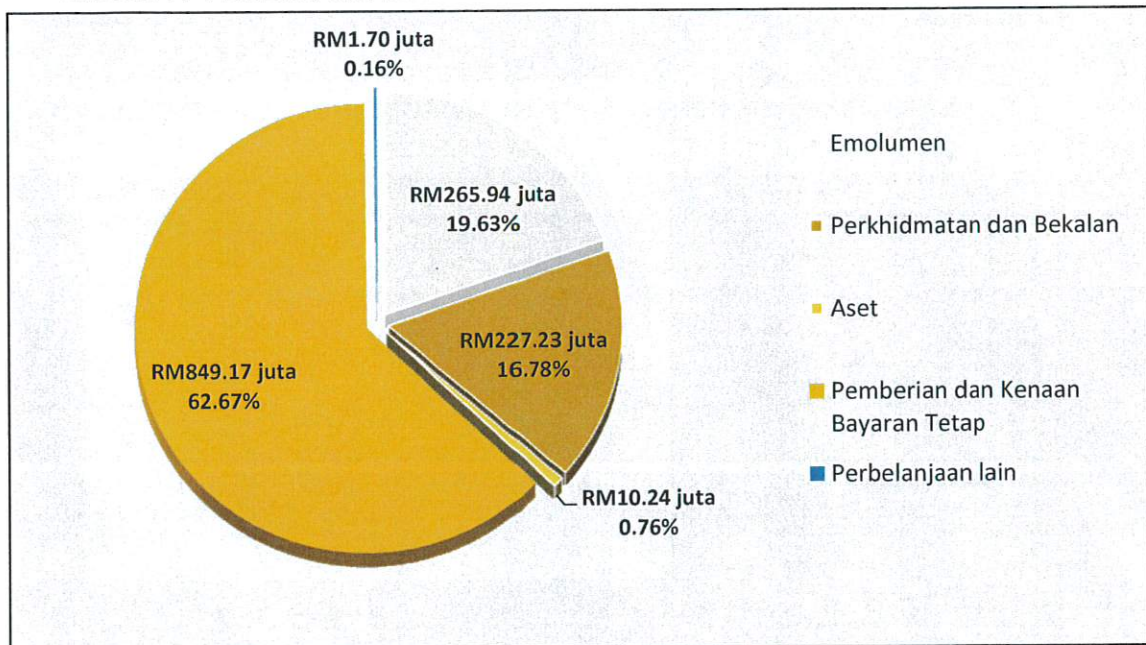
Perbelanjaan Mengurus

Pada tahun 2022, anggaran dipinda Perbelanjaan Mengurus meningkat sebanyak RM821.57 juta (49.56%) kepada RM2,479.27 juta berbanding anggaran asal berjumlah RM1,657.70 juta. Prestasi Perbelanjaan Mengurus adalah 78.02% atau berjumlah RM1,934.28 juta (termasuk pindahan RM580.00 juta kepada Kumpulan Wang Pembangunan) berbanding anggaran dipinda. Jumlah perbelanjaan ini telah meningkat sebanyak 19.00% iaitu RM308.93 juta berbanding RM1,625.35 juta tahun 2021.

Perbelanjaan Mengurus terdiri daripada Perbelanjaan Tanggungan sebanyak RM84.27 juta (4.36%) dan Perbelanjaan Bekalan sebanyak RM1,850.01 juta (95.64%) termasuk RM580.00 juta caruman kepada Kumpulan Wang Pembangunan. Perbelanjaan Tanggungan pada tahun 2022 meningkat sebanyak RM19.33 juta (29.77%) berbanding tahun 2021 yang berjumlah RM64.94 juta. Peningkatan ini disebabkan pertambahan perbelanjaan Bayaran Perintah Mahkamah berjumlah RM17.90 juta berbanding RM0.50 juta pada tahun sebelum.

Perbelanjaan Bekalan meningkat sebanyak RM290.38 juta (18.60%) berbanding RM1,560.41 juta tahun 2021 dimana sejumlah RM90.00 juta merupakan pindahan kepada Kumpulan Wang Pembangunan, RM90.55 juta pelbagai perbelanjaan bantuan am, RM76.20 juta caruman kepada badan berkanun-pemberian mengurus dan RM31.05 juta adalah lain-lain perbelanjaan. Carta 4 menunjukkan pecahan Perbelanjaan Mengurus Kerajaan Negeri Tahun 2022.

CARTA 4 : PERBELANJAAN MENGRUS KERAJAAN NEGERI TAHUN 2022



Emolumen pada tahun 2022 menurun sebanyak RM1.79 juta kepada RM265.94 juta berbanding RM267.73 juta pada tahun 2021.

Perkhidmatan dan Bekalan berjumlah RM227.21 juta adalah meningkat sebanyak 27.03% iaitu RM48.34 juta daripada tahun sebelum yang berjumlah RM178.87 juta.

Aset telah mencatatkan penurunan sebanyak RM3.83 juta kepada RM10.24 juta berbanding RM14.07 juta pada tahun 2021.

Pemberian dan Kenaan Bayaran Tetap (termasuk RM580.00 juta pindahan kepada Kumpulan Wang Pembangunan) meningkat kepada RM1,429.17 juta berbanding RM1,161.30 juta pada tahun sebelum, iaitu peningkatan sebanyak RM267.87 juta (23.07%).

Perbelanjaan lain adalah sebanyak RM1.70 juta iaitu berkurang sebanyak RM1.67 juta berbanding RM3.37 juta pada tahun 2021.

Jadual 6 menunjukkan pecahan Perbelanjaan Mengurus Kerajaan Negeri bagi tahun 2018 hingga 2022.

JADUAL 6 : PERBELANJAAN MENGRUS KERAJAAN NEGERI BAGI TAHUN 2018 HINGGA 2022

PERIHAL	2018 RM Juta	2019 RM Juta	2020 RM Juta	2021 RM Juta	2022 RM Juta
Emolumen	272.48	262.86	259.52	267.73	265.94
Perkhidmatan Dan Bekalan	180.09	184.58	183.54	178.87	227.23
Aset	7.50	11.01	12.06	14.07	10.24
Pemberian dan Kenaan Bayaran Tetap	1,412.53	1,161.30	1,231.08	1,161.30	1,429.17
Perbelanjaan Lain	0.15	1.24	1.27	3.37	1.70
JUMLAH	1,872.76	2,300.99	1,687.47	1,625.35	1,934.28

AKAUN PINJAMAN DISATUKAN

Akaun Pinjaman Disatukan adalah untuk mengakaunkan pinjaman yang diterima daripada Kerajaan Persekutuan dan juga mengakaunkan pindahan terimaan pinjaman tersebut kepada Kumpulan Wang Pembangunan dan Kumpulan Wang Bekalan Air.

Pinjaman Dalam Negeri

Sumber pinjaman Kerajaan Negeri adalah daripada Kerajaan Persekutuan. Pinjaman ini adalah untuk membiayai projek-projek Rancangan Bekalan Air, Perumahan Awam Kos Rendah (PAKR), Projek Pembangunan Dalam Negeri, Pembangunan Hutan dan untuk dipinjamkan semula kepada Badan-Badan Berkanun Negeri seperti Perbadanan Memajukan Iktisad Negeri Terengganu (PMINT) untuk melaksanakan projek-projek.

Kerajaan Negeri tidak mendapat pinjaman baharu daripada Kerajaan Persekutuan sejak tahun 2014. Baki Akaun Pinjaman Disatukan pada 31 Disember 2022 adalah berbaki sifar.

AKAUN AMANAH DISATUKAN

Akaun Amanah Disatukan terdiri daripada Kumpulan Wang Amanah Kerajaan, Kumpulan Wang Amanah Awam dan Akaun Deposit.

Baki Akaun Amanah Disatukan pada 31 Disember 2022 adalah sebanyak RM273.34 juta yang terdiri daripada Kumpulan Wang Amanah Kerajaan RM8.95 juta, Kumpulan Wang Amanah Awam RM118.51 juta dan Akaun Deposit RM145.89 juta. Baki ini mencatatkan peningkatan sebanyak 66.90% iaitu RM109.56 juta berbanding RM163.78 juta pada tahun 2021. Jadual 7 menunjukkan pecahan Akaun Amanah Disatukan bagi tahun 2018 hingga 2022.

JADUAL 7 : AKAUN AMANAH DISATUKAN BAGI TAHUN 2018 HINGGA 2022

PERIHAL	2018	2019	2020	2021	2022
	RM Juta	RM Juta	RM Juta	RM Juta	RM Juta
KUMPULAN WANG AMANAH KERAJAAN	(215.47)	(14.15)	(19.76)	(126.59)	8.95
- Kumpulan Wang Pembangunan	(677.25)	(431.57)	(516.38)	(672.77)	(1,073.21)
- Kumpulan Wang Bekalan Air	70.09	69.22	68.41	65.17	49.79
- Pelbagai Kumpulan Wang Amanah Kerajaan	391.69	348.20	428.21	481.01	1,032.37
KUMPULAN WANG AMANAH AWAM	128.70	143.25	91.80	104.98	118.50
AKAUN DEPOSIT	244.05	211.10	190.81	185.40	145.89
JUMLAH	157.29	340.20	262.84	163.78	273.34

KUMPULAN WANG AMANAH KERAJAAN

Kumpulan Wang Amanah Kerajaan mengakaunkan terimaan daripada peruntukan kerajaan dan sumbangan awam serta bayaran bagi maksud tertentu mengikut Seksyen 10 Akta Tatacara Kewangan 1957 (Akta 61). Kumpulan Wang Amanah Kerajaan terdiri daripada Kumpulan Wang Pembangunan, Kumpulan Wang Bekalan Air dan Pelbagai Kumpulan Amanah Kerajaan.

Baki Kumpulan Wang Amanah Kerajaan pada tahun 2022 telah meningkat kepada RM8.95 juta berbanding defisit RM126.59 juta pada tahun 2021.

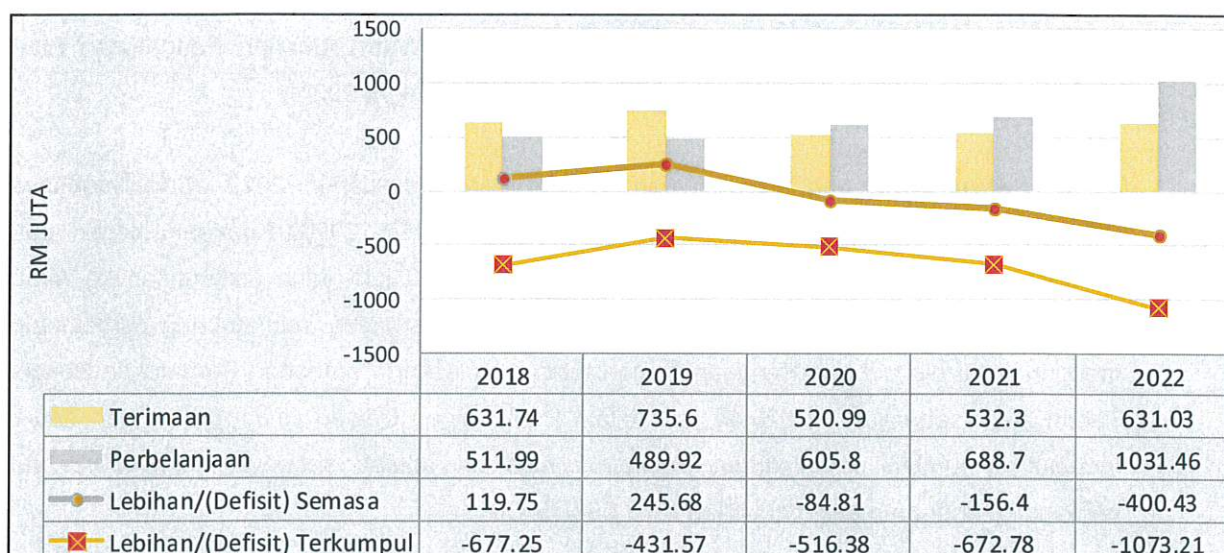
Kumpulan Wang Pembangunan (KWP)

Kumpulan Wang Pembangunan adalah Kumpulan Wang Amanah Kerajaan yang ditubuhkan mengikut Akta Kumpulan Wang Pembangunan 1966 (Akta 406) bagi tujuan pembangunan ekonomi negara.

Kumpulan Wang Pembangunan pada tahun 2022 telah mencatatkan pembayaran sebanyak RM1,031.46 juta iaitu melebihi jumlah penerimaan yang berjumlah RM631.03 juta. Penerimaan bagi akaun ini terdiri daripada Pindahan Lebihan Akaun Hasil Disatukan RM580.00 juta, Pemberian Berdasarkan Tahap Pembangunan Ekonomi, Infrastruktur dan Kesejahteraan Hidup berjumlah RM27.74 juta, Pemberian Pertambahan Hasil Bahagian II RM10.91 juta, Pelaksanaan Ecological Fiscal Transfer for Biodiversity Conservation (EFT) RM6.90 juta serta Bayaran Balik Pinjaman Daripada Agensi Kerajaan berjumlah RM5.49 juta. Jumlah perbelanjaan yang lebih tinggi berbanding jumlah penerimaan telah menyebabkan akaun ini mencatatkan defisit semasa sebanyak RM400.43 juta dan menjadikan jumlah defisit keseluruhan RM1,073.21 juta.

Anggaran dipinda Perbelanjaan Pembangunan telah meningkat sebanyak RM540.00 juta kepada RM1,140.00 juta berbanding anggaran asal berjumlah RM600.00 juta. Tujuan utama tambahan peruntukan ini adalah untuk membuat bayaran penyelesaian awal (*full settlement*) kerja-kerja membaikpulih dan menaiktaraf Loji Rawatan Air Bukit Sah, Kemaman, Terengganu. Carta 5 menunjukkan pecahan penyata Kumpulan Wang Pembangunan bagi tahun 2018 hingga 2022.

CARTA 5 : KUMPULAN WANG PEMBANGUNAN BAGI TAHUN 2018 HINGGA 2022



Kumpulan Wang Bekalan Air

Kumpulan Wang Bekalan Air (KWBA) pada tahun 2022 tidak mencatatkan terimaan. Anggaran perbelanjaan Bekalan Air adalah berjumlah RM1.09 juta untuk Belanja Mengurus dan RM40.00 juta untuk Belanja Pembangunan. Kerajaan Negeri telah meluluskan Perbelanjaan Tambahan bagi menggunakan Peruntukan Mengurus Negeri sebanyak RM1.09 juta untuk membiayai perbelanjaan mengurus Jabatan Bekalan Air disebabkan kekangan Sistem Perakaunan Akruan Kerajaan Negeri (iSPEKS).

Baki KWBA pada tahun 2022 mengalami kurangan sebanyak RM15.38 juta yang digunakan bagi membiayai Perbelanjaan Pembangunan ini menjadikan baki KWBA berkurang kepada RM49.79 juta berbanding RM65.17 juta pada tahun sebelum.

Pelbagai Kumpulan Wang Amanah Kerajaan

Pelbagai Kumpulan Wang Amanah Kerajaan terdiri daripada Akaun Penyelesaian, Akaun Pinjaman, Akaun Perniagaan, Kumpulan Wang Luar Jangka dan Pelbagai Kumpulan Wang yang ditubuhkan di bawah Seksyen 10 Akta Tatacara Kewangan 1957 (Akta 61) melalui resolusi Dewan Undangan Negeri. Kumpulan Wang ini adalah bagi membolehkan kerajaan menyalurkan peruntukan ke satu tabung untuk maksud tertentu. Sebahagian daripada Kumpulan Wang ini merupakan kumpulan wang pusingan manakala yang lain adalah bayaran langsung.

Pelbagai Kumpulan Wang Amanah Kerajaan secara keseluruhannya telah mencatatkan peningkatan baki sebanyak 115.04% iaitu RM551.35 juta kepada RM1,032.36 juta berbanding RM481.01 juta pada tahun 2021. Sebahagian besar peningkatan ini disebabkan pertambahan baki Akaun Penyelesaian kepada RM500.00 juta, pertambahan baki Kumpulan Wang Amanah Tabung Perumahan Mampu Milik Negeri Terengganu kepada RM44.38 juta berbanding RM18.99 juta, Kumpulan Wang Amanah Tabung Bantuan Bencana Malapetaka kepada RM28.60 juta berbanding RM10.44 juta dan Kumpulan Wang Amanah Pengurusan Elaun JKKK kepada RM14.61 juta berbanding RM2.85 juta pada tahun 2021.

Akaun Penyelesaian bagi Perdahuluan Persekutuan pada tahun 2022 adalah sebanyak RM500.00 juta dan pembayaran akan dibuat mulai tahun 2023. Kerajaan Negeri telah memohon Pendahuluan Persekutuan sebanyak RM500.00 juta yang diakaunkan ke Akaun Amanah Penyelesaian (Kumpulan Wang Amanah Kerajaan) bagi menampung perbelanjaan mengurus. Ini disebabkan Kerajaan Negeri telah meluluskan Tambahan Peruntukan Bekalan Tahun 2022 sebanyak RM820.48 juta dalam Persidangan Dewan Undangan Negeri dan ini menjadikan jumlah perbelanjaan mengurus disemak adalah sebanyak RM2,479.27 juta berbanding anggaran asal berjumlah RM1,658.79 juta.

Sebahagian besar tujuan tambahan peruntukan ini adalah untuk membuat penyelesaian awal (*full settlement*) bagi kerja-kerja membaikpulih dan menaiktaraf Loji Rawatan Air Bukit Sah, Kemaman, Terengganu yang melibatkan tambahan perbelanjaan sebanyak RM409.33 juta. Komitmen perbelanjaan pembangunan ini menyebabkan hasil semasa dan hasil terkumpul Kerajaan Negeri tidak mampu untuk membiayai baki perbelanjaan mengurus pada tahun ini.

KUMPULAN WANG AMANAH AWAM

Kumpulan Wang Amanah Awam ini adalah terdiri daripada kumpulan wang amanah yang ditubuhkan di bawah peruntukan Seksyen 9 Akta Tatacara Kewangan 1957 (Akta 61) untuk maksud-maksud tertentu tetapi tidak bercorak kumpulan wang pusingan.

Akaun ini bertujuan untuk mengakaunkan wang amanah yang diamanahkan kepada Kerajaan Negeri dan amanah khas bagi mengakaunkan wang diterima bagi maksud tertentu. Sumbangan atau caruman wang ini boleh diterima daripada orang perseorangan, Kerajaan Negara Luar dan atau badan antarabangsa atau tempatan yang tidak dibiayai sepenuhnya oleh Kerajaan Malaysia.

Pada 31 Disember 2022, baki keseluruhan Kumpulan Wang ini berjumlah RM118.50 juta, meningkat sebanyak RM13.52 juta (12.89%) berbanding RM104.98 juta tahun sebelum. Peningkatan ini merupakan baki Akaun Amanah Pembangunan Infrastruktur sebanyak RM13.49 juta yang telah ditubuhkan oleh Kerajaan Negeri pada tahun 2022.

AKAUN DEPOSIT

Wang Deposit terdiri daripada Deposit Am dan Deposit Pelarasan. Deposit Am adalah wang yang diterima khusus bagi sesuatu maksud di bawah undang-undang atau perjanjian dan perlu dibayar balik apabila maksud telah dicapai. Deposit Pelarasan adalah akaun sementara yang digunakan sebelum bayaran dibuat atau pelarasan kepada akaun tertentu.

Pada 31 Disember 2022, Baki terkumpul Akaun Deposit adalah sebanyak RM145.89 juta, menurun sebanyak RM39.51 juta (21.31%) berbanding RM185.40 juta pada 2021. Pada tahun 2022, terimaan Akaun Deposit ini termasuk pelarasan adalah berjumlah RM109.39 juta manakala pembayarannya pula berjumlah RM148.90 juta.

7. PENYATA PENERIMAAN DAN PEMBAYARAN WANG TUNAI

Penyata Penerimaan dan Pembayaran Wang Tunai menunjukkan aliran masuk dan keluar wang tunai Kerajaan Negeri bagi tempoh berakhir 31 Disember 2022. Jumlah wang tunai pada tahun 2022 mencatatkan penurunan sebanyak RM106.19 juta kepada RM128.33 juta berbanding RM234.52 juta pada tahun 2021.

8. PENYATA AKAUN MEMORANDUM

Akaun Memorandum ialah akaun yang menunjukkan aset dan liabiliti Kerajaan Negeri yang tidak ditunjukkan dalam Penyata Kedudukan Kewangan Negeri. Aset terdiri daripada Pinjaman Boleh Dituntut dan Akaun Belum Terima manakala Liabiliti adalah Hutang Awam (Hutang Kerajaan Negeri kepada Kerajaan Persekutuan).

ASET

PINJAMAN BOLEH DITUNTUT

Baki Pinjaman Boleh Dituntut pada 31 Disember 2022 adalah sebanyak RM151.89 juta iaitu berkurangan sebanyak RM5.49 juta berbanding tahun sebelum sebanyak RM157.38 juta. Baki Pinjaman Boleh Dituntut ini adalah merangkumi baki pinjaman pokok yang diberikan kepada Perbadanan Memajukan Iktisad Negeri Terengganu (PMINT) sebanyak RM39.89 juta dan Terengganu Incorporated Sdn. Bhd. (TISB) sebanyak RM112.00 juta.

Kerajaan Negeri bersetuju untuk menghapuskan faedah ke atas pinjaman termasuk tunggakan faedah bermula tahun 2019 kepada TISB sebanyak RM52.94 juta dan bermula tahun 2021 kepada PMINT sebanyak RM12.47 juta.

Pada tahun 2022, PMINT telah membuat bayaran balik sebanyak RM3.99 juta dan ini menjadikan jumlah tunggakan adalah sebanyak RM0.99 juta. TISB telah membuat pembayaran sebanyak RM1.50 juta dan tunggakan bayaran balik pula adalah RM5.18 juta.

AKAUN BELUM TERIMA

Akaun Belum Terima pada 31 Disember 2022 telah mencatatkan peningkatan sebanyak RM4.81 juta kepada RM49.07 juta berbanding RM44.26 juta tahun 2021. Peningkatan ini disebabkan Perbadanan Memajukan Iktisad Negeri Terengganu (PMINT) dan Terengganu Incorporated Sdn. Bhd. (TISB) tidak membuat bayaran penuh bagi Pinjaman Boleh Dituntut pada tahun 2022. Secara keseluruhan, hampir kesemua Pejabat Tanah tidak menunjukkan pengurangan dalam menyelesaikan tunggakan hasil.

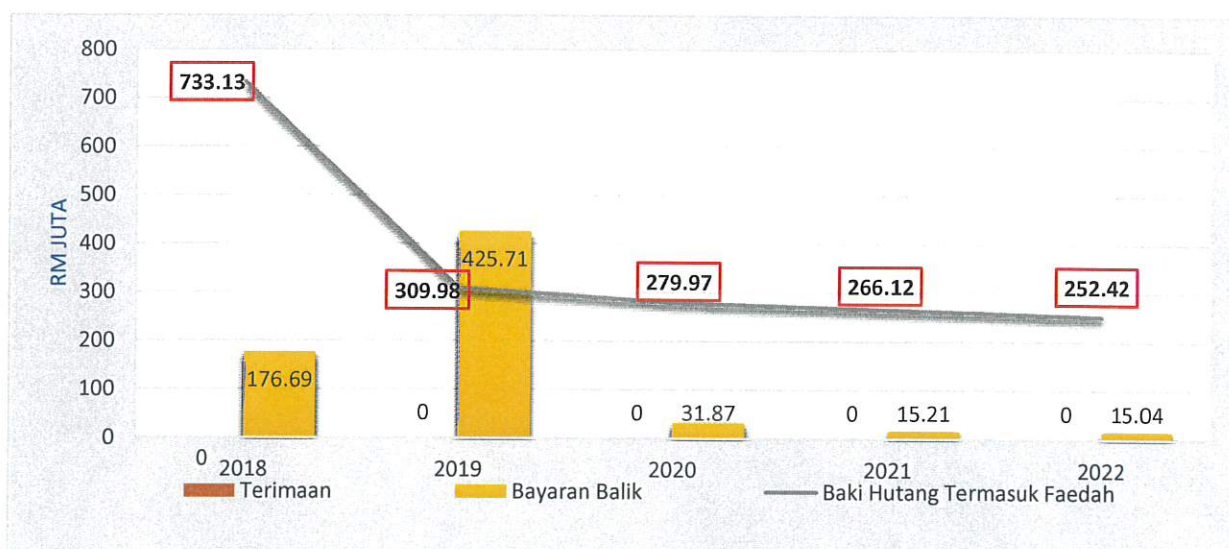
LIABILITI

HUTANG AWAM

Hutang Awam Kerajaan Negeri pada 31 Disember 2022 menunjukkan baki pokok berjumlah RM252.42 juta iaitu pengurangan sebanyak RM13.70 juta (6.00%) berbanding RM266.12 juta pada tahun 2021. Baki ini adalah pinjaman bagi membiayai projek Kerajaan Negeri yang terdiri daripada projek Rancangan Bekalan Air sebanyak RM222.02 juta dan projek Perumahan Awam Kos Rendah (PAKR) sebanyak RM30.40 juta.

Bayaran balik pinjaman dalam tahun 2022 adalah sebanyak RM15.04 juta iaitu RM4.68 juta bagi Rancangan Bekalan Air dan RM10.36 juta bagi PAKR yang melibatkan bayaran balik pokok sebanyak RM9.01 juta serta faedah RM1.35 juta. Carta 6 menunjukkan Kedudukan Hutang Awam bagi tahun 2018 hingga 2022.

CARTA 6 : KEDUDUKAN HUTANG AWAM BAGI TAHUN 2018 HINGGA 2022



9. PENUTUP

Kedudukan Penyata Kewangan Kerajaan Negeri pada tahun 2022 secara keseluruhan menunjukkan prestasi yang baik selaras dengan perkembangan positif ekonomi global yang beralih ke fasa endemik. Hasil Kerajaan Negeri meningkat sebanyak RM185.81 juta (11.67%) kepada RM1,778.53 juta berbanding hasil tahun 2021 yang berjumlah RM1,592.72 juta, selaras dengan peningkatan harga minyak mentah *Brent* dunia dimana jumlah penerimaan Wang Ehsan/ Pemberian Khas Kerajaan Persekutuan (DKKP) sebanyak RM1,393.90 juta adalah melebihi anggaran iaitu RM1,166.67 juta.

Walaupun peningkatan hasil ini sepatutnya boleh membantu meningkatkan baki Akaun Hasil Disatukan, namun Kerajaan Negeri telah meluluskan peruntukan tambahan bagi membantu menggerakkan ekonomi negeri dalam usaha untuk mempercepatkan fasa pemulihan ekonomi negeri. Ini menjadikan anggaran peruntukan dipinda meningkat kepada RM2,479.27 juta berbanding anggaran asal berjumlah RM1,657.70 juta. Prestasi Perbelanjaan Mengurus adalah 78.02% atau berjumlah RM1,934.28 juta (termasuk pindahan RM580.00 juta kepada Kumpulan Wang Pembangunan) iaitu meningkat sebanyak RM308.93 juta berbanding RM1,625.35 juta tahun 2021. Kerajaan negeri masih meneruskan usaha untuk mempelbagaikan sumber asas hasil bagi meningkatkan hasil negeri dan mengurangkan kebergantungan kepada Wang Ehsan/ DKKP.



**PENYATA
KEWANGAN**

NEGERI TERENGGANU

2022

**PERNYATAAN PEGAWAI
KEWANGAN NEGERI DAN
BENDAHARI NEGERI
TERENGGANU**

PERNYATAAN PEGAWAI KEWANGAN NEGERI DAN BENDAHARI NEGERI TERENGGANU

Penyata Kewangan Kerajaan Negeri dan Nota kepada Penyata Kewangan disediakan:

- (a) mengikut kehendak Seksyen 16(1) Akta Tatacara Kewangan 1957 [Akta 61], Piawaian Perakaunan Kerajaan dan *International Public Sector Accounting Standard - Financial Reporting under the Cash Basis of Accounting*; dan
- (b) dengan menyatukan maklumat kewangan daripada semua Jabatan dan Pusat Tanggungjawab di bawah Kerajaan Negeri Terengganu.

Penyata Kewangan Kerajaan Negeri yang mengandungi Penyata Kedudukan Kewangan, Penyata Penerimaan dan Pembayaran Wang Tunai, Penyata Prestasi Kewangan dan Penyata Akaun Memorandum berserta Nota kepada Penyata Kewangan menunjukkan kedudukan yang benar dan saksama pada 31 Disember 2022.

Pada masa pernyataan ini ditandatangani, mengikut sebaik-baik pengetahuan kami, tidak wujud apa-apa keadaan yang boleh menjejaskan ketepatan dan kesahihan Penyata Kewangan Kerajaan Negeri 2022.



DATO' HAJIROZALI BIN SALLEH
Pegawai Kewangan Negeri Terengganu
30 Mac 2023



HAJAH MARZIALINA BINTI MOHAMED
Bendahari Negeri Terengganu
30 Mac 2023

1. Tujuan dari penelitian ini adalah untuk mengetahui pengaruh dari faktor-faktor yang mempengaruhi...

2. Penelitian ini menggunakan metode kuantitatif dengan teknik pengambilan sampel acak...

3. Hasil penelitian menunjukkan bahwa terdapat pengaruh yang signifikan dari faktor-faktor tersebut terhadap...

4. Kesimpulan dari penelitian ini adalah bahwa faktor-faktor tersebut memiliki pengaruh yang signifikan terhadap...

5. Saran untuk penelitian selanjutnya adalah untuk memperluas cakupan sampel dan menambahkan variabel-variabel lain...



**PENYATA
KEWANGAN**

NEGERI TERENGGANU

2022

**PENYATA KEWANGAN
NEGERI**



PENYATA KEDUDUKAN KEWANGAN
pada 31 Disember 2022

		<u>2022</u>	<u>2021</u>
	<u>Nota</u>	<u>RM</u>	<u>RM</u>
WANG AWAM			
WANG TUNAI	3	128,327,341.18	234,517,287.76
PELABURAN	4	160,000,000.00	100,000,000
		<hr/>	<hr/>
		288,327,341.18	334,517,287.76
DIPEGANG BAGI:			
KUMPULAN WANG DISATUKAN			
AKAUN HASIL DISATUKAN	5	14,987,932.99	170,736,299.28
AKAUN PINJAMAN DISATUKAN	6	0.00	0.00
AKAUN AMANAH DISATUKAN	7	273,339,408.19	163,780,988.48
		<hr/>	<hr/>
		288,327,341.18	334,517,287.76

Nota-nota pada muka surat yang berikut merupakan sebahagian daripada penyata kewangan ini.

PENYATA PENERIMAAN DAN PEMBAYARAN WANG TUNAI

bagi tahun berakhir 31 Disember 2022

		<u>2022</u>		<u>2021</u>	
	<u>Nota</u>	RM	RM	RM	RM
TERIMAAN					
Hasil					
Hasil Cukai		75,273,987.87		67,823,512.67	
Hasil Bukan Cukai		217,378,044.81		148,085,456.07	
Terimaan Bukan Hasil		<u>1,485,878,085.42</u>		<u>1,376,815,647.07</u>	
			1,778,530,118.10		1,592,724,615.81
Pinjaman					
	6				
Pinjaman Dalam Negeri		0.00		0.00	
Pinjaman Luar Negeri		<u>0.00</u>		<u>0.00</u>	
			0.00		0.00
Terimaan Modal					
Jualan Instrumen Kewangan		200,000,000.00		-	
Pelbagai Terimaan Modal		<u>0.00</u>		<u>-</u>	
			200,000,000.00		-
Terimaan Lain					
	7				
Terimaan Amanah		<u>6,922,378,236.90</u>		<u>13,068,343,162.15</u>	
			6,922,378,236.90		13,068,343,162.15
Jumlah Terimaan			<u>8,900,908,355.00</u>		<u>14,661,067,777.96</u>

PENYATA PENERIMAAN DAN PEMBAYARAN WANG TUNAI (sambungan)

bagi tahun berakhir 31 Disember 2022

	<u>Nota</u>	<u>2022</u>		<u>2021</u>	
		RM	RM	RM	RM
BAYARAN					
Perbelanjaan Mengurus					
Emolumen		265,940,121.24		267,726,562.31	
Perkhidmatan dan Bekalan		227,230,252.87		178,873,889.01	
Aset		10,243,403.61		14,073,573.54	
Pemberian dan Kenaan Bayaran Tetap		849,166,325.79		671,298,348.09	
Perbelanjaan Lain		<u>1,698,380.88</u>		<u>3,373,979.05</u>	
			1,354,278,484.39		1,135,346,352.00
Perbelanjaan Pembangunan	7				
Langsung		1,046,839,812.45		691,937,519.90	
Pinjaman		<u>0.00</u>		<u>0.00</u>	
			1,046,839,812.45		691,937,519.90
Perbelanjaan Modal					
Pelbagai Perbelanjaan Modal		0.00		0.00	
Pembelian Instrumen Kewangan	4	<u>260,000,000.00</u>		<u>100,000,000.00</u>	
			260,000,000.00		100,000,000.00
Bayaran Balik Pinjaman					
Pinjaman Dalam Negeri		0.00		0.00	
Pinjaman Kepada Agensi / Pindahan Kepada Akaun Amanah		<u>0.00</u>		<u>0.00</u>	
			0.00		0.00
Bayaran Lain					
Bayaran Amanah		<u>6,345,980,004.74</u>		<u>12,965,464,371.44</u>	
			6,345,980,004.74		12,965,464,371.44
Jumlah Bayaran			9,007,098,301.58		14,892,748,243.34
Tambahan / (Kurangan) Wang Tunai			(106,189,946.58)		(231,680,465.38)
Wang Tunai Pada 1 Januari			<u>234,517,287.76</u>		<u>466,197,753.14</u>
WANG TUNAI PADA 31 DISEMBER			<u>128,327,341.18</u>		<u>234,517,287.76</u>

Nota-nota pada muka surat yang berikut merupakan sebahagian daripada penyata kewangan ini.

PENYATA PRESTASI KEWANGAN
bagi tahun berakhir 31 Disember 2022

		<u>2022</u>		<u>2021</u>
	<u>Nota</u>	<u>Anggaran</u>	<u>Sebenar</u>	<u>Sebenar</u>
		<i>RM</i>	<i>RM</i>	<i>RM</i>
HASIL	5	1,507,000,000.00	1,778,530,118.10	1,592,724,615.81
<u>Tolak :</u>				
Belanja Mengurus	5	2,479,269,392.20	1,354,278,484.39	1,135,346,352.00
LEBIHAN HASIL		(972,269,392.20)	424,251,633.71	457,378,263.81
<u>Tolak :</u>				
Belanja Pembangunan	7	1,140,000,000.00	1,046,839,812.45	691,937,519.90
(KURANGAN)/LEBIHAN KESELURUHAN		(2,112,269,392.20)	(622,588,178.74)	(234,559,256.09)
 (KURANGAN DIBIYAI OLEH) / LEBIHAN DISOKONG OLEH:				
Pinjaman	6		0.00	0.00
Terimaan Balik Pinjaman dan Pelbagai Terimaan	7		51,026,847.95	42,304,678.85
Perubahan Tunai, Pelaburan dan Amanah	3,4,7		571,561,330.79	192,254,577.24
JUMLAH PEMBIAYAAN			622,588,178.74	234,559,256.09

Nota-nota pada muka surat yang berikut merupakan sebahagian daripada penyata kewangan ini.

Nota:

Belanja Mengurus Sebenar adalah termasuk Bayaran Balik Pinjaman Dalam Negeri tetapi tidak termasuk Caruman Kepada Kumpulan Wang Pembangunan.

PENYATA AKAUN MEMORANDUM

pada 31 Disember 2022

		<u>2022</u>	<u>2021</u>
	<u>Nota</u>	<i>RM</i>	<i>RM</i>
MEMORANDUM ASET	8		
Pinjaman Boleh Dituntut		151,890,947.32	157,383,026.27
Pelaburan		0.00	0.00
MEMORANDUM LIABILITI	9		
Hutang Awam			
Pinjaman		0.00	3,173,940.35
Projek / Rancangan Bekalan Air		222,026,763.40	226,709,417.65
Perumahan Awam Kos Rendah (PAKR)		30,601,015.89	36,476,185.82
JUMLAH HUTANG AWAM		252,627,779.29	266,359,543.82

Nota-nota pada muka surat yang berikut merupakan sebahagian daripada penyata kewangan ini.

NOTA KEPADA PENYATA KEWANGAN
bagi tahun berakhir 31 Disember 2022

DASAR DAN KAEDAH PERAKAUNAN YANG SIGNIFIKAN

1. DASAR DAN PRINSIP PERAKAUNAN

Dasar dan prinsip perakaunan diguna secara konsisten dalam penyediaan penyata kewangan kecuali dinyatakan sebaliknya.

- a) Dasar perakaunan adalah tertakluk kepada undang-undang dan peraturan yang berkaitan dengan pengurusan perakaunan dan kewangan Kerajaan Negeri.
- b) Perakaunan Kerajaan Negeri adalah berasaskan Kumpulan Wang Disatukan selaras dengan:
 - i) Perkara 97 Perlembagaan Persekutuan memperuntukkan bahawa segala hasil diterima kecuali Zakat, Fitrah, dan Baitulmal atau lain-lain hasil agama Islam seumpamanya, dikumpulkan menjadi satu kumpulan wang.
 - ii) Perkara 104 Perlembagaan Persekutuan memperuntukkan bahawa tiada wang boleh dikeluarkan dari Kumpulan Wang Disatukan melainkan diperuntukkan atau dibenarkan dengan cara lain oleh Parlimen, kecuali untuk perbelanjaan tanggungan tertentu.
 - iii) Seksyen 7 Akta Tatacara Kewangan 1957 [Akta 61] memperuntukkan Kumpulan Wang Disatukan dibahagi kepada Akaun Hasil Disatukan, Akaun Pinjaman Disatukan dan Akaun Amanah Disatukan.
- c) Kerajaan Negeri mengamal asas perakaunan tunai ubahsuai. Semua urusan niaga bayaran dan terimaan diakaunkan apabila bayaran dibuat dan terimaan diperoleh dengan pengubahsuaian seperti berikut:
 - i) Bayaran bagi kerja yang telah dijalankan, bekalan dan perkhidmatan yang telah diterima sehingga 31 Disember tahun kewangan semasa boleh dibayar dalam bulan Januari tahun berikutnya dan dikenakan kepada peruntukan tahun kewangan semasa.
 - ii) Terimaan wang tunai yang belum dibankkan dan wang tunai dalam bank yang belum diambilkira dalam buku tunai pejabat perakaunan pada 31 Disember tahun kewangan semasa merupakan wang tunai dalam perjalanan dan diakaunkan sebagai hasil tahun kewangan semasa.
 - iii) Mengakaun urusan niaga bukan tunai tertentu seperti pindahan peruntukan daripada Akaun Hasil Disatukan ke Akaun Amanah Disatukan, Untung Rugi Pelaburan, Hapuskira Pinjaman Amanah, Penukaran Pinjaman Kepada Ekuiti dan seumpamanya.
- d) Entiti perakaunan terdiri daripada semua jabatan Kerajaan Negeri.
- e) Tahun kewangan sebagaimana yang telah ditetapkan di bawah Seksyen 3 Akta Tatacara Kewangan 1957 [Akta 61] adalah satu tempoh dua belas bulan yang berakhir pada 31 Disember setiap tahun.
- f) Mata wang yang digunakan dalam penyata kewangan ini adalah Ringgit Malaysia (RM).
- g) Penyata Kewangan disediakan mengikut asas yang sama dengan Anggaran Perbelanjaan bagi membolehkan perbandingan dibuat.
- h) Apabila berlaku perubahan ke atas persembahan atau klasifikasi butiran, angka perbandingan telah dinyatakan semula kecuali dinyatakan sebaliknya.

2. PERSEMBAHAN PENYATA KEWANGAN KERAJAAN NEGERI

Persembahan Penyata Kewangan dan Nota yang disertakan bagi tahun 2011 dan seterusnya telah dibuat penambahbaikan bagi memudahkan pemahaman dan penganalisan.

Penyata Prestasi Kewangan adalah penyata baharu yang menunjukkan prestasi kewangan Kerajaan Negeri secara keseluruhan.

Penyata Kewangan Kerajaan Negeri yang disedia mengikut kehendak Seksyen 16(1) Akta Tatacara Kewangan 1957 [Akta 61], Piawaian Perakaunan Kerajaan dan *International Public Sector Accounting Standard (IPSAS) - Financial Reporting under the Cash Basis of Accounting* mengandungi komponen berikut :

- a) Penyata Kedudukan Kewangan
- b) Penyata Penerimaan dan Pembayaran Wang Tunai
- c) Penyata Prestasi Kewangan
- d) Penyata Akaun Memorandum
- e) Nota Kepada Penyata Kewangan

3. WANG TUNAI

Wang Tunai terdiri daripada Wang Tunai Dalam Bank, Wang Tunai Dalam Perjalanan dan Wang Tunai Dalam Tangan.

Wang Tunai Dalam Bank terdiri daripada baki akaun semasa dan baki deposit di institusi kewangan yang kurang dari 3 bulan.

Wang Tunai Dalam Perjalanan menunjukkan wang tunai yang belum dibankkan dan wang tunai dalam bank yang belum diambil kira dalam buku tunai pejabat perakaunan pada akhir tahun kewangan.

Wang Tunai Dalam Tangan merupakan Panjar Wang Runcit.

Wang Tunai pada 31 Disember 2022 adalah seperti berikut:

<i>Perihal</i>	2021 <i>RM</i>	2020 <i>RM</i>
Wang Tunai Dalam Bank	127,896,250.52	233,558,213.96
Wang Tunai Dalam Perjalanan	324,690.66	852,673.80
Wang Tunai Dalam Tangan	106,400.00	106,400.00
JUMLAH WANG TUNAI	128,327,341.18	234,517,287.76

4. PELABURAN

Pelaburan terdiri daripada Pelaburan Kumpulan Wang Amanah dan Pelaburan Am dan dinyatakan pada nilai buku.

Pelaburan Kumpulan Wang Amanah ialah pelaburan yang dibuat daripada Kumpulan Wang Amanah selaras dengan arahan amanah Seksyen 9 dan suratcara amanah Seksyen 10, Akta Tatacara Kewangan 1957 [Akta 61] serta peraturan yang berkuatkuasa. Pelaburan Am adalah semua pelaburan yang dibuat daripada lebihan Kumpulan Wang Disatukan.

Dalam tahun 2022, sejumlah RM160.00 juta telah pun dilaburkan sebagai pelaburan yang melebihi tempoh 3 bulan yang mana semuanya terdiri daripada Pelaburan Am.

5. AKAUN HASIL DISATUKAN

Akaun Hasil Disatukan mengakaun semua urusan niaga terimaan hasil dan perbelanjaan mengurus Kerajaan selaras dengan Perkara 97 dan 98 Perlembagaan Persekutuan dan Seksyen 7(a) Akta Tatacara Kewangan 1957 [Akta 61]. Lebihan hasil tahun semasa sebanyak RM580.00 juta telah pun dipindahkan ke Kumpulan Wang Pembangunan.

Akaun Hasil Disatukan bagi tahun berakhir 31 Disember 2022 adalah seperti berikut:

<i>Perihal</i>	2022			2021	
	<i>Anggaran</i> RM	<i>Sebenar</i> RM	%	<i>Sebenar</i> RM	%
<i>BAKI PADA 1 JANUARI</i>		170,736,299.28		203,358,035.47	

HASIL

Hasil Cukai	61,025,101.00	75,273,987.87	123.35	67,823,512.67	115.83
Hasil Bukan Cukai	157,497,275.65	217,378,044.81	138.02	148,085,456.07	113.35
Terimaan Bukan Hasil	1,288,477,623.35	1,485,878,085.42	115.32	1,376,815,647.07	129.79
<i>Jumlah Hasil</i>	1,507,000,000.00	1,778,530,118.10	118.02	1,592,724,615.81	127.42

PERBELANJAAN MENGURUS

Emolumen	276,013,929.28	265,940,121.24	96.35	267,726,562.31	93.35
Perkhidmatan dan Bekalan	253,614,539.90	227,230,252.87	89.60	178,873,889.01	87.26
Aset	16,392,709.60	10,243,403.61	62.49	14,073,573.54	90.16
Pemberian dan Kenaan Bayaran Tetap	1,030,723,063.42	849,166,325.79	82.39	671,298,348.09	92.19
Perbelanjaan-perbelanjaan lain	2,525,150.00	1,698,380.88	67.26	3,373,979.05	87.78
<i>Perbelanjaan Mengurus (sebelum pindahan)</i>	1,579,269,392.20	1,354,278,484.39	85.75	1,135,346,352.00	91.60
<i>Pindahan Lebihan Hasil ke Kumpulan Wang Pembangunan</i>	900,000,000.00	580,000,000.00	64.44	490,000,000.00	100.00
<i>Jumlah Perbelanjaan Mengurus (selepas pindahan)</i>	2,479,269,392.20	1,934,278,484.39	78.02	1,625,346,352.00	93.98
<i>Lebihan/(Kurangan) bagi Tahun</i>	(972,269,392.20)	(155,748,366.29)		(32,621,736.19)	
BAKI PADA 31 DISEMBER		14,987,932.99		170,736,299.28	

(a) Hasil

Hasil diakaunkan secara jumlah kasar ke dalam Akaun Hasil kecuali diperuntukkan sebaliknya oleh mana-mana undang-undang. Selaras dengan Seksyen 111B Akta Cukai Pendapatan 1967 [Akta 53].

Hasil mengikut penjenisannya bagi tahun berakhir 31 Disember 2022 adalah seperti berikut:

Perihal	2022				2021	
	Anggaran Asal	Anggaran Disemak	Sebenar		Sebenar	
	RM	RM	RM	%	RM	%
HASIL CUKAI						
Cukai Tanah	35,835,000.00	35,835,000.00	38,124,955.79	106.39	37,653,491.66	111.50
Cukai Galian	600,000.00	600,000.00	861,957.00	143.66	624,662.95	178.48
Cukai Parit Dan Tali air	28,508.00	28,508.00	15,602.20	54.73	12,656.40	83.22
Cukai Hasil Hutan	0.00	0.00	2,399.80	0.00	407.00	0.00
Royalti	23,607,593.00	23,607,593.00	34,215,061.89	144.93	29,504,396.66	125.72
Levi	0.00	0.00	0.00	0.00	0.00	0.00
Cukai Langsung Yang Lain	0.00	0.00	0.00	0.00	0.00	0.00
Cukai Hiburan	954,000.00	954,000.00	2,054,011.19	215.31	27,898.00	2.93
Pelbagai Cukai Tidak Langsung	0.00	0.00	0.00	0.00	0.00	0.00
Cukai Pelancongan	0.00	0.00	0.00	0.00	0.00	0.00
Jumlah Hasil Cukai	61,025,101.00	61,025,101.00	75,273,987.87	123.35	67,823,512.67	115.83
HASIL BUKAN CUKAI						
Lesen, Bayaran Pendaftaran dan Permit	10,241,980.00	10,241,980.00	11,862,137.59	115.82	8,742,187.21	120.04
Perkhidmatan dan Bayaran Perkhidmatan	7,620,700.00	7,620,700.00	5,155,880.56	67.66	4,335,194.04	88.37
Perolehan daripada Jualan Barang-barang	107,173,970.00	107,173,970.00	158,965,507.59	148.32	95,901,288.24	151.49
Sewaan	20,958,505.65	20,958,505.65	20,980,429.88	100.10	21,003,793.31	99.31
Faedah Dan Perolehan Dari Pelaburan	5,000,000.00	5,000,000.00	12,960,348.98	259.21	13,625,432.85	47.16
Denda dan Hukuman	6,502,120.00	6,502,120.00	7,453,740.21	114.64	4,477,560.42	87.59
Jumlah Hasil Bukan Cukai	157,497,275.65	157,497,275.65	217,378,044.81	138.02	148,085,456.07	113.35
TERIMAAN BUKAN HASIL						
Pulangan Balik Perbelanjaan	1,963,788.00	1,963,788.00	6,172,465.19	314.31	4,777,329.91	218.86
Terimaan daripada Agensi-agensi Kerajaan	1,286,513,835.35	1,286,513,835.35	1,479,221,968.38	114.98	1,371,621,557.54	129.57
Keuntungan Atas Jualan/ Pelupusan Aset	0.00	0.00	41,400.00	0.00	6,765.30	0.00
Sumbangan	0.00	0.00	0.00	0.00	0.00	0.00
Lain-Lain Terimaan	0.00	0.00	387,946.35	0.00	359,055.82	0.00
Keuntungan dari Perubahan Nilai Aset	0.00	0.00	54,305.50	0.00	50,938.50	0.00
Jumlah Terimaan Bukan Hasil	1,288,477,623.35	1,288,477,623.35	1,485,878,085.42	115.32	1,376,815,647.07	129.79
JUMLAH HASIL	1,507,000,000.00	1,507,000,000.00	1,778,530,118.10	118.02	1,592,724,615.81	127.42

(b) Perbelanjaan Mengurus

Perbelanjaan Mengurus terdiri daripada perbelanjaan bagi Maksud Tanggungan dan Bekalan seperti emolumen, perkhidmatan dan bekalan, aset, pemberian dan kenaaan bayaran tetap dan perbelanjaan-perbelanjaan lain.

Perbelanjaan bagi Maksud Tanggungan adalah perbelanjaan yang dikenakan ke atas Kumpulan Wang Disatukan mengikut undang-undang Persekutuan selaras dengan Perkara 98 Perlembagaan Persekutuan.

Perbelanjaan bagi Maksud Bekalan adalah perbelanjaan yang dikenakan ke atas Kumpulan Wang Disatukan berdasarkan kelulusan Dewan Undangan Negeri selaras dengan Perkara 104 Perlembagaan Persekutuan.

Perbelanjaan Mengurus mengikut Maksud Perbelanjaan bagi tahun berakhir 31 Disember 2022 adalah seperti berikut:

Maksud Perbelanjaan	2022		Sebenar RM	%
	Anggaran Asal RM	Anggaran Dipinda RM		
PERBELANJAAN TANGGUNGAN				
T01 Pengelola Istana	38,518,417.51	38,518,417.51	38,456,400.52	99.84
T02 Menteri Besar & Setiausaha Kerajaan	10.00	10.00	0.00	0.00
T03 Dewan Undangan Negeri	398,020.00	398,020.00	386,003.00	96.98
T04 Pejabat Perbendaharaan Negeri Terengganu	53,352,743.37	53,352,743.37	44,845,905.76	84.06
T05 Suruhanjaya Perkhidmatan Negeri	722,750.00	722,750.00	578,010.90	79.97
<i>Jumlah Perbelanjaan Tanggungan</i>	92,991,940.88	92,991,940.88	84,266,320.18	90.62
PERBELANJAAN BEKALAN				
B01 Pejabat K.D.Y.M.M. Sultan Terengganu	0.00	0.00	0.00	0.00
B02 Menteri Besar & Setiausaha Kerajaan	57,956,581.59	57,956,581.59	54,872,187.67	94.68
B03 Dewan Undangan Negeri	16,186,359.22	16,186,359.22	15,842,327.36	97.87
B04 Pejabat Perbendaharaan Negeri Terengganu	761,365,982.83	1,581,365,982.83	1,092,214,005.70	69.07
B05 Suruhanjaya Perkhidmatan Negeri	919,639.98	919,639.98	878,106.41	95.48
B07 Pejabat Mineral Dan Geosains	212,992.20	212,992.20	149,628.52	70.25
B08 Jabatan Hal Ehwal Agama	113,753,714.08	113,753,714.08	101,465,370.44	89.20
B09 Jabatan Kebajikan Masyarakat	60,537,069.05	60,537,069.05	57,884,269.70	95.62
B10 Jabatan Kerja Raya	50,201,117.59	50,201,117.59	48,575,998.04	96.76
B11 Jabatan Pengairan Dan Saliran	17,900,452.35	17,900,452.35	16,635,328.59	92.93
B12 Pejabat Daerah Besut	14,171,158.27	14,630,369.11	13,651,273.76	93.31
B13 Pejabat Daerah Dungun	9,758,294.79	9,758,294.79	9,608,950.98	98.47
B14 Pejabat Daerah Hulu Terengganu	11,688,449.21	11,688,449.21	10,972,395.13	93.87
B15 Pejabat Daerah Kemaman	11,093,667.82	11,093,667.82	10,855,661.21	97.85
B16 Pejabat Daerah Kuala Terengganu	15,391,468.31	15,391,468.31	15,027,625.47	97.64
B17 Pejabat Daerah Marang	9,522,924.08	9,522,924.08	9,441,557.30	99.15
B18 Pejabat Daerah Setiu	8,162,076.79	8,162,076.79	7,747,999.02	94.93
B19 Pejabat Tanah Dan Galian	7,837,859.56	7,837,859.56	7,607,172.46	97.06
B20 Pejabat Tanah Besut	5,114,610.29	5,134,260.29	4,848,296.77	94.43
B21 Pejabat Tanah Dungun	4,726,843.42	4,726,843.42	4,642,770.24	98.22
B22 Pejabat Tanah Hulu Terengganu	4,567,929.83	4,567,929.83	4,415,508.04	96.66
B23 Pejabat Tanah Kemaman	5,543,344.95	5,543,344.95	5,463,467.86	98.56

B24 Pejabat Tanah Kuala Terengganu	5,121,132.67	5,121,132.67	5,008,299.87	97.80
B25 Pejabat Tanah Marang	4,110,004.55	4,110,004.55	4,082,011.97	99.32
B26 Pejabat Tanah Setiu	4,539,738.81	4,539,738.81	4,506,746.30	99.27
B27 Jabatan Kehakiman Syariah	9,498,547.85	9,498,547.85	9,217,213.04	97.04
B28 Pejabat Perancang Bandar & Desa	3,655,219.52	3,655,219.52	3,389,109.48	92.72
B29 Jabatan Perhutanan Negeri	24,040,841.18	24,040,841.18	22,496,418.64	93.58
B30 Jabatan Perkhidmatan Veterinar	9,447,797.65	9,447,797.65	9,072,289.99	96.03
B31 Jabatan Pertanian	16,751,955.36	16,751,955.36	16,136,349.76	96.33
B32 Pelbagai Perkhidmatan	270,000,000.00	270,000,000.00	254,623,096.56	94.30
B33 Jabatan Bekalan Air	1,090,531.36	1,090,531.36	892,780.61	81.87
B34 Pejabat Mufti Negeri	2,037,714.46	2,037,714.46	2,036,464.51	99.94
B35 Pejabat Daerah Kuala Nerus	22,652,185.87	22,652,185.87	19,609,419.44	86.57
B36 Pejabat Tanah Kuala Nerus	4,012,060.43	4,012,060.43	3,971,432.78	98.99
B37 Jabatan Pendakwa Syariah Negeri Terengganu	2,228,324.56	2,228,324.56	2,170,630.59	97.41
<i>Jumlah Perbelanjaan Bekalan*</i>	1,565,798,590.48	2,386,277,451.32	1,850,012,164.21	77.53
PERBELANJAAN MENGURUS (sebelum caruman)	1,258,790,531.36	1,439,269,392.20	1,354,278,484.39	94.09
CARUMAN KE KUMPULAN WANG PEMBANGUNAN	400,000,000.00	1,040,000,000.00	580,000,000.00	55.77
PERBELANJAAN MENGURUS (selepas caruman)	1,658,790,531.36	2,479,269,392.20	1,934,278,484.39	78.02

*Nota: Jumlah Perbelanjaan Bekalan adalah termasuk Caruman Kepada Kumpulan Wang Pembangunan

6. AKAUN PINJAMAN DISATUKAN

Akaun Pinjaman Disatukan mengakaun semua terimaan dan bayaran balik pinjaman di bawah kuasa undang-undang Persekutuan. Pinjaman ini terdiri daripada Pinjaman Dalam Negeri.

Semua baki Pinjaman dipindah ke Kumpulan Wang Pembangunan pada akhir tahun.

Akaun Pinjaman Disatukan pada 31 Disember 2022 adalah seperti berikut:

Perihal	2022	2021
	(Debit)/Kredit RM	(Debit)/Kredit RM
PINJAMAN		
Dalam Negeri		
Baki pada 1 Januari	0.00	0.00
Terimaan	0.00	0.00
Bayaran	0.00	0.00
Baki pada 31 Disember	0.00	0.00
<i>Jumlah Pinjaman pada 31 Disember</i>	0.00	0.00

Tiada pinjaman yang diterima dalam tahun kewangan 2022.

7. AKAUN AMANAH DISATUKAN

Akaun Amanah Disatukan mengakaun semua terimaan dan bayaran wang amanah mengikut kehendak undang-undang, akta-akta amanah, suratcara amanah, arahan amanah dan perjanjian. Akaun Amanah Disatukan terdiri daripada Kumpulan Wang Amanah Kerajaan, Kumpulan Wang Amanah Awam dan Akaun Deposit.

Akaun Amanah Disatukan pada 31 Disember 2022 adalah seperti berikut:

Perihal	<i>Baki pada 01.01.2022 (Debit)/Kredit</i>	<i>Debit</i>	<i>Kredit</i>	<i>Baki pada 31.12.2022 (Debit)/Kredit</i>
	<i>RM</i>	<i>RM</i>	<i>RM</i>	<i>RM</i>
KUMPULAN WANG AMANAH KERAJAAN				
Kumpulan Wang Pembangunan	(672,773,223.45)	1,031,459,589.99	631,026,847.95	(1,073,205,965.49)
Kumpulan Wang Bekalan Air	65,167,844.75	15,380,222.46	0.00	49,787,622.29
Kumpulan Wang Amanah Pembangunan Hutan	0.00	0.00	0.00	0.00
Kumpulan Wang Pinjaman Perumahan	32,261,569.50	4,300,800.00	4,303,600.00	32,266,369.50
Akaun Penyelesaian	100,301.93	4,684,062,721.03	5,183,962,419.10	500,000,000.00
Pelbagai Kumpulan Wang Amanah Kerajaan	448,650,435.67	571,797,504.76	623,248,744.75	500,099,675.66
<i>Jumlah Kumpulan Wang Amanah Kerajaan</i>	<i>(126,593,071.60)</i>	<i>6,307,000,838.24</i>	<i>6,442,541,611.80</i>	<i>8,947,701.96</i>
KUMPULAN WANG AMANAH AWAM				
Kumpulan Wang Amanah Am	104,977,545.25	33,470,347.93	46,997,937.24	118,505,134.56
Kumpulan Wang Amanah Khas	0.00	0.00	0.00	0.00
<i>Jumlah Kumpulan Wang Amanah Awam</i>	<i>104,977,545.25</i>	<i>33,470,347.93</i>	<i>46,997,937.24</i>	<i>118,505,134.56</i>
AKAUN DEPOSIT				
Deposit Am	147,461,202.55	75,777,505.34	63,712,021.87	135,395,719.08
Deposit Khusus	4,116,647.52	5,673,473.40	6,136,621.04	4,579,795.16
Deposit Pelarasan	33,818,664.76	67,450,425.28	39,542,817.95	5,911,057.43
Deposit Perumahan Awam Kos Rendah (PAKR)	0.00	0.00	0.00	0.00
<i>Jumlah Akaun Deposit</i>	<i>185,396,514.83</i>	<i>148,901,404.02</i>	<i>109,391,460.86</i>	<i>145,886,571.67</i>
JUMLAH AKAUN AMANAH DISATUKAN	163,780,988.48	6,489,372,590.19	6,598,931,009.90	273,339,408.19

Kurangan pembiayaan berjumlah RM622,588,178.74 di Penyata Prestasi Kewangan dibiayai oleh Terimaan Balik Pinjaman dan Pelbagai Terimaan serta Perubahan dalam Tunai, Pelaburan dan Amanah.

Kumpulan Wang Amanah Kerajaan

Kumpulan Wang Amanah Kerajaan mengakaun terimaan dari peruntukan Kerajaan dan bayaran bagi maksud tertentu mengikut Seksyen 10 Akta Tatacara Kewangan 1957 [Akta 61]. Kumpulan Wang Amanah Kerajaan terdiri daripada Kumpulan Wang Pembangunan, Kumpulan Wang Bekalan Air dan Pelbagai Kumpulan Wang Amanah Kerajaan.

(a) Kumpulan Wang Pembangunan

- (i) Kumpulan Wang Pembangunan mengakaun terimaan dan bayaran pembangunan seperti yang diperuntukkan oleh Akta Kumpulan Wang Pembangunan 1966 [Akta 406].

Terimaan utama bagi kumpulan wang ini terdiri daripada pindahan dari Akaun Hasil Disatukan, pinjaman yang diambil bagi maksud pembangunan, pemberian pertambahan hasil bahagian II dan terimaan bayaran balik pinjaman yang dikeluarkan daripada kumpulan wang ini.

Bayaran kumpulan wang ini adalah perbelanjaan pembangunan secara langsung atau pinjaman.

Kumpulan Wang Pembangunan pada 31 Disember 2022 adalah seperti berikut:

<i>Perihal</i>	2022	2021
	<i>(Debit)/Kredit</i>	<i>(Debit)/Kredit</i>
	<i>RM</i>	<i>RM</i>
BAKI PADA 1 JANUARI	(672,773,223.45)	(516,377,657.40)
TERIMAAN		
Pindahan Dari Akaun Hasil Disatukan	580,000,000.00	490,000,000.00
Pemberian Berdasarkan Tahap Pembangunan Ekonomi, Infrastruktur Dan Kesejahteraan Hidup	27,735,000.00	34,628,100.00
Pemberian Pertambahan Hasil Bahagian II	10,906,669.00	0.00
Bayaran Balik Pinjaman Daripada Agensi Kerajaan	5,492,078.95	7,676,578.85
Pelaksanaan Ecological Fiscal Transfer For Biodiversity Conservation (EFT)	6,893,100.00	0.00
<i>Jumlah Terimaan</i>	631,026,847.95	532,304,678.85
BAYARAN		
Perbelanjaan Pembangunan		
Langsung	1,031,459,589.99	688,700,244.90
Pinjaman	0.00	0.00
<i>Jumlah Bayaran</i>	1,031,459,589.99	688,700,244.90
<i>Lebihan/(Kurangan) Bagi Tahun</i>	(400,432,742.04)	(156,395,566.05)
BAKI KUMPULAN WANG PEMBANGUNAN PADA 31 DISEMBER	(1,073,205,965.49)	(672,773,223.45)

(b) Kumpulan Wang Bekalan Air

Kumpulan Wang Bekalan Air ditubuhkan di bawah Akta Kumpulan Wang Bekalan Air (Tatacara Kewangan & Perakaunan) 1980. Terimaan Kumpulan Wang ini terdiri daripada caruman dari Kerajaan Negeri dan pindahan daripada Akaun Pinjaman. Wang dalam kumpulan ini hanya boleh dibelanja untuk maksud-maksud tertentu seperti dalam Akta Kumpulan Wang Bekalan Air Tatacara Kewangan & Perakaunan) 1980 termasuk perbelanjaan mengurus dan pembangunan.

Kumpulan Wang Bekalan Air pada 31 Disember 2022 adalah seperti berikut:

<i>Perihal</i>	2022 <i>(Debit)/Kredit</i> RM	2021 <i>(Debit)/Kredit</i> RM
BAKI PADA 1 JANUARI	65,167,844.75	68,405,119.75
TERIMAAN		
Pindahan Dari Akaun Pinjaman	0.00	0.00
<i>Jumlah Terimaan</i>	0.00	0.00
BAYARAN		
Perbelanjaan Mengurus	15,380,222.46	3,237,275.00
Perbelanjaan Pembangunan		
Langsung	0.00	0.00
Pinjaman	0.00	0.00
<i>Jumlah Bayaran</i>	15,380,222.46	3,237,275.00
<i>Lebihan/(Kurangan) Bagi Tahun</i>	(15,380,222.46)	(3,237,275.00)
BAKI KUMPULAN WANG BEKALAN AIR PADA 31 DISEMBER	49,787,622.29	65,167,844.75

(c) Pelbagai Kumpulan Wang Amanah Kerajaan

Pelbagai Kumpulan Wang Amanah Kerajaan terdiri daripada Akaun Penyelesaian, Akaun Perniagaan, Akaun Pinjaman, Kumpulan Luar Jangka dan Pelbagai Kumpulan Wang yang ditubuhkan di bawah Seksyen 10 Akta Tatacara Kewangan 1957 (Akta 61) bagi maksud tertentu. Sumber dari kumpulan wang ini merupakan kumpulan wang pusingan manakala yang lain adalah bagi bayaran langsung.

Bagi tahun berakhir 2022, beberapa akaun telah diklasifikasikan semula daripada Kumpulan Wang Amanah Awam ke Kumpulan Wang Amanah Kerajaan di bawah Seksyen 10 Akta Tatacara Kewangan 1957 (Akta 61) di bawah kategori Pelbagai Kumpulan Wang sebagaimana keputusan Majlis Mesyuarat Kerajaan Negeri (MMKN) bil. 22/2020 bertarikh 29 Julai 2020.

Pelbagai Kumpulan Wang Amanah Kerajaan pada 31 Disember 2022 adalah seperti berikut:

	2022 <i>(Debit)/Kredit</i> RM	2021 <i>(Debit)/Kredit</i> RM
AKAUN PENYELESAIAN		
Kumpulan Wang Simpanan Pekerja (KWSP)	0.00	0.00
Lembaga Urusan dan Tabung Haji	0.00	0.00
Bayaran Insurans	0.00	0.00
Cukai Pendapatan - Lembaga Hasil Dalam Negeri (LHDN)	0.00	0.00
Mahkamah Syariah	0.00	0.00

Terimaan Balik Bayaran Gaji Tahun Semasa	0.00	0.00
Biro Perkhidmatan Angkasa	0.00	0.00
Amanah Saham Bumiputra (ASB)	0.00	0.00
Gaji Kredit Terus Ke Bank	0.00	0.00
Kumpulan Wang Pinjaman Pelajaran MARA	0.00	0.00
Yayasan Negeri	0.00	0.00
Potongan Koperasi Pegawai Kerajaan	0.00	0.00
Potongan Ansuran PAKR	0.00	0.00
Potongan Pinjaman Perumahan Negeri	0.00	6,601.20
PERKESO	0.00	0.00
Zakat	0.00	0.00
Sewa Rumah Persekutuan	0.00	0.00
Parti Islam SeMalaysia (PAS)	0.00	93,700.73
Pelarasan Gaji	0.00	0.00
Akaun Penyelesaian Bank (Gaji)	0.00	0.00
Bayaran Balik Elaun Tahun Semasa	0.00	0.00
Pembiayaan Peribadi Public Bank	0.00	0.00
Barisan Nasional (BN)	0.00	0.00
Pembi. Kesatuan	0.00	0.00
Kelab Sukan dan Kebajikan	0.00	0.00
Perbadanan Tabung Pembangunan Kemahiran	0.00	0.00
Kesatuan Penolong Pegawai Tanah Semenanjung Malaysia	0.00	0.00
Tabung Pinjaman Pelajaran	0.00	0.00
Tabung Pembangunan Masjid	0.00	0.00
Amanah Potongan Coshare	0.00	0.00
Bayaran Balik Pelajaran Kementerian Pendidikan	0.00	0.00
Perbadanan Wakaf Negeri	0.00	0.00
Potongan Khas Ketua Setiausaha dan Ketua Perkhidmatan	0.00	0.00
Sumbangan Kepada Anak Yatim	0.00	0.00
Akaun Penyelesaian Bank	0.00	0.00
Pemindahan Wang Antara Bank	0.00	0.00
Akaun Penyelesaian Mekanisma Penggenapan Duit Syiling 1 Sen	0.00	0.00
Bayaran Pukal	500,000,000.00	0.00
Pendahuluan Kerajaan Persekutuan	0.00	0.00
Akaun Penyelesaian Pembatalan EFT	0.00	0.00
Akaun Kena Bayar		
JUMLAH AKAUN PENYELESAIAN	500,000,000.00	100,301.93

AKAUN PINJAMAN

Pinjaman Perumahan ADUN - Akaun Peruntukan
 Pinjaman Perumahan ADUN - Akaun Urusniaga
 Pinjaman Perumahan Negeri - Akaun Peruntukan

JUMLAH AKAUN PINJAMAN

4,300,000.00	4,300,000.00
(2,033,630.50)	(2,038,430.50)
30,000,000.00	30,000,000.00
32,266,369.50	32,261,569.50

AKAUN PERNIAGAAN

Akaun Stor Tak Beruntuk Dan Worksyop - Akaun Peruntukan
 Akaun Worksyop JKR

JUMLAH AKAUN PERNIAGAAN

1,000,000.00	1,000,000.00
(825,988.30)	(825,988.30)
174,011.70	174,011.70

KUMPULAN WANG LUAR JANGKA

Belanja Mengejut - Akaun Peruntukan

JUMLAH KUMPULAN WANG LUAR JANGKA

5,000,000.00	5,000,000.00
5,000,000.00	5,000,000.00

PELBAGAI KUMPULAN WANG

Pinjaman Kenderaan - Akaun Peruntukan
 Pinjaman Kenderaan - Akaun Urusniaga
 Pendahuluan Membeli Kenderaan ADUN - Akaun Peruntukan
 Pendahuluan Membeli Kenderaan ADUN - Akaun Urusniaga
 Pendahuluan Diri Pegawai Awam - Akaun Peruntukan
 Pendahuluan Pelbagai - Akaun urusniaga
 Bayaran Terlebih Emolumen - Akaun Urusniaga
 Pendahuluan Diri Pelbagai - Akaun Peruntukan
 Pinjaman Komputer - Akaun Peruntukan
 Pembiayaan Komputer - Akaun Urusniaga
 Pinjaman Badan Berkanun / Agensi - Akaun Peruntukan
 Akaun Penyelesaian Utama Perbendaharaan
 Kumpulan Wang Pusingan Perumahan Awam Kos Rendah-Akaun Peruntukan
 Kumpulan Wang Amanah Penyelenggaraan Jalan Negeri
 Kumpulan Wang Amanah Pembangunan Hutan
 Kumpulan Wang Amanah Tabung Bantuan Bencana Malapetaka
 Kumpulan Wang Amanah Kebajikan Anak-Anak Yatim Terengganu
 Kumpulan Wang Amanah Tabung Pemeliharaan Penyus
 Kumpulan Wang Amanah Konservasi Hidupan Liar
 Kumpulan Wang Amanah Tabung Darul Iman
 Kumpulan Wang Amanah Tabung Darul Iman 2
 Kumpulan Wang Amanah Pengurusan SPEKS

15,000,000.00	15,000,000.00
(10,029,941.23)	(9,154,851.21)
1,500,000.00	1,500,000.00
(465,132.52)	(485,732.68)
900,000.00	900,000.00
(283,749.03)	0.00
0.00	0.00
3,500,000.00	3,500,000.00
2,000,000.00	2,000,000.00
(314,630.96)	(299,546.15)
435,000.00	435,000.00
0.00	0.00
20,000,000.00	20,000,000.00
293,672,046.60	303,024,919.72
27,783,649.28	24,134,801.66
28,604,359.79	10,438,255.34
65,290.80	50,704.92
17,698.63	214,627.93
109,522.60	57,357.60
143,077.14	783,063.92
75,825.20	75,665.20
620,923.45	648,739.95

Kumpulan Wang Amanah Pengurusan Peperiksaan	55,280.00	28,920.00
Kumpulan Wang Amanah Dana Khas Kerajaan Negeri Terengganu	33,952,167.81	32,708,781.31
Kumpulan Wang Amanah Tabung Tukun Tiruan / Unjam	181,764.40	189,214.40
Kumpulan Wang Amanah Prog. Pusat Pembangunan Keluarga Islam & Pembangunan Sosial	28,514.00	43,704.00
Kumpulan Wang Amanah Pembangunan Antara Sempadan Terengganu-Kelantan-Pahang	2,545,999.20	2,545,999.20
Kumpulan Wang Amanah Bhg.Sokongan Keluarga Terengganu	1,411,440.00	1,478,653.96
Kumpulan Wang Amanah Jabatan Perpaduan Negara Dan Integrasi Nasional N Trg	3.00	3.00
Kumpulan Wang Amanah Kelas Pengajian Islam	1,381,091.70	1,371,634.64
Kumpulan Wang Amanah Pengurusan Elaun JKKK	14,613,050.00	2,852,200.00
Kumpulan Wang Amanah Majlis Keselamatan Jalan Raya (MKJR) Terengganu	33,066.00	11,066.00
Kumpulan Wang Amanah Taman Negeri Terengganu	99,449.00	71,505.39
Kumpulan Wang Amanah Tabung Perumahan Mampu Milik Neg. Terengganu	44,379,323.37	18,998,962.35
Kumpulan Wang Amanah Pemulihan Bersama	7,338,364.00	6,234,364.00
Kumpulan Wang Amanah Pengambilan Tanah	5,572,211.73	4,118,409.52
JUMLAH PELBAGAI KUMPULAN WANG	494,925,663.96	443,476,423.97
JUMLAH PELBAGAI KUMPULAN WANG AMANAH KERAJAAN	500,099,675.66	448,650,435.67

(d) Kumpulan Wang Amanah Awam

Kumpulan Wang Amanah Awam mengakaun terimaan dan bayaran bagi maksud tertentu mengikut Akta Khas atau Akta Tatacara Kewangan 1957 [Akta 61]. Kumpulan Wang Amanah Awam terdiri daripada Amanah Khas yang diwujudkan di bawah aktanya sendiri dan Amanah Am yang diwujudkan di bawah Seksyen 9 Akta Tatacara Kewangan 1957 [Akta 61]. Sumber kewangan kumpulan wang ini adalah daripada badan-badan atau orang perseorangan untuk tujuan tertentu.

Kumpulan Wang Amanah Awam pada 31 Disember 2022 adalah seperti berikut:

	2022 (Debit)/Kredit RM	2021 (Debit)/Kredit RM
AMANAHA AM		
Akaun Amanah Deposit Penyelenggaraan Jalan Raya (Utiliti)	88,649,009.03	93,471,898.32
Akaun Amanah Pengurusan Jentera Dan Mekanikasi Pertanian	736,608.55	721,312.35
Akaun Amanah Tabung Pusingan Projek Ternak	268,233.35	274,890.35
Akaun Amanah Ubat-Ubatan dan Klinik	3,001,860.22	2,844,354.62
Tabung Khas Bantuan Pemulihan Kebajikan, Marang	422,555.83	426,021.33
Akaun Amanah Undang-undang Keluarga Islam	4,663,981.84	4,043,308.25
Akaun Amanah Akaun Penyelesaian Antara Kerajaan Negeri dan Jabatan Mengakaun Sendiri	3,766.00	2,014.00
Akaun Amanah Tabung Wang Amanah Syarikat Utiliti (TWAUTILITI)	1,928,550.00	1,928,550.00
Projek Ternakan Di bawah Program Pembasmian Kemiskinan Negeri Terengganu	203,118.71	250,068.71
Akaun Amanah Pembangunan Infrastruktur	13,494,342.94	0.00
Akaun Amanah Program-program kecemerlangan pelajar, Projek-projek Pembangunan dan Infrastruktur sekolah-sekolah	4,011,113.77	0.00
Jumlah Amanah Am	117,383,140.24	103,962,417.93
JUMLAH KUMPULAN WANG AMANAH AWAM	117,383,140.24	103,962,417.93

(e) **Akaun Deposit**

Akaun Deposit terdiri daripada Deposit Am, Deposit Khusus dan Deposit Pelarasan. Deposit Am dan Deposit Khusus adalah yang diterima khusus bagi sesuatu maksud di bawah undang-undang atau perjanjian dan perlu dibayar balik apabila maksud telah tercapai. Deposit Pelarasan adalah akaun sementara yang digunakan sebelum bayaran dibuat atau pelarasan kepada akaun tertentu.

Akaun Deposit yang dipegang bagi setiap kategori Deposit pada 31 Disember 2022 adalah seperti berikut:

<i>Perihal</i>	2022 <i>(Debit)/Kredit</i> RM	2021 <i>(Debit)/Kredit</i> RM
DEPOSIT AM		
Deposit Am Jabatan Negeri	95,548,347.39	98,495,722.82
Deposit Wang Jaminan Pelaksanaan	39,595,871.69	48,454,042.46
Deposit Ganti Rugi Tertentu dan Ditetapkan	0.00	47,287.27
Deposit Am Jabatan Persekutuan	251,500.00	464,150.00
<i>Jumlah Deposit Am</i>	135,395,719.08	147,461,202.55
DEPOSIT KHUSUS		
Deposit Sistem Kultur Laut	3,748.00	3,852.00
Deposit Premium Tanah	4,574,747.16	4,111,495.52
Deposit Bagi Perintah Bersaling	1,000.00	1,000.00
Deposit Tunggakan Cukai Tanah	300.00	300.00
<i>Jumlah Deposit Khusus</i>	4,579,795.16	4,116,647.52
DEPOSIT PELARASAN		
Deposit Pindahan Dana Elektronik Terbatal	408,906.20	2,689,825.66
Deposit Terimaan Tidak Diperuntukkan	3,182,271.23	29,450,659.10
Deposit Pembelian Penyelenggaraan Pihak Berkuasa Tempatan	2,319,880.00	1,678,180.00
<i>Jumlah Deposit Pelarasan</i>	5,911,057.43	33,818,664.76
JUMLAH AKAUN DEPOSIT	145,886,571.67	185,396,514.83

8. MEMORANDUM ASET

Memorandum Aset menunjukkan sebahagian aset kewangan kerajaan iaitu Pinjaman Boleh Dituntut dan Pelaburan yang dikenakan kepada perbelanjaan mengurus atau pembangunan, tetapi tidak dinyatakan dalam Penyata Kedudukan Kewangan.

Pinjaman Boleh Dituntut

Pinjaman Boleh Dituntut adalah baki pinjaman yang diberikan oleh Kerajaan Negeri kepada Agensi Kerajaan Negeri, Pihak Berkuasa Tempatan dan Badan Berkanun.

Pinjaman Boleh Dituntut pada 31 Disember 2022 adalah seperti berikut:

<i>Perihal</i>	<i>Baki Belum Selesai pada</i>	
	<i>2022</i>	<i>2021</i>
	<i>RM</i>	<i>RM</i>
Pihak Berkuasa Tempatan	0.00	0.00
Badan Berkanun	151,890,947.32	157,383,026.27
JUMLAH PINJAMAN BOLEH DITUNTUT	151,890,947.32	157,383,026.27

Maklumat terperinci Pinjaman Boleh Dituntut dapat dirujuk di Lampiran 3 - Penyata Akaun Memorandum Pinjaman Boleh Dituntut pada 31 Disember 2022.

9. MEMORANDUM LIABILITI

Memorandum Liabiliti menunjukkan sebahagian liabiliti kerajaan iaitu Hutang Awam yang tidak dinyatakan dalam Penyata Kedudukan Kewangan.

(a) Hutang Awam

Mulai tahun kewangan 2010, Hutang Awam diklasifikasi sebagai Pinjaman dan Bantuan Luar Negeri selaras dengan Para 1.10. *Cash Basis* IPSAS. Baki Hutang Awam pada tahun 2022 adalah merangkumi baki pokok dan tunggakan faedah pada 31 Disember 2022.

Hutang Awam pada 31 Disember 2022 adalah seperti berikut:

<i>Perihal</i>	2022	2021
	<i>RM</i>	<i>RM</i>
PINJAMAN		
Dalam Negeri		
Kerajaan Negeri	252,627,779.29	263,185,603.47
Badan Berkanun	0.00	3,173,940.35
<i>Jumlah Pinjaman</i>	252,627,779.29	266,359,543.82
JUMLAH HUTANG AWAM	252,627,779.29	266,359,543.82

Maklumat terperinci Hutang Awam dapat dirujuk di Lampiran 4 - Penyata Akaun Memorandum Hutang Awam pada 31 Disember 2022.

10. AKAUN BELUM TERIMA

Akaun Belum Terima pada 31 Disember 2022 berjumlah RM49,067,703.15. Berdasarkan rekod jabatan dilaporkan sebagai maklumat tambahan walaupun Kerajaan Negeri mengamalkan asas perakaunan tunai ubahsuai.



**PENYATA
KEWANGAN**

NEGERI TERENGGANU

2022

**LAMPIRAN KEPADA
NOTA**





**PENYATA
KEWANGAN**

NEGERI TERENGGANU

2022

LAMPIRAN 1

**PENYATA
PERBELANJAAN
MENGURUS**

Maksud Perbelanjaan	2022				Lebih / (Kurang) Dari Anggaran Disemak RM
	Anggaran Asal RM	Anggaran Disemak RM	Sebenar RM	% Anggaran	
PERBELANJAAN TANGGUNGAN					
T01					
PEJABAT K.D.Y.M.M. SULTAN TERENGGANU					
EMOLUMEN	7,637,593.64	8,742,593.64	8,739,865.59	99.97	2,728.05
PERKHIDMATAN DAN BEKALAN	11,830,793.87	12,410,793.87	12,356,027.05	99.56	54,766.82
ASET	20.00	20.00	0.00	0.00	20.00
PEMBERIAN DAN KENAAN BAYARAN TETAP	19,050,010.00	17,365,010.00	17,360,507.88	99.97	4,502.12
PERBELANJAAN LAIN	0.00	0.00	0.00	0.00	0.00
JUMLAH	38,518,417.51	38,518,417.51	38,456,400.52	99.84	62,016.99
T02					
MENTERI BESAR SETIAUSAHA KERAJAAN					
EMOLUMEN	10.00	10.00	0.00	0.00	10.00
PERKHIDMATAN DAN BEKALAN	0.00	0.00	0.00	0.00	0.00
ASET	0.00	0.00	0.00	0.00	0.00
PEMBERIAN DAN KENAAN BAYARAN TETAP	0.00	0.00	0.00	0.00	0.00
PERBELANJAAN LAIN	0.00	0.00	0.00	0.00	0.00
JUMLAH	10.00	10.00	0.00	0.00	10.00
T03					
DEWAN UNDANGAN NEGERI					
EMOLUMEN	330,000.00	333,000.00	333,000.00	100.00	0.00
PERKHIDMATAN DAN BEKALAN	68,000.00	65,000.00	53,003.00	81.54	11,997.00
ASET	0.00	0.00	0.00	0.00	0.00
PEMBERIAN DAN KENAAN BAYARAN TETAP	20.00	20.00	0.00	0.00	20.00
PERBELANJAAN LAIN	0.00	0.00	0.00	0.00	0.00
JUMLAH	398,020.00	398,020.00	386,003.00	96.98	12,017.00

Maksud Perbelanjaan	2022			Varian
	Anggaran Asal RM	Anggaran Disemak RM	Sebenar RM	
T04				
PEJABAT PERBENDAHARAAN NEGERI TERENGGANU				
EMOLUMEN	60.00	60.00	0.00	60.00
PERKHIDMATAN DAN BEKALAN	30.00	30.00	0.00	30.00
ASET	10.00	10.00	0.00	10.00
PEMBERIAN DAN KENAAN BAYARAN TETAP	53,352,633.37	53,352,633.37	44,845,905.76	8,506,727.61
PERBELANJAAN LAIN	10.00	10.00	0.00	10.00
JUMLAH	53,352,743.37	53,352,743.37	44,845,905.76	8,506,837.61
T05				
SURUHANJAYA PERKHIDMATAN NEGERI				
EMOLUMEN	35,000.00	35,000.00	9,143.93	25,856.07
PERKHIDMATAN DAN BEKALAN	664,750.00	664,750.00	551,866.98	112,883.02
ASET	0.00	0.00	0.00	0.00
PEMBERIAN DAN KENAAN BAYARAN TETAP	23,000.00	23,000.00	16,999.99	6,000.01
PERBELANJAAN LAIN	0.00	0.00	0.00	0.00
JUMLAH	722,750.00	722,750.00	578,010.90	144,739.10
JUMLAH PERBELANJAAN TANGGUNGAN	92,991,940.88	92,991,940.88	84,266,320.18	8,725,620.70

Maksud Perbelanjaan	2022				% Anggaran	Lebih / (Kurang) Dari Anggaran Disemak RM
	Anggaran Asal RM	Anggaran Disemak RM	Sebenar RM	Varian		
PERBELANJAAN BEKALAN						
B01						
PEJABAT K.D.Y.M.M. SULTAN TERENGGANU						
EMOLUMEN	0.00	0.00	0.00	0.00	0.00	0.00
PERKHIDMATAN DAN BEKALAN	0.00	0.00	0.00	0.00	0.00	0.00
ASET	0.00	0.00	0.00	0.00	0.00	0.00
PEMBERIAN DAN KENAAN BAYARAN TETAP	0.00	0.00	0.00	0.00	0.00	0.00
PERBELANJAAN LAIN	0.00	0.00	0.00	0.00	0.00	0.00
JUMLAH	0.00	0.00	0.00	0.00	0.00	0.00
B02						
MENTERI BESAR SETIAUSAHA KERAJAAN						
EMOLUMEN	30,515,045.80	29,570,667.79	28,542,410.19	96.52	1,028,257.60	
PERKHIDMATAN DAN BEKALAN	23,013,505.79	24,518,238.36	23,240,241.49	94.79	1,277,996.87	
ASET	3,950,210.00	3,300,710.00	2,638,742.00	79.94	661,968.00	
PEMBERIAN DAN KENAAN BAYARAN TETAP	477,820.00	566,965.44	450,793.99	79.51	116,171.45	
PERBELANJAAN LAIN	0.00	0.00	0.00	0.00	0.00	
JUMLAH	57,956,581.59	57,956,581.59	54,872,187.67	94.68	3,084,393.92	
B03						
DEWAN UNDANGAN NEGERI						
EMOLUMEN	12,625,770.52	12,625,770.52	12,406,451.32	98.26	219,319.20	
PERKHIDMATAN DAN BEKALAN	2,508,658.70	2,485,759.70	2,370,251.98	95.35	115,507.72	
ASET	10.00	22,909.00	22,899.00	99.96	10.00	
PEMBERIAN DAN KENAAN BAYARAN TETAP	1,051,920.00	1,051,920.00	1,042,725.06	99.13	9,194.94	
PERBELANJAAN LAIN	0.00	0.00	0.00	0.00	0.00	
JUMLAH	16,186,359.22	16,186,359.22	15,842,327.36	97.87	344,031.86	

Maksud Perbelanjaan	2022				Varian
	Anggaran Asal RM	Anggaran Disemak RM	Sebenar RM	% Anggaran	
B04					
PEJABAT PERBENDAHARAAN NEGERI TERENGGANU					
EMOLUMEN	4,418,036.04	5,360,466.77	5,009,295.56	93.45	351,171.21
PERKHIDMATAN DAN BEKALAN	5,288,470.00	16,790,023.35	15,925,448.64	94.85	864,574.71
ASET	15,363,050.00	7,958,610.00	2,914,367.01	36.62	5,044,242.99
PEMBERIAN DAN KENAAN BAYARAN TETAP	735,296,396.79	1,548,731,742.71	1,066,666,513.61	68.87	482,065,229.10
PERBELANJAAN LAIN	1,000,030.00	2,525,140.00	1,698,380.88	67.26	826,759.12
JUMLAH	761,365,982.83	1,581,365,982.83	1,092,214,005.70	69.07	489,151,977.13
B05					
SURUHANJAYA PERKHIDMATAN NEGERI					
EMOLUMEN	778,932.48	778,932.48	770,296.74	98.89	8,635.74
PERKHIDMATAN DAN BEKALAN	132,027.50	132,027.50	107,809.67	81.66	24,217.83
ASET	20.00	20.00	0.00	0.00	20.00
PEMBERIAN DAN KENAAN BAYARAN TETAP	8,660.00	8,660.00	0.00	0.00	8,660.00
PERBELANJAAN LAIN	0.00	0.00	0.00	0.00	0.00
JUMLAH	919,639.98	919,639.98	878,106.41	95.48	41,533.57
B07					
PEJABAT MINERAL DAN GEOSAINS					
EMOLUMEN	163,497.20	160,497.20	112,315.07	69.98	48,182.13
PERKHIDMATAN DAN BEKALAN	49,495.00	52,495.00	37,313.45	71.08	15,181.55
ASET	0.00	0.00	0.00	0.00	0.00
PEMBERIAN DAN KENAAN BAYARAN TETAP	0.00	0.00	0.00	0.00	0.00
PERBELANJAAN LAIN	0.00	0.00	0.00	0.00	0.00
JUMLAH	212,992.20	212,992.20	149,628.52	70.25	63,363.68

Maksud Perbelanjaan	2022			Varian Lebih / (Kurang) Dari Anggaran Disemak RM
	Anggaran Asas RM	Anggaran Disemak RM	Sebenar RM	
B08				
JABATAN HAL EHWAL AGAMA				
EMOLUMEN	34,481,430.59	35,235,830.59	34,443,988.25	791,842.34
PERKHIDMATAN DAN BEKALAN	54,767,733.49	41,997,939.79	33,091,965.64	8,905,974.15
ASET	80.00	870,404.70	836,027.70	34,377.00
PEMBERIAN DAN KENAAN BAYARAN TETAP	24,504,470.00	35,649,539.00	33,093,388.85	2,556,150.15
PERBELANJAAN LAIN	0.00	0.00	0.00	0.00
JUMLAH	113,753,714.08	113,753,714.08	101,465,370.44	12,288,343.64
B09				
JABATAN KEBAJIKAN MASYARAKAT				
EMOLUMEN	2,789,007.65	2,789,007.65	2,570,375.31	218,632.34
PERKHIDMATAN DAN BEKALAN	3,849,726.40	3,848,946.40	3,309,592.57	539,353.83
ASET	120.00	900.00	780.00	120.00
PEMBERIAN DAN KENAAN BAYARAN TETAP	53,898,215.00	53,898,215.00	52,003,521.82	1,894,693.18
PERBELANJAAN LAIN	0.00	0.00	0.00	0.00
JUMLAH	60,537,069.05	60,537,069.05	57,884,269.70	2,652,799.35
B10				
JABATAN KERJA RAYA				
EMOLUMEN	38,437,517.34	38,437,517.34	37,885,561.32	551,956.02
PERKHIDMATAN DAN BEKALAN	11,687,900.25	11,601,117.25	10,553,361.99	1,047,755.26
ASET	180.00	86,963.00	86,783.00	180.00
PEMBERIAN DAN KENAAN BAYARAN TETAP	75,520.00	75,520.00	50,291.73	25,228.27
PERBELANJAAN LAIN	0.00	0.00	0.00	0.00
JUMLAH	50,201,117.59	50,201,117.59	48,575,998.04	1,625,119.55

Maksud Perbelanjaan	2022			Varian
	Anggaran Asal RM	Anggaran Disemak RM	Sebenar RM	
B11				
JABATAN PENGAIRAN DAN SALIRAN				
EMOLUMEN	13,529,866.80	13,392,866.80	12,386,385.74	1,006,481.06
PERKHIDMATAN DAN BEKALAN	4,358,585.55	4,461,367.55	4,209,444.85	251,922.70
ASET	70.00	28,188.00	25,368.00	2,820.00
PEMBERIAN DAN KENAAN BAYARAN TETAP	11,930.00	18,030.00	14,130.00	3,900.00
PERBELANJAAN LAIN	0.00	0.00	0.00	0.00
JUMLAH	17,900,452.35	17,900,452.35	16,635,328.59	1,265,123.76
B12				
PEJABAT DAERAH BESUT				
EMOLUMEN	4,230,778.10	4,659,988.94	3,948,224.18	711,764.76
PERKHIDMATAN DAN BEKALAN	2,486,800.17	2,516,800.17	2,283,626.15	233,174.02
ASET	40.00	40.00	0.00	40.00
PEMBERIAN DAN KENAAN BAYARAN TETAP	7,453,540.00	7,453,540.00	7,419,423.43	34,116.57
PERBELANJAAN LAIN	0.00	0.00	0.00	0.00
JUMLAH	14,171,158.27	14,630,369.11	13,651,273.76	979,095.35
B13				
PEJABAT DAERAH DUNGUN				
EMOLUMEN	3,591,503.68	3,591,503.68	3,588,354.11	3,149.57
PERKHIDMATAN DAN BEKALAN	2,001,601.73	1,991,411.73	1,923,931.48	67,480.25
ASET	70.00	10,260.00	10,190.00	70.00
PEMBERIAN DAN KENAAN BAYARAN TETAP	4,165,119.38	4,165,119.38	4,086,475.39	78,643.99
PERBELANJAAN LAIN	0.00	0.00	0.00	0.00
JUMLAH	9,758,294.79	9,758,294.79	9,608,950.98	149,343.81

Maksud Perbelanjaan	2022			Varian
	Anggaran Asal RM	Anggaran Disemak RM	Sebenar RM	
B14				
PEJABAT DAERAH HULU TERENGGANU				
EMOLUMEN	4,232,706.64	4,232,706.64	3,642,275.49	590,431.15
PERKHIDMATAN DAN BEKALAN	1,840,882.57	1,800,839.57	1,683,151.22	117,688.35
ASET	60.00	40,103.00	40,043.00	60.00
PEMBERIAN DAN KENAAN BAYARAN TETAP	5,614,800.00	5,614,800.00	5,606,925.42	7,874.58
PERBELANJAAN LAIN	0.00	0.00	0.00	0.00
JUMLAH	11,688,449.21	11,688,449.21	10,972,395.13	716,054.08
B15				
PEJABAT DAERAH KEMAMAN				
EMOLUMEN	4,194,665.84	4,215,215.84	4,017,820.13	197,395.71
PERKHIDMATAN DAN BEKALAN	1,770,161.98	1,749,611.98	1,709,728.76	39,883.22
ASET	60.00	60.00	0.00	60.00
PEMBERIAN DAN KENAAN BAYARAN TETAP	5,128,780.00	5,128,780.00	5,128,112.32	667.68
PERBELANJAAN LAIN	0.00	0.00	0.00	0.00
JUMLAH	11,093,667.82	11,093,667.82	10,855,661.21	238,006.61
B16				
PEJABAT DAERAH KUALA TERENGGANU				
EMOLUMEN	4,466,762.12	4,516,762.12	4,407,408.04	109,354.08
PERKHIDMATAN DAN BEKALAN	2,494,356.19	2,428,951.19	2,202,077.89	226,873.30
ASET	70.00	15,475.00	15,405.00	70.00
PEMBERIAN DAN KENAAN BAYARAN TETAP	8,430,280.00	8,430,280.00	8,402,734.54	27,545.46
PERBELANJAAN LAIN	0.00	0.00	0.00	0.00
JUMLAH	15,391,468.31	15,391,468.31	15,027,625.47	363,842.84

Maksud Perbelanjaan	2022				Varian
	Anggaran Asal RM	Anggaran Disemak RM	Sebenar RM	% Anggaran	
B17					
PEJABAT DAERAH MARANG					
EMOLUMEN	3,478,480.12	3,410,620.12	3,350,341.88	98.23	60,278.24
PERKHIDMATAN DAN BEKALAN	1,463,333.96	1,518,329.96	1,503,261.07	99.01	15,068.89
ASET	60.00	12,924.00	12,864.00	99.54	60.00
PEMBERIAN DAN KENAAN BAYARAN TETAP	4,581,050.00	4,581,050.00	4,575,090.35	99.87	5,959.65
PERBELANJAAN LAIN	0.00	0.00	0.00	0.00	0.00
JUMLAH	9,522,924.08	9,522,924.08	9,441,557.30	99.15	81,366.78
B18					
PEJABAT DAERAH SETIU					
EMOLUMEN	3,716,508.04	3,756,508.04	3,420,789.41	91.06	335,718.63
PERKHIDMATAN DAN BEKALAN	1,319,688.75	1,254,779.08	1,180,786.70	94.10	73,992.38
ASET	70.00	15,549.00	15,479.00	99.55	70.00
PEMBERIAN DAN KENAAN BAYARAN TETAP	3,125,810.00	3,135,240.67	3,130,943.91	99.86	4,296.76
PERBELANJAAN LAIN	0.00	0.00	0.00	0.00	0.00
JUMLAH	8,162,076.79	8,162,076.79	7,747,999.02	94.93	414,077.77
B19					
PEJABAT TANAH DAN GALIAN					
EMOLUMEN	5,911,008.44	5,911,008.44	5,763,753.03	97.51	147,255.41
PERKHIDMATAN DAN BEKALAN	1,918,141.12	1,863,651.77	1,792,448.08	96.18	71,203.69
ASET	30.00	48,395.90	37,287.90	77.05	11,108.00
PEMBERIAN DAN KENAAN BAYARAN TETAP	8,680.00	14,803.45	13,683.45	92.43	1,120.00
PERBELANJAAN LAIN	0.00	0.00	0.00	0.00	0.00
JUMLAH	7,837,859.56	7,837,859.56	7,607,172.46	97.06	230,687.10

Maksud Perbelanjaan	2022				Varian
	Anggaran Asal RM	Anggaran Disemak RM	Sebenar RM	% Anggaran	
B20					
PEJABAT TANAH BESUT					
EMOLUMEN	4,042,706.64	4,062,356.64	3,825,444.67	94.17	236,911.97
PERKHIDMATAN DAN BEKALAN	1,062,083.65	1,031,125.65	989,914.10	96.00	41,211.55
ASET	170.00	31,128.00	30,958.00	99.45	170.00
PEMBERIAN DAN KENAAN BAYARAN TETAP	9,650.00	9,650.00	1,980.00	20.52	7,670.00
PERBELANJAAN LAIN	0.00	0.00	0.00	0.00	0.00
JUMLAH	5,114,610.29	5,134,260.29	4,848,296.77	94.43	285,963.52
B21					
PEJABAT TANAH DUNGUN					
EMOLUMEN	3,990,776.96	3,990,776.96	3,943,706.37	98.82	47,070.59
PERKHIDMATAN DAN BEKALAN	714,376.46	714,376.46	689,433.87	96.51	24,942.59
ASET	70.00	70.00	0.00	0.00	70.00
PEMBERIAN DAN KENAAN BAYARAN TETAP	21,620.00	21,620.00	9,630.00	44.54	11,990.00
PERBELANJAAN LAIN	0.00	0.00	0.00	0.00	0.00
JUMLAH	4,726,843.42	4,726,843.42	4,642,770.24	98.22	84,073.18
B22					
PEJABAT TANAH HULU TERENGGANU					
EMOLUMEN	3,926,951.08	3,782,114.08	3,645,236.58	96.38	136,877.50
PERKHIDMATAN DAN BEKALAN	636,518.75	758,842.75	743,433.46	97.97	15,409.29
ASET	120.00	26,963.00	26,838.00	99.57	115.00
PEMBERIAN DAN KENAAN BAYARAN TETAP	4,340.00	20.00	0.00	0.00	20.00
PERBELANJAAN LAIN	0.00	0.00	0.00	0.00	0.00
JUMLAH	4,567,929.83	4,567,929.83	4,415,508.04	96.66	152,421.79

Maksud Perbelanjaan	2022				Varian
	Anggaran Asal RM	Anggaran Disemak RM	Sebenar RM	% Anggaran	
B23					
PEJABAT TANAH KEMAMAN					
EMOLUMEN	4,590,268.68	4,590,268.68	4,517,219.94	98.41	73,048.74
PERKHIDMATAN DAN BEKALAN	942,196.27	948,862.27	942,287.92	99.31	6,574.35
ASET	60.00	60.00	0.00	0.00	60.00
PEMBERIAN DAN KENAAN BAYARAN TETAP	10,820.00	4,154.00	3,960.00	95.33	194.00
PERBELANJAAN LAIN	0.00	0.00	0.00	0.00	0.00
JUMLAH	5,543,344.95	5,543,344.95	5,463,467.86	98.56	79,877.09
B24					
PEJABAT TANAH KUALA TERENGGANU					
EMOLUMEN	4,362,441.70	4,175,506.54	4,082,985.44	97.78	92,521.10
PERKHIDMATAN DAN BEKALAN	754,260.97	886,855.13	868,373.43	97.92	18,481.70
ASET	90.00	58,431.00	56,941.00	97.45	1,490.00
PEMBERIAN DAN KENAAN BAYARAN TETAP	4,340.00	340.00	0.00	0.00	340.00
PERBELANJAAN LAIN	0.00	0.00	0.00	0.00	0.00
JUMLAH	5,121,132.67	5,121,132.67	5,008,299.87	97.80	112,832.80
B25					
PEJABAT TANAH MARANG					
EMOLUMEN	3,325,936.64	3,325,936.64	3,317,489.69	99.75	8,446.95
PERKHIDMATAN DAN BEKALAN	777,517.91	756,984.91	737,589.28	97.44	19,395.63
ASET	50.00	20,403.00	20,273.00	99.36	130.00
PEMBERIAN DAN KENAAN BAYARAN TETAP	6,500.00	6,680.00	6,660.00	99.70	20.00
PERBELANJAAN LAIN	0.00	0.00	0.00	0.00	0.00
JUMLAH	4,110,004.55	4,110,004.55	4,082,011.97	99.32	27,992.58

Maksud Perbelanjaan	2022				Varian Lebih / (Kurang) Dari Anggaran Disemak RM
	Anggaran Asal RM	Anggaran Disemak RM	Sebenar RM	% Anggaran	
B26					
PEJABAT TANAH SETIU					
EMOLUMEN	4,057,189.76	3,938,396.76	3,931,827.94	99.83	6,568.82
PERKHIDMATAN DAN BEKALAN	471,609.05	579,565.05	556,549.36	96.03	23,015.69
ASET	120.00	10,957.00	10,449.00	95.36	508.00
PEMBERIAN DAN KENAAN BAYARAN TETAP	10,820.00	10,820.00	7,920.00	73.20	2,900.00
PERBELANJAAN LAIN	0.00	0.00	0.00	0.00	0.00
JUMLAH	4,539,738.81	4,539,738.81	4,506,746.30	99.27	32,992.51
B27					
JABATAN KEHAKIMAN SYARIAH					
EMOLUMEN	6,652,849.40	6,652,849.40	6,641,826.00	99.83	11,023.40
PERKHIDMATAN DAN BEKALAN	2,835,648.45	2,787,803.45	2,519,443.04	90.37	268,360.41
ASET	30.00	47,875.00	47,844.00	99.94	31.00
PEMBERIAN DAN KENAAN BAYARAN TETAP	10,020.00	10,020.00	8,100.00	80.84	1,920.00
PERBELANJAAN LAIN	0.00	0.00	0.00	0.00	0.00
JUMLAH	9,498,547.85	9,498,547.85	9,217,213.04	97.04	281,334.81
B28					
PEJABAT PERANCANGAN BANDAR DESA					
EMOLUMEN	3,111,974.52	3,111,974.52	2,897,274.78	93.10	214,699.74
PERKHIDMATAN DAN BEKALAN	530,205.00	511,819.00	467,868.70	91.41	43,950.30
ASET	20.00	18,406.00	18,386.00	99.89	20.00
PEMBERIAN DAN KENAAN BAYARAN TETAP	13,020.00	13,020.00	5,580.00	42.86	7,440.00
PERBELANJAAN LAIN	0.00	0.00	0.00	0.00	0.00
JUMLAH	3,655,219.52	3,655,219.52	3,389,109.48	92.72	266,110.04

Maksud Perbelanjaan	2022			Varian	
	Anggaran Asal RM	Anggaran Disemak RM	Sebenar RM		% Anggaran
B29					
JABATAN PERHUTANAN NEGERI					
EMOLUMEN	20,749,449.03	20,549,449.03	19,147,493.59	93.18	1,401,955.44
PERKHIDMATAN DAN BEKALAN	3,225,472.15	3,405,888.15	3,306,451.05	97.08	99,437.10
ASET	60.00	19,644.00	19,074.00	97.10	570.00
PEMBERIAN DAN KENAAN BAYARAN TETAP	65,860.00	65,860.00	23,400.00	35.53	42,460.00
PERBELANJAAN LAIN	0.00	0.00	0.00	0.00	0.00
JUMLAH	24,040,841.18	24,040,841.18	22,496,418.64	93.58	1,544,422.54
B30					
JABATAN PERKHIDMATAN VETERINAR					
EMOLUMEN	7,251,651.68	7,323,651.68	7,002,880.58	95.62	320,771.10
PERKHIDMATAN DAN BEKALAN	2,182,985.97	2,046,378.97	1,998,682.41	97.67	47,696.56
ASET	170.00	64,777.00	64,607.00	99.74	170.00
PEMBERIAN DAN KENAAN BAYARAN TETAP	12,990.00	12,990.00	6,120.00	47.11	6,870.00
PERBELANJAAN LAIN	0.00	0.00	0.00	0.00	0.00
JUMLAH	9,447,797.65	9,447,797.65	9,072,289.99	96.03	375,507.66
B31					
JABATAN PERTANIAN					
EMOLUMEN	14,141,334.06	14,141,334.06	13,752,211.05	97.25	389,123.01
PERKHIDMATAN DAN BEKALAN	2,573,801.30	2,561,552.30	2,346,149.71	91.59	215,402.59
ASET	50.00	12,299.00	12,249.00	99.59	50.00
PEMBERIAN DAN KENAAN BAYARAN TETAP	36,770.00	36,770.00	25,740.00	70.00	11,030.00
PERBELANJAAN LAIN	0.00	0.00	0.00	0.00	0.00
JUMLAH	16,751,955.36	16,751,955.36	16,136,349.76	96.33	615,605.60

Maksud Perbelanjaan	2022				Varian
	Anggaran Asal RM	Anggaran Disemak RM	Sebenar RM	% Anggaran	
B32					
PELBAGAI PERKHIDMATAN					
EMOLUMEN	20,060.00	48,377.61	36,478.94	75.40	11,898.67
PERKHIDMATAN DAN BEKALAN	98,794,611.20	94,049,249.58	83,743,325.82	89.04	10,305,923.76
ASET	2,830,160.00	3,305,534.00	2,917,357.00	88.26	388,177.00
PEMBERIAN DAN KENAAN BAYARAN TETAP	168,355,168.80	172,596,838.81	167,925,934.80	97.29	4,670,904.01
PERBELANJAAN LAIN	0.00	0.00	0.00	0.00	0.00
JUMLAH	270,000,000.00	270,000,000.00	254,623,096.56	94.30	15,376,903.44
B33					
JABATAN BEKALAN AIR					
EMOLUMEN	735,923.56	735,923.56	601,323.43	81.71	134,600.13
PERKHIDMATAN DAN BEKALAN	345,917.80	341,320.80	284,586.05	83.38	56,734.75
ASET	30.00	4,627.00	4,597.00	99.35	30.00
PEMBERIAN DAN KENAAN BAYARAN TETAP	8,660.00	8,660.00	2,274.13	26.26	6,385.87
PERBELANJAAN LAIN	0.00	0.00	0.00	0.00	0.00
JUMLAH	1,090,531.36	1,090,531.36	892,780.61	81.87	197,750.75
B34					
PEJABAT MUFTI NEGERI					
EMOLUMEN	1,181,704.48	1,271,204.48	1,271,069.77	99.99	134.71
PERKHIDMATAN DAN BEKALAN	851,549.98	711,208.98	710,213.74	99.86	995.24
ASET	80.00	55,261.00	55,181.00	99.86	80.00
PEMBERIAN DAN KENAAN BAYARAN TETAP	4,380.00	40.00	0.00	0.00	40.00
PERBELANJAAN LAIN	0.00	0.00	0.00	0.00	0.00
JUMLAH	2,037,714.46	2,037,714.46	2,036,464.51	99.94	1,249.95

Maksud Perbelanjaan	2022			Varian Lebih / (Kurang) Dari Anggaran Disemak RM
	Anggaran Asal RM	Anggaran Disemak RM	Sebenar RM	
B35				
PEJABAT DAERAH KUALA NERUS				
EMOLUMEN	6,834,733.67	7,453,533.67	6,920,599.81	532,933.86
PERKHIDMATAN DAN BEKALAN	5,988,500.70	6,286,987.70	5,207,250.36	1,079,737.34
ASET	320.00	259,933.00	259,220.00	713.00
PEMBERIAN DAN KENAAN BAYARAN TETAP	9,828,631.50	8,651,731.50	7,222,349.27	1,429,382.23
PERBELANJAAN LAIN	0.00	0.00	0.00	0.00
JUMLAH	22,652,185.87	22,652,185.87	19,609,419.44	3,042,766.43
B36				
PEJABAT TANAH KUALA NERUS				
EMOLUMEN	3,472,827.28	3,409,586.78	3,384,676.33	24,910.45
PERKHIDMATAN DAN BEKALAN	533,113.15	592,138.56	577,517.36	14,621.20
ASET	100.00	5,725.00	4,869.00	856.00
PEMBERIAN DAN KENAAN BAYARAN TETAP	6,020.00	4,610.09	4,370.09	240.00
PERBELANJAAN LAIN	0.00	0.00	0.00	0.00
JUMLAH	4,012,060.43	4,012,060.43	3,971,432.78	40,627.65
B37				
JABATAN PENDAKWAAN SYARIAH NEGERI TERENGGANU				
EMOLUMEN	1,573,964.56	1,694,153.59	1,672,321.04	21,832.55
PERKHIDMATAN DAN BEKALAN	649,930.00	490,715.97	455,844.55	34,871.42
ASET	60.00	39,085.00	38,325.00	760.00
PEMBERIAN DAN KENAAN BAYARAN TETAP	4,370.00	4,370.00	4,140.00	230.00
PERBELANJAAN LAIN	0.00	0.00	0.00	0.00
JUMLAH	2,228,324.56	2,228,324.56	2,170,630.59	57,693.97
JUMLAH PERBELANJAAN BEKALAN	1,565,798,590.48	2,386,277,451.32	1,850,012,164.21	536,265,287.11
JUMLAH PERBELANJAAN MENGGURUS	1,658,790,531.36	2,479,269,392.20	1,934,278,484.39	544,990,907.81



**PENYATA
KEWANGAN**

NEGERI TERENGGANU

2022

LAMPIRAN 2

**PENYATA
PERBELANJAAN
PEMBANGUNAN**



KERAJAAN NEGERI TERENGGANU
PENYATA PERBELANJAAN PEMBANGUNAN TERPERINCI [E1ai]
PADA 31 DISEMBER 2022

Maksud Perbelanjaan	Jumlah Anggaran Harga Projek RM	Anggaran Bagi Tahun 2021 - 2025 RM	Perbelanjaan Sebenar RMK 12 Berakhir 31.12.2021 RM	Anggaran 2022		Sebenar 2022		Perbelanjaan Sebenar RMK 12 Hingga 31.12.2022 RM
				Cara Langsung RM	Pinjaman RM	Cara Langsung RM	Pinjaman RM	
PERBELANJAAN PEMBANGUNAN								
P02 Menteri Besar Setiausaha Kerajaan								
01902 INFRASTRUKTUR PERTANIAN, PERIKANAN DAN TERNAKAN	15,000,000.00	22,000,000.00	3,122,453.58	3,309,429.82	0.00	3,232,022.65	0.00	6,354,476.23
01904 PEMBINAAN UNJAM DAN TUKUN TIRUAN	2,000,000.00	4,300,000.00	1,146,130.00	600,000.00	0.00	599,371.00	0.00	1,745,501.00
01905 PROJEK PASAR BORONG DAN PASARAYA TANI	10,000,000.00	10,000,000.00	0.00	0.00	0.00	0.00	0.00	0.00
01908 PROJEK FERTIGASI MEGA	2,000,000.00	2,000,000.00	0.00	0.00	0.00	0.00	0.00	0.00
01920 INFRASTRUKTUR TANAMAN PADI	5,000,000.00	17,000,000.00	2,498,268.75	1,000,570.18	0.00	756,900.00	0.00	3,255,168.75
01921 PROJEK PEMBANGUNAN PEMBASMIAN KEMISKINAN	15,000,000.00	15,000,000.00	0.00	0.00	0.00	0.00	0.00	0.00
01923 PEMBANGUNAN SALIRAN NEGERI TERENGGANU	15,000,000.00	15,000,000.00	0.00	469,610.00	0.00	469,530.40	0.00	469,530.40
01932 PROJEK LEBAH MADU DI TASIK KENYIR	1,000,000.00	1,000,000.00	0.00	0.00	0.00	0.00	0.00	0.00
01960 PROJEK KHAS PERTANIAN	15,000,000.00	15,000,000.00	4,732,026.42	1,840,000.00	0.00	1,747,354.70	0.00	6,479,381.12
01962 MEMBINA & MENAIKARAF SISTEM SALIRAN DAN KERJA BERKAITAN DI KG ALOR LINTANG DAN KG GONG KEPAS, BESUT	11,920,000.00	11,920,000.00	339,212.08	0.00	0.00	0.00	0.00	339,212.08
03902 PEMBANGUNAN KAWASAN PERUSAHAAN	20,000,000.00	20,000,000.00	433,573.40	250,000.00	0.00	34,218.64	0.00	467,792.04
03906 PEMBANGUNAN PELANCONGAN	20,000,000.00	26,000,000.00	143,055.00	650,000.00	0.00	513,813.30	0.00	656,868.30
03910 PUSAT PERTUMBUHAN DESA	15,000,000.00	15,000,000.00	61,532.08	20,000.00	0.00	20,000.00	0.00	81,532.08
03916 PEMULIHARAAN ALAM SEKITAR	5,000,000.00	5,000,000.00	0.00	100,000.00	0.00	0.00	0.00	0.00
03923 PEMBANGUNAN PELANCONGAN TASIK KENYIR	120,000,000.00	120,000,000.00	14,744,700.00	7,400,000.00	0.00	6,582,767.64	0.00	21,327,467.64

KERAJAAN NEGERI TERENGGANU
PENYATA PERBELANJAAN PEMBANGUNAN TERPERINCI [E1ai]
PADA 31 DISEMBER 2022

LAPORAN : LT015A
MUKA SURAT : 2/17

TARIKH : 23/03/2023
MASA : 10:55:21 AM

Maksud Perbelanjaan	Jumlah Anggaran Harga Projek RM	Anggaran Bagi Tahun 2021 - 2025 RM	Perbelanjaan Sebenar RMK 12 Berakhir 31.12.2021 RM	Anggaran 2022		Sebenar 2022		Perbelanjaan Sebenar RMK 12 Hingga 31.12.2022 RM
				Cara Langsung RM	Pinjaman RM	Cara Langsung RM	Pinjaman RM	
PERBELANJAAN PEMBANGUNAN								
P02 Menteri Besar Setiausaha Kerajaan								
03938 PEMBANGUNAN PROJEK-PROJEK IKS	10,000,000.00	13,000,000.00	0.00	300,000.00	0.00	50,000.00	0.00	50,000.00
03940 TAMAN REKREASI DAN ZOO BUKIT TAKAL, KEMAMAN	6,000,000.00	6,000,000.00	314,761.29	17,261.13	0.00	17,251.13	0.00	332,012.42
03941 TAMAN TAMADUN ISLAM FASA II	5,000,000.00	5,000,000.00	657,808.06	1,122,873.00	0.00	1,035,450.00	0.00	1,693,258.06
03944 PEMBANGUNAN KAWASAN BEBAS CUKAI TASIK KENYIR	536,000,000.00	536,000,000.00	14,433,452.14	9,711,000.00	0.00	7,847,339.51	0.00	22,280,791.65
03964 PEMBANGUNAN TAMAN NEGERI	10,000,000.00	18,000,000.00	502,049.00	1,750,000.00	0.00	1,402,530.40	0.00	1,904,579.40
03966 PEMBANGUNAN PULAU-PULAU	10,000,000.00	10,000,000.00	122,500.00	550,000.00	0.00	295,000.00	0.00	417,500.00
03968 PEMBANGUNAN LEMBAH SILIKA TERENGGANU	5,000,000.00	5,000,000.00	0.00	48,038.77	0.00	48,028.77	0.00	48,028.77
03969 KERJA-KERJA TANAH DAN INFRASTRUKTUR DI LOT P, KEMAMAN, TERENGGANU	5,000,000.00	5,000,000.00	431,718.72	0.00	0.00	0.00	0.00	431,718.72
03971 PEMBANGUNAN TEMPAT-TEMPAT REKREASI DI NEGERI TERENGGANU	10,000,000.00	10,000,000.00	0.00	500,000.00	0.00	110,000.00	0.00	110,000.00
03972 PEMBANGUNAN PULAU BIDONG	10,000,000.00	10,000,000.00	0.00	10.00	0.00	0.00	0.00	0.00
04906 PEMBINAAN JLN & JAMBATAN DARI JERAM KE KG. TOKKONG KE BUKIT GUNTONG KUALA TERENGGANU	225,992,000.00	225,992,000.00	147,495.84	0.00	0.00	0.00	0.00	147,495.84
04907 PEMBINAAN JAMBATAN DI ATAS SG. TERENGGANU KE PULAU SEKATI, MANIR TERENGGANU	242,000,000.00	242,000,000.00	0.00	0.00	0.00	0.00	0.00	0.00
04910 JALAN SUSUR KT BYPASS	167,869,123.35	167,869,123.35	0.00	1,177,851.66	0.00	822,586.83	0.00	822,586.83
04913 PROJEK JALAN-JALAN BARU DI NEGERI TERENGGANU	34,171,664.70	39,171,664.70	64,410.29	450,679.00	0.00	314,042.00	0.00	378,452.29
04929 DOUBLE ROAD FRONTAGE FASA 2	159,000,000.00	120.00	0.00	10.00	0.00	0.00	0.00	0.00

KERAJAAN NEGERI TERENGGANU
 PENYATA PERBELANJAAN PEMBANGUNAN TERPERINCI [E1ai]
 PADA 31 DISEMBER 2022

Maksud Perbelanjaan	Jumlah Anggaran Harga Projek RM	Anggaran Bagi Tahun 2021 - 2025 RM	Perbelanjaan Sebenar RMK 12 Berakhir 31.12.2021 RM	Anggaran 2022		Sebenar 2022	
				Cara Langsung RM	Pinjaman RM	Cara Langsung RM	Pinjaman RM
PERBELANJAAN PEMBANGUNAN							
P02 Menteri Besar Setiausaha Kerajaan							
04941	24,751,000.00	24,751,000.00	0.00	60,000.00	0.00	53,770.00	53,770.00
MEMBINA JALAN BERTINGKAT DI PERSIMPANGAN JAMBATANSULTAN MAHMUD DAN KAMPUNG BUKIT TUMBUH, KUALA TRG							
04946	1,000,000.00	1,400,000.00	831,120.60	182,748.87	0.00	105,841.08	936,961.68
PEMBINAAN JAMBATAN DI PULAU KEKABU, MARANG, TERENGGANU							
06904	189,000,000.00	602,000,000.00	44,000,000.00	47,000,000.00	0.00	47,000,000.00	91,000,000.00
INFRASTRUKTUR BANDAR BARU KIJAL, KEMAMAN							
06905	80,000,000.00	80,000,000.00	0.00	3,428,330.00	0.00	1,945,099.65	1,945,099.65
BEKALAN AIR NEGERI							
06909	686,870,000.00	1,136,870,000.00	131,160,859.66	541,333,224.00	0.00	541,325,133.00	672,485,992.66
KERJA-KERJA MEMBAIKPULIH DAN MENAIKTARAF LOJI RAWATAN AIR DI BUKIT SAH, KEMAMAN, TERENGGANU							
06910	1,305,850,000.00	1,305,850,000.00	150,208,797.64	109,454,892.00	0.00	109,375,522.00	259,584,319.64
SKIM BEKALAN AIR KUALA TERENGGANU UTARA							
07901	5,000,000.00	5,000,000.00	28,000.00	100,000.00	0.00	19,000.00	47,000.00
KAJIAN KEMUNGKINAN / PENYELIDIKAN DAN PEMBANGUNAN							
07902	4,100,000.00	4,100,000.00	264,180.37	750,000.00	0.00	464,299.68	728,480.05
KAJIAN PERANCANGAN / PENYEDIAAN PELAN PERKAWASAN							
10902	40,000,000.00	40,000,000.00	157,370.00	100,000.00	0.00	84,908.00	242,278.00
INTERNATIONAL TRAINING CENTRE (ITC)							
10918	67,150,000.00	67,150,000.00	142,017.55	10.00	0.00	0.00	142,017.55
PEMBANGUNAN KOLEJ TATI							
10919	11,500,000.00	11,500,000.00	0.00	66,710.00	0.00	66,620.00	66,620.00
PEMBANGUNAN TESDEC							
10921	16,976,313.44	40,976,313.44	958,850.08	10.00	0.00	0.00	958,850.08
TAMAN ILMU							
10922	20,000,000.00	23,000,000.00	0.00	10.00	0.00	0.00	0.00
SEKOLAH IMTIAZ NEGERI TERENGGANU							
10937	20,000,000.00	20,000,000.00	0.00	100,000.00	0.00	86,140.00	86,140.00
SEKOLAH MENENGAH AGAMA TERENGGANU							
10942	10,000,000.00	10,500,000.00	187,694.00	10.00	0.00	0.00	187,694.00
PROJEK PEMBANGUNAN PENDIDIKAN							

Maksud Perbelanjaan	Jumlah Anggaran Harga Projek RM	Anggaran Bagi Tahun 2021 - 2025 RM	Perbelanjaan Sebenar RMK 12 Berakhir 31.12.2021 RM	Anggaran 2022		Sebenar 2022		Perbelanjaan Sebenar RMK 12 Hingga 31.12.2022 RM
				Cara Langsung RM	Pinjaman RM	Cara Langsung RM	Pinjaman RM	
PERBELANJAAN PEMBANGUNAN								
<u>P02 Menteri Besar Setiausaha Kerajaan</u>								
13949 RMM SG. BAJAR, HULU TERENGGANU	12,518,280.00	12,518,280.00	0.00	0.00	0.00	0.00	0.00	0.00
13951 RPMM PULAU REDANG, K. TERENGGANU	28,574,800.00	28,574,800.00	453,245.94	3,400,500.00	0.00	0.00	0.00	453,245.94
13959 RMM BATU HAMPAR III, KUALA TERENGGANU	39,850,000.00	39,850,000.00	0.00	0.00	0.00	0.00	0.00	0.00
13964 RMM BUKIT GASING, MARANG	40,000,000.00	40,000,000.00	0.00	0.00	0.00	0.00	0.00	0.00
13977 RPMM PULAU PERHENTIAN, BESUT	33,386,000.00	33,386,000.00	0.00	0.00	0.00	0.00	0.00	0.00
13978 RMM SERI BANDI KEMAMAN	32,033,200.00	32,033,200.00	0.00	0.00	0.00	0.00	0.00	0.00
13980 RPMM TOK SABOH, BESUT	10,350,000.00	10,350,000.00	0.00	0.00	0.00	0.00	0.00	0.00
13986 PERUMAHAN NEGERI TERENGGANU	10,000,000.00	10,000,000.00	0.00	940,000.00	0.00	299,709.27	0.00	299,709.27
13987 PROJEK PENEMPATAN SEMULA NELAYAN	10,342,270.00	10,342,270.00	0.00	0.00	0.00	0.00	0.00	0.00
13988 RMM GONG CHENGAL (II), KEMAMAN	30,000,000.00	40,000,000.00	4,855,500.00	9,500,000.00	0.00	9,491,274.25	0.00	14,346,774.25
13989 RMM TEMPINIS, BESUT	30,000,000.00	30,000,000.00	0.00	0.00	0.00	0.00	0.00	0.00
13990 RPMM TOK JEMBAL, KUALA NERUS	25,661,339.20	30,661,339.20	7,021,148.80	10,000,000.00	0.00	6,136,161.26	0.00	13,157,310.06
13991 RMM TAJIN, HULU TERENGGANU	29,259,678.50	29,259,678.50	9,310,673.24	1,680,000.00	0.00	1,381,777.34	0.00	10,692,450.58
13992 RMM BUKIT GASING II, MARANG, TERENGGANU	40,000,000.00	40,000,000.00	2,071,723.44	10,500,000.00	0.00	10,498,574.20	0.00	12,570,297.64
13993 RPMM BUKIT TUMBUH, KUALA NERUS, TERENGGANU	32,000,000.00	39,000,000.00	1,812,288.40	6,000,000.00	0.00	5,287,986.78	0.00	7,100,275.18
13994 PSN BENTING LINTANG, BESUT	9,437,631.38	5,000,010.00	0.00	10.00	0.00	0.00	0.00	0.00

Maksud Perbelanjaan	Jumlah Anggaran Harga Projek RM	Anggaran Bagi Tahun 2021 - 2025 RM	Perbelanjaan Sebenar RMK 12 Berakhir 31.12.2021 RM	Anggaran 2022		Sebenar 2022		Perbelanjaan Sebenar RMK 12 Hingga 31.12.2022 RM
				Cara Langsung RM	Pinjaman RM	Cara Langsung RM	Pinjaman RM	
PERBELANJAAN PEMBANGUNAN								
P02 Menteri Besar Setiausaha Kerajaan								
13995 PSN SEBERANG PENARIK, SETIU	8,792,654.91	5,000,010.00	0.00	10.00	0.00	0.00	0.00	0.00
13996 PSN PULAU SEKEPENG, KEMAMAN	8,380,400.00	5,000,010.00	0.00	10.00	0.00	0.00	0.00	0.00
13997 RPMM PULAU DUYONG 2, KUALA NERUS	17,300,000.00	10.00	0.00	10.00	0.00	0.00	0.00	0.00
13998 RPMM HILIRAN JEJAWI, K. TERENGGANU	8,400,000.00	10.00	0.00	10.00	0.00	0.00	0.00	0.00
13999 RMM TOWNHOUSE JERAM, MANIR, K. T	63,000,000.00	10.00	0.00	10.00	0.00	0.00	0.00	0.00
15902 KOMPLEKS SUKAN NEGERI TERENGGANU	15,000,000.00	15,000,000.00	1,633,223.72	2,800,000.00	0.00	0.00	134,300.72	1,767,524.44
15904 MEMBAIKI & MEMBINA BALAIRAYA, RUMAH PENGHULU DANLAIN-LAIN	2,000,000.00	2,000,000.00	0.00	10.00	0.00	0.00	0.00	0.00
15916 PERPUSTAKAAN AWAM - KERTEH	3,280,500.00	3,280,500.00	1,123,772.00	42,530.00	0.00	0.00	40,558.63	1,164,330.63
15926 MUZIUM NEGERI TERENGGANU	3,000,000.00	4,000,000.00	0.00	100,000.00	0.00	0.00	0.00	0.00
15927 MEMBINA DAN MENAIKTARAF GELANGGANG FUTSAL	10,000,000.00	10,000,000.00	0.00	200,010.00	0.00	0.00	123,339.95	123,339.95
15930 CAD. PEMBINAAN KOMPLEKS SUKAN / MINI STADIUM H. TRG	46,159,074.61	46,159,074.61	5,192,400.00	7,000,000.00	0.00	0.00	2,802,695.71	7,995,095.71
15931 CAD. MEMBINA DEWAN SERBAGUNA DI HULU TERENGGANU	5,000,000.00	5,000,000.00	0.00	436,653.31	0.00	0.00	0.00	0.00
15934 PEMBINAAN ASRAMA ATLET MAJLIS SUKAN NEGERI	95,500,000.00	95,500,000.00	24,708,243.00	23,117,243.00	0.00	0.00	22,452,409.00	47,160,652.00
15941 MENAIKTARAF KOMPLEKS SUKAN DAERAH-DAERAH	5,000,000.00	5,000,000.00	0.00	10.00	0.00	0.00	0.00	0.00
15946 PEMBANGUNAN TERENGGANU ENDURANCE EQUSTRIAN PARK	20,000,000.00	30,000,000.00	870,693.20	6,282,530.00	0.00	0.00	6,282,523.27	7,153,216.47
15947 PUSAT PERPINDAHAN BANJIR SELURUH DAERAH	3,000,000.00	5,800,000.00	0.00	465,830.00	0.00	0.00	440,098.00	440,098.00

Maksud Perbelanjaan	Jumlah Anggaran Harga Projek RM	Anggaran Bagi Tahun 2021 - 2025 RM	Perbelanjaan Sebenar RMK 12 Berakhir 31.12.2021 RM	Anggaran 2022		Sebenar 2022		Perbelanjaan Sebenar RMK 12 Hingga 31.12.2022 RM
				Cara Langsung RM	Pinjaman RM	Cara Langsung RM	Pinjaman RM	
PERBELANJAAN PEMBANGUNAN								
P02 Menteri Besar Setiausaha Kerajaan								
15948 PEMBANGUNAN DAN PEMBAIKIAN PERPUSTAKAAN AWAM TERENGGANU	9,750,000.00	5,700,010.00	0.00	150,000.00	0.00	112,070.00	0.00	112,070.00
15949 INFRASTRUKTUR KEMUDAHAN SUKAN	10,000,000.00	7,200,000.00	0.00	514,900.00	0.00	389,034.00	0.00	389,034.00
16903 KEMUDAHAN PRASARANA P'BGNN BANDAR & LUAR BANDAR	10,000,000.00	10,000,000.00	432,430.00	0.00	0.00	0.00	0.00	432,430.00
16919 PBANGUNAN PROJEK-PROJEK KECILSELURUH DUN	150,000,000.00	160,000,000.00	24,566,881.17	36,179,200.00	0.00	32,260,385.88	0.00	56,827,267.05
16923 MAKAM DIRAJA NEGERI TERENGGANU	2,000,000.00	42,100,000.00	4,468,586.71	15,908,369.00	0.00	14,418,925.44	0.00	18,887,512.15
16926 MASJID NEGERI	5,000,000.00	5,000,000.00	0.00	10.00	0.00	0.00	0.00	0.00
16940 INFRASTRUKTUR PUSAT PENTADBIRAN KUALA NERUS	600,000,000.00	730,000,000.00	76,391,489.00	92,888,000.00	0.00	91,902,758.46	0.00	168,294,247.46
16941 PEMBANGUNAN INFRASTRUKTUR DAN KEMUDAHAN AWAM	20,000,000.00	20,000,000.00	2,859,602.10	2,736,222.00	0.00	2,582,806.33	0.00	5,442,408.43
16942 PEMBANGUNAN PROJEK-PROJEK KHAS SETIAP PARLIMEN	300,000,000.00	301,000,000.00	26,747,379.35	14,223,012.00	0.00	7,535,157.44	0.00	34,282,536.79
16945 PEMBANGUNAN MUARA SUNGAI TERENGGANU	90,240,980.00	90,240,980.00	21,200,000.00	944,858.61	0.00	0.00	0.00	21,200,000.00
16947 MEREKABENTUK, MEMBINA DAN MENYIAPKAN SEMULA TERMINAL BERSEPADU BAS & TEKSI JERTEH DI BANDAR JERTEH	15,000,000.00	15,000,000.00	0.00	10.00	0.00	0.00	0.00	0.00
16948 PENYEDIAAN INFRASTRUKTUR PUSAT NURSERI DI JABATANKERAJAAN	5,000,000.00	5,000,000.00	0.00	10.00	0.00	0.00	0.00	0.00
16949 LANDSKAP DI KEDIAMAN SERI IMAN	150,000.00	150,020.00	0.00	0.00	0.00	0.00	0.00	0.00
17902 PROGRAM PERUMAHAN TERENGGANU KU SEJAHTERA (PPTS)	150,000,000.00	150,000,000.00	24,452,698.29	34,278,138.00	0.00	30,650,107.61	0.00	55,102,805.90
18901 PENGAMBILAN BALIK TANAH PROJEK SISTEM SALIRAN	20,000,000.00	20,000,000.00	4,363,527.08	207,316.69	0.00	2,000.00	0.00	4,365,527.08

Maksud Perbelanjaan	Jumlah Anggaran Harga Projek RM	Anggaran Bagi Tahun 2021 - 2025 RM	Perbelanjaan Sebenar RINGK 12 Berakhir 31.12.2021 RM	Anggaran 2022		Sebenar 2022		Perbelanjaan Sebenar RINGK 12 Hingga 31.12.2022 RM
				Cara Langsung RM	Pinjaman RM	Cara Langsung RM	Pinjaman RM	
PERBELANJAAN PEMBANGUNAN								
P02 Menteri Besar Setiausaha Kerajaan								
30901 PEMBANGUNAN INFRASTRUKTUR TELEKOMUNIKASI TERENGGANU	39,000,000.00	39,000,000.00	4,515,891.60	2,285,600.00	0.00	2,285,600.00	0.00	6,801,491.60
30902 MASJID DAN SURAU	100,000,000.00	110,000,000.00	7,482,233.26	7,550,000.00	0.00	7,469,529.82	0.00	14,951,763.08
30905 KERAJAAN ELEKTRONIK (E-GOVERNMENT)	5,000,000.00	5,000,000.00	0.00	264,400.00	0.00	212,000.00	0.00	212,000.00
30907 INFRASTRUKTUR JALUR LEBAR NEGERI TRG (STATE BROADBAND)	4,000,000.00	9,200,000.00	149,750.00	1,200,000.00	0.00	1,172,036.40	0.00	1,321,786.40
30909 SISTEM APLIKASI JABATAN / AGENSI KERAJAAN	3,000,000.00	6,400,000.00	686,580.00	250,000.00	0.00	241,680.00	0.00	928,260.00
30926 ISTANA SAQIYYAH KUALA TERENGGANU	1,000,000,000.00	1,000,000,000.00	3,886,810.76	2,165,996.00	0.00	1,664,670.00	0.00	5,551,480.76
30930 PEMBAIKIAN & PENYELENGGARAAN MASJID / SURAU	30,000,000.00	30,000,000.00	1,924,632.75	1,280,000.00	0.00	1,189,803.26	0.00	3,114,436.01
30931 PROJEK MARPA KEMAMAN	5,000,000.00	5,000,000.00	0.00	0.00	0.00	0.00	0.00	0.00
30945 PONDOK DARUL IMAN	5,000,000.00	5,000,000.00	0.00	0.00	0.00	0.00	0.00	0.00
30952 MAHKAMAH-MAHKAMAH SYARIAH DI NEGERI TERENGGANU	10,000,000.00	18,000,000.00	81,638.48	244,413.23	0.00	99,985.49	0.00	181,623.97
30953 NAIKTARAF DAN PEMBAIKIAN PEJABAT-PEJABAT KERAJAAN	10,000,000.00	12,000,000.00	272,455.26	892,925.73	0.00	886,957.93	0.00	1,159,413.19
30955 PEMBANGUNAN BUKIT BESAR	20,000,000.00	32,000,000.00	10,499,665.69	0.00	0.00	0.00	0.00	10,499,665.69
30957 PEMBANGUNAN PUSAT CYBER DAN HUB TEKNOLOGITERENGGANU	3,000,000.00	3,000,000.00	0.00	10.00	0.00	0.00	0.00	0.00
30959 MEMBINA DAN MENYIAPKAN SEBUAH BANGUNAN PUSAT AKTIVITI WARGA EMAS NEGERI TERENGGANU	10,000,000.00	10,000,000.00	0.00	10.00	0.00	0.00	0.00	0.00
30961 BANGUNAN PUSAT PEMULIHAN DADAH	3,000,000.00	3,500,000.00	221,160.00	33,300.00	0.00	0.00	0.00	221,160.00

Maksud Perbelanjaan	Jumlah Anggaran Harga Projek RM	Anggaran Bagi Tahun 2021 - 2025 RM	Perbelanjaan Sebenar RMK 12 Berakhir 31.12.2021 RM	Anggaran 2022		Sebenar 2022		Perbelanjaan Sebenar RMK 12 Hingga 31.12.2022 RM
				Cara Langsung RM	Pinjaman RM	Cara Langsung RM	Pinjaman RM	
PERBELANJAAN PEMBANGUNAN								
P02 Menteri Besar Setiausaha Kerajaan								
30962 CADANGAN PENUBUHAN PUSAT BAHASA ARAB	1,500,000.00	1,500,000.00	649,626.50	10.00	0.00	0.00	0.00	649,626.50
30964 PUSAT DAKWAH UMMAH	20,000,000.00	24,000,000.00	12,833.50	200,000.00	0.00	0.00	0.00	187,833.50
30965 PUSAT Tafaquh Fidin Tok Sheikh Duyung, Kuala Terengganu	20,297,182.40	23,297,182.40	496,977.95	4,200,000.00	0.00	0.00	0.00	3,944,730.71
30966 MEMBINA RUMAH REHAT DI KEDIAMAN SERI SETIA	1,200,000.00	1,300,010.00	0.00	103,254.00	0.00	0.00	0.00	88,249.56
30967 PEMBINAAN PEJABAT BARU PEJABAT PERTANIAN DAERAH HULU TERENGGANU	106,490,000.00	100,000.00	0.00	0.00	0.00	0.00	0.00	0.00
31902 PUSAT SAINS DAN KREATIVITI	3,000,000.00	3,000,000.00	149,950.00	282,030.00	0.00	0.00	0.00	149,950.00
JUMLAH Menteri Besar Setiausaha Kerajaan	8,261,155,839.24	9,129,174,095.95	650,783,310.61	1,042,040,680.00	0.00	0.00	0.00	1,646,383,077.50
PERBELANJAAN PEMBANGUNAN								
P04 Pejabat Perbendaharaan Negeri Terengganu								
30401 PEMBANGUNAN ICT	2,500,000.00	2,500,000.00	0.00	10.00	0.00	0.00	0.00	0.00
30402 PINJAMAN KEPADA AGENSI KERAJAAN NEGERI	500,000.00	500,000.00	0.00	10.00	0.00	0.00	0.00	0.00
31402 PROJEK PENTING LUAR JANGKA	2,500,000.00	2,500,000.00	0.00	10.00	0.00	0.00	0.00	0.00
JUMLAH Pejabat Perbendaharaan Negeri Terengganu	5,500,000.00	5,500,000.00	0.00	30.00	0.00	0.00	0.00	0.00
PERBELANJAAN PEMBANGUNAN								
P10 Jabatan Kerja Raya								
04704 NAIKTARAF JETI-JETI DI NEGERI TERENGGANU	1,000,000.00	1,400,000.00	100,000.00	150,000.00	0.00	0.00	0.00	250,000.00
04760 NAIKTARAF JLN BANDAR PERMAISURI KE KG. HULU SELADANG (PAKEJ B) DI KM 4 - KM 5 JLN TT138, SETIU	4,000,000.00	4,000,000.00	0.00	10.00	0.00	0.00	0.00	0.00

Maksud Perbelanjaan	Jumlah Anggaran Harga Projek RM	Anggaran Bagi Tahun 2021 - 2025 RM	Perbelanjaan Sebenar RMK 12 Berakhir 31.12.2021 RM	Anggaran 2022		Sebenar 2022		Perbelanjaan Sebenar RMK 12 Hingga 31.12.2022 RM
				Cara Langsung RM	Pinjaman RM	Cara Langsung RM	Pinjaman RM	
PERBELANJAAN PEMBANGUNAN								
P10 Jabatan Kerja Raya								
04763 NAIKTARAF JALAN KG. BUKIT/ KAMPUNG BUKIT MUNDUK KE KG. ALUR LIT, SETIU, TRG	5,000,000.00	5,000,000.00	0.00	10.00	0.00	0.00	0.00	0.00
04779 CADANGAN MENAIKARAS JALAN / MEMBAIKI JALAN DI NEGERI TERENGGANU	5,000,000.00	5,000,000.00	369,053.20	400,000.00	0.00	399,979.00	0.00	769,032.20
04783 CAD M/BINA, M/NAIKTARAF, M/BAIKI PINTU GERBANG/IP TANDA/PERABOT JLN DI NEGERI TERENGGANU	3,000,000.00	3,000,000.00	270,524.60	130,000.00	0.00	130,000.00	0.00	400,524.60
04791 CADANGAN MENAIKTARAF JALAN DARI KG. AIR TERJUN (SEMPADAN KELANTAN) KE KG. TOK HAS, BESUT.	5,774,200.00	5,774,200.00	0.00	10.00	0.00	0.00	0.00	0.00
04792 CADANGAN KEPERLUAN MENAIKTARAF JALAN DI KG. JERUBUNHULU BESUT, TRG, JARAK SEJAUH 0.5KM	7,650,000.00	7,650,000.00	0.00	10.00	0.00	0.00	0.00	0.00
04794 CADANGAN MENAIKTARAF JALAN BANGGUL PAUH KE KG. BATIN, KUALA TERENGGANU	13,000,000.00	13,000,000.00	0.00	10.00	0.00	0.00	0.00	0.00
04798 MEMBINA JALAN DARI KAMPUNG PAK KANCIL KE SEK. KEB. LEMBAH JAYA, SETIU, TERENGGANU	2,500,000.00	2,500,000.00	0.00	10.00	0.00	0.00	0.00	0.00
15701 DEWAN SERBAGUNA JKR NEGERI, TERENGGANU.	1,000,000.00	1,000,000.00	0.00	10.00	0.00	0.00	0.00	0.00
30702 NAIKTARAF BGN. WISMA NEGERI KUALA TERENGGANU	1,000,000.00	1,900,000.00	29,833.20	128,600.00	0.00	127,726.00	0.00	157,559.20
30744 BANGUNAN SERI IMAN (KEDIAMAN YAB MENTERI BESAR)	1,000,000.00	1,000,000.00	19,973.00	20,000.00	0.00	20,000.00	0.00	39,973.00
30751 PEMBAIKIAN ISTANA-ISTANA NEGERI TERENGGANU	2,500,000.00	12,500,000.00	1,090,304.22	1,171,400.00	0.00	1,053,093.75	0.00	2,143,397.97
30754 PENGGANTIAN LIF DI WISMA NEGERI, KUALA TERENGGANU	1,000,000.00	1,000,000.00	0.00	10.00	0.00	0.00	0.00	0.00
JUMLAH Jabatan Kerja Raya	53,424,200.00	64,724,200.00	1,879,688.22	2,000,080.00	0.00	1,880,798.75	0.00	3,760,486.97
PERBELANJAAN PEMBANGUNAN								
P11 Jabatan Pengairan Dan Saliran Negeri								

Maksud Perbelanjaan	Jumlah Anggaran Harga Projek RM	Anggaran Bagi Tahun 2021 - 2025 RM	Perbelanjaan Sebenar RMK 12 Berakhir 31.12.2021 RM	Anggaran 2022		Sebenar 2022		Perbelanjaan Sebenar RMK 12 Hingga 31.12.2022 RM
				Cara Langsung RM	Pinjaman RM	Cara Langsung RM	Pinjaman RM	
PERBELANJAAN PEMBANGUNAN								
P11 Jabatan Pengairan Dan Saliran Negeri								
01701 RANCANGAN TALIAIR KECIL TRG	4,000,000.00	4,000,000.00	169,230.00	250,000.00	0.00	249,221.00	0.00	418,451.00
01753 MEMBINA SISTEM SALIRAN BANGGOL AIR LILIH, KUALA TERENGGANU	10,000,000.00	10,000,000.00	0.00	10.00	0.00	0.00	0.00	0.00
01754 MEMBINA SISTEM SALIRAN PADANG LEBAM, MARANG	10,000,000.00	10,000,000.00	0.00	0.00	0.00	0.00	0.00	0.00
01755 SISTEM SALIRAN DI PPSK GUNUNG MENERONG, MUKIM HULUBERANG, HULU TERENGGANU	5,000,000.00	5,000,000.00	0.00	10.00	0.00	0.00	0.00	0.00
01756 SISTEM SALIRAN BANDAR JPS NEGERI TERENGGANU	4,000,000.00	4,000,000.00	260,518.00	249,920.00	0.00	249,920.00	0.00	510,438.00
04701 MENYENGGARA DAN MENAIKTARAF JAMBATAN DLM SKIM PENGAIRAN	1,000,000.00	1,000,000.00	0.00	10.00	0.00	0.00	0.00	0.00
16706 MENINGKATKAN SISTEM AMARAN & PEMANTAUAN BANJIR N. TRG	1,000,000.00	1,000,000.00	0.00	10.00	0.00	0.00	0.00	0.00
16709 PENGOREKAN MUARA & LAGUN SUNGAI-SUNGAI TERENGGANU	3,500,000.00	3,500,000.00	0.00	10.00	0.00	0.00	0.00	0.00
16710 PEMBAIKIAN HAKISAN PANTAI TERENGGANU	7,000,000.00	7,000,000.00	20,000.00	10.00	0.00	0.00	0.00	20,000.00
16744 PEMULIHAN SUNGAI-SUNGAI TERENGGANU	5,000,000.00	5,000,000.00	0.00	10.00	0.00	0.00	0.00	0.00
16748 PROGRAM PERKHIDMATAN MEKANIKAL NEGERI TERENGGANU	5,700,000.00	5,700,000.00	49,935.00	10.00	0.00	0.00	0.00	49,935.00
JUMLAH Jabatan Pengairan Dan Saliran Negeri	56,200,000.00	56,200,000.00	499,683.00	500,000.00	0.00	499,141.00	0.00	998,824.00
PERBELANJAAN PEMBANGUNAN								
P12 Pejabat Daerah Besut								
04594 JALARAYA, JAMBATAN DAN JETI	5,000,000.00	5,000,000.00	88,016.10	120,000.00	0.00	114,680.99	0.00	202,697.09
15541 KEBUDAYAAN BELIA DAN SUKAN DI DAERAH BESUT	5,000,000.00	5,000,000.00	49,919.33	0.00	0.00	0.00	0.00	49,919.33

Maksud Perbelanjaan	Jumlah Anggaran Harga Projek RM	Anggaran Bagi Tahun 2021 - 2025 RM	Perbelanjaan Sebenar RMK 12 Berakhir 31.12.2021 RM	Anggaran 2022		Sebenar 2022		Perbelanjaan Sebenar RMK 12 Hingga 31.12.2022 RM
				Cara Langsung RM	Pinjaman RM	Cara Langsung RM	Pinjaman RM	
PERBELANJAAN PEMBANGUNAN								
P12 Pejabat Daerah Besut								
16536 PROJEK MAJLIS -MAJLIS TEMPATAN PERKHIDMATANKEBAJIKAN DAB MASYARAKAT DI DAERAH BESUT	5,000,000.00	5,500,000.00	49,500.00	0.00	0.00	48,760.00	0.00	98,260.00
JUMLAH Pejabat Daerah Besut	15,000,000.00	15,500,000.00	187,435.43	0.00	0.00	163,440.99	0.00	350,876.42
PERBELANJAAN PEMBANGUNAN								
P13 Pejabat Daerah Dungun								
04541 PROJEK-PROJEK JALANRAYA, JAMBATAN DAN JETI DIDAEARAH DUNGUN	5,000,000.00	5,000,000.00	50,000.00	0.00	0.00	0.00	0.00	50,000.00
15530 PROJEK-PROJEK KEBUDAYAAN BELIA DAN SUKAN DIDAEARAH DUNGUN	5,000,000.00	5,000,000.00	100,000.00	0.00	0.00	165,293.00	0.00	265,293.00
16538 PROJEK-PROJEK MAJLIS TEMPATAN, PERKHIDMATAN DANKEBAJIKAN MASYARAKAT DI DAERAH DUNGUN	5,000,000.00	5,000,000.00	50,000.00	0.00	0.00	0.00	0.00	50,000.00
JUMLAH Pejabat Daerah Dungun	15,000,000.00	15,000,000.00	200,000.00	0.00	0.00	165,293.00	0.00	365,293.00
PERBELANJAAN PEMBANGUNAN								
P14 Pejabat Daerah Hulu Terengganu								
04596 PROJEK JALAN DAN JAMBATAN DI DAERAH HULU TERENGGANU	5,000,000.00	5,000,000.00	126,590.00	0.00	0.00	169,780.00	0.00	296,370.00
15554 PROJEK-PROJEK KEBUDAYAAN, BELIA DAN SUKAN DI DAERAH HULU TERENGGANU	5,000,000.00	5,000,000.00	0.00	0.00	0.00	0.00	0.00	0.00
16538 PROJEK-PROJEK MAJLIS TEMPATAN, PERKHIDMATAN, KEBAJIKAN & MASYARAKAT DI DAERAH HULU TRG	5,000,000.00	5,000,000.00	70,000.00	0.00	0.00	0.00	0.00	70,000.00
JUMLAH Pejabat Daerah Hulu Terengganu	15,000,000.00	15,000,000.00	196,590.00	0.00	0.00	169,780.00	0.00	366,370.00
PERBELANJAAN PEMBANGUNAN								
P15 Pejabat Daerah Kemaman								

Maksud Perbelanjaan	Jumlah Anggaran Harga Projek RM	Anggaran Bagi Tahun 2021 - 2025 RM	Perbelanjaan Sebenar RMK 12 Berakhir 31.12.2021 RM	Anggaran 2022		Sebenar 2022		Perbelanjaan Sebenar RMK 12 Hingga 31.12.2022 RM
				Cara Langsung RM	Pinjaman RM	Cara Langsung RM	Pinjaman RM	
PERBELANJAAN PEMBANGUNAN								
P15 Pejabat Daerah Kemaman								
04537 PROJEK-PROJEK JALAN, TITIAN DAN JAMBATAN DI DAERAH KEMAMAN	5,000,000.00	5,000,000.00	200,000.00	0.00	0.00	0.00	0.00	200,000.00
15536 PROJEK-PROJEK KEBUDAYAAN, BELIA DAN SUKAN DI DAERAH KEMAMAN	5,000,000.00	5,000,000.00	0.00	0.00	0.00	0.00	0.00	0.00
16517 PROJEK-PROJEK MAJLIS-MAJLIS TEMPATAN, PERKHIDMATAN KEBAJIKAN DAN MASYARAKAT DI DAERAH KEMAMAN	5,000,000.00	5,000,000.00	0.00	100,000.00	0.00	99,973.10	0.00	99,973.10
30512 PROJEK-PROJEK PERKHIDMATAN-PERKHIDMATAN AM DI DAERAH KEMAMAN	520,000.00	800,000.00	0.00	70,000.00	0.00	70,000.00	0.00	70,000.00
JUMLAH Pejabat Daerah Kemaman	15,520,000.00	15,800,000.00	200,000.00	170,000.00	0.00	169,973.10	0.00	369,973.10
PERBELANJAAN PEMBANGUNAN								
P16 Pejabat Daerah Kuala Terengganu								
04218 PROJEK-PROJEK JALAN, JAMBATAN DAN JETI DI DAERAH KUALA TERENGGANU	5,000,000.00	5,000,000.00	50,000.00	80,000.00	0.00	0.00	0.00	50,000.00
15630 PROJEK-PROJEK KEBUDAYAAN, BELIA DAN SUKAN DI DAERAH KUALA TERENGGANU	5,000,000.00	5,000,000.00	20,000.00	50,000.00	0.00	20,000.00	0.00	40,000.00
16152 PROJEK-PROJEK MAJLIS TEMPATAN, PERKHIDMATAN KEBAJIKAN DAN MASYARAKAT DAN PROJEK PELBAGAI	5,000,000.00	5,000,000.00	160,000.00	90,000.00	0.00	35,000.00	0.00	195,000.00
JUMLAH Pejabat Daerah Kuala Terengganu	15,000,000.00	15,000,000.00	230,000.00	220,000.00	0.00	55,000.00	0.00	285,000.00
PERBELANJAAN PEMBANGUNAN								
P17 Pejabat Daerah Marang								
04547 PROJEK-PROJEK JALAN DAN JAMBATAN DI DAERAH MARANG	5,000,000.00	5,000,000.00	115,253.00	150,000.00	0.00	149,900.00	0.00	265,153.00
15559 PROJEK-PROJEK KEBUDAYAAN BELIA DAN SUKAN DI DAERAH MARANG	5,000,000.00	5,000,000.00	49,860.00	0.00	0.00	0.00	0.00	49,860.00
16550 PROJEK-PROJEK MAJLIS TEMPATAN, PERKHIDMATAN KEBAJIKAN DAN MASYARAKAT DI DAERAH MARANG	5,000,000.00	5,000,000.00	29,515.00	20,000.00	0.00	20,000.00	0.00	49,515.00

Maksud Perbelanjaan	Anggaran 2022				Sebenar 2022			
	Jumlah Anggaran Harga Projek RM	Anggaran Bagi Tahun 2021 - 2025 RM	Perbelanjaan Sebenar RMK 12 Berakhir 31.12.2021 RM	Cara Langsung RM	Pinjaman RM	Cara Langsung RM	Pinjaman RM	Perbelanjaan Sebenar RMK 12 Hingga 31.12.2022 RM
PERBELANJAAN PEMBANGUNAN								
P17 Pejabat Daerah Marang								
JUMLAH Pejabat Daerah Marang	15,000,000.00	15,000,000.00	194,628.00	170,000.00	0.00	169,900.00	0.00	364,528.00
PERBELANJAAN PEMBANGUNAN								
P18 Pejabat Daerah Setiu								
04588 PROJEK-PROJEK JALAN DAN JAMBATAN DAERAH SETIU	5,000,000.00	5,000,000.00	47,957.97	50,000.00	0.00	50,000.00	0.00	97,957.97
15515 PROJEK-PROJEK KEBUDAYAAN, BELIA DAN SUKAN DAERAHSETIU	5,000,000.00	5,000,000.00	50,000.00	120,000.00	0.00	119,697.07	0.00	169,697.07
16516 PROJEK-PROJEK MAJLIS TEMPATAN DAN PERKHIDMATAN	5,000,000.00	5,000,000.00	49,855.00	0.00	0.00	0.00	0.00	49,855.00
JUMLAH Pejabat Daerah Setiu	15,000,000.00	15,000,000.00	147,812.97	170,000.00	0.00	169,697.07	0.00	317,510.04
PERBELANJAAN PEMBANGUNAN								
P19 Pejabat Tanah Dan Galian								
18601 PENGAMBILAN BALIK TANAH	150,000,000.00	200,000,000.00	9,996,500.00	14,059,830.00	0.00	8,971,696.75	0.00	18,968,196.75
JUMLAH Pejabat Tanah Dan Galian	150,000,000.00	200,000,000.00	9,996,500.00	14,059,830.00	0.00	8,971,696.75	0.00	18,968,196.75
PERBELANJAAN PEMBANGUNAN								
P29 Jabatan Perhutanan Negeri								
01615 CAKNA PEMELIHARAAN KHAZANAH ALAM	1,000,000.00	1,000,000.00	99,200.01	100,000.00	0.00	99,015.00	0.00	198,215.01
JUMLAH Jabatan Perhutanan Negeri	1,000,000.00	1,000,000.00	99,200.01	100,000.00	0.00	99,015.00	0.00	198,215.01
PERBELANJAAN PEMBANGUNAN								
P30 Jabatan Perkhidmatan Veterinar								
01814 PEMULIHAN LADANG RAGUT RAKYAT	1,000,000.00	1,000,000.00	9,995.00	0.00	0.00	0.00	0.00	9,995.00

Maksud Perbelanjaan	Jumlah Anggaran Harga Projek RM	Anggaran Bagi Tahun 2021 - 2025 RM	Perbelanjaan Sebenar RMK 12 Berakhir 31.12.2021 RM	Anggaran 2022		Sebenar 2022	
				Cara Langsung RM	Pinjaman RM	Cara Langsung RM	Pinjaman RM
PERBELANJAAN PEMBANGUNAN							
P30 Jabatan Perkhidmatan Veterinar							
01815 LADANG INFORMASI VETERINAR TERENGGANU - BARI	1,000,000.00	1,000,000.00	10,000.00	0.00	0.00	0.00	10,000.00
01816 PEMBUKAAN LADANG RAGUT	1,000,000.00	1,000,000.00	9,827.74	0.00	0.00	0.00	9,827.74
01817 LADANG INTERGRASI VETERINAR,DUNGUN	1,000,000.00	1,000,000.00	10,000.00	0.00	0.00	0.00	10,000.00
01818 PROJEK TRANSFORMASI TERNAKAN	500,000.00	500,000.00	38,996.60	0.00	0.00	0.00	38,996.60
01822 PASAR TERNAKAN	500,000.00	500,000.00	9,750.00	0.00	0.00	0.00	9,750.00
01823 PEMBANGUNAN LADANG JABATAN	60,000.00	210,000.00	0.00	60,000.00	0.00	59,770.00	59,770.00
01824 PEMBANGUNAN SUMBER MAKANAN HIJAU TERNAKAN VETERINAR	40,000.00	190,000.00	0.00	40,000.00	0.00	39,300.00	39,300.00
03801 PROJEK KAMBING PEDAGING KOMERSIAL	1,000,000.00	1,000,000.00	9,600.00	0.00	0.00	0.00	9,600.00
JUMLAH Jabatan Perkhidmatan Veterinar	6,100,000.00	6,400,000.00	98,169.34	100,000.00	0.00	99,070.00	197,239.34
PERBELANJAAN PEMBANGUNAN							
P31 Jabatan Pertanian Negeri							
01809 PROJEK PEMBANGUNAN PERLADANGAN PERTANIAN BERKELOMPOK NEGERI	500,000.00	650,000.00	50,000.00	50,000.00	0.00	49,976.00	99,976.00
16801 PROJEK TAMAN PERTANIAN SEKAYU	400,000.00	400,000.00	49,900.00	50,000.00	0.00	49,699.00	99,599.00
JUMLAH Jabatan Pertanian Negeri	900,000.00	1,050,000.00	99,900.00	100,000.00	0.00	99,675.00	199,575.00
PERBELANJAAN PEMBANGUNAN							
P32 Pelbagai Pembangunan							
15937 MEMBINA/MENAIKTARAF KEMUDAHAN-KEMUDAHAN SUKAN	25,000,000.00	25,000,000.00	0.00	20,010.00	0.00	20,000.00	20,000.00

Maksud Perbelanjaan	Jumlah Anggaran Harga Projek RM	Anggaran Bagi Tahun 2021 - 2025 RM	Perbelanjaan Sebenar RMK 12 Berakhir 31.12.2021 RM	Anggaran 2022		Sebenar 2022		Perbelanjaan Sebenar RMK 12 Hingga 31.12.2022 RM
				Cara Langsung RM	Pinjaman RM	Cara Langsung RM	Pinjaman RM	
PERBELANJAAN PEMBANGUNAN								
P32 Pelbagai Pembinaan								
16150 PENCAHAYAAN DALAM KAWASAN PBT	30,000,000.00	30,000,000.00	344,479.00	780,000.00	0.00	752,008.00	0.00	1,096,487.00
16151 LANDSKAP DALAM KAWASAN PBT	40,000,000.00	40,000,000.00	20,000.00	660,010.00	0.00	325,230.00	0.00	345,230.00
16176 PROGRAM KESELAMATAN BANDAR DLM KAWASAN PBT.	30,000,000.00	30,000,000.00	0.00	0.00	0.00	0.00	0.00	0.00
16191 PROJEK-PROJEK INFRA DI KAWASAN PIHAK BERKUASATEMPATAN	30,000,000.00	30,000,000.00	287,830.00	760,010.00	0.00	667,713.55	0.00	955,543.55
16202 PROJEK-PROJEK DI BAWAH BANDAR SEJAHTERA	30,000,000.00	30,000,000.00	124,719.51	1,640,000.00	0.00	1,409,528.00	0.00	1,534,247.51
16206 TAMAN REKREASI KELUARGA (TRANSFORMASI TERENGGANU(BAHARU)	35,000,000.00	35,000,000.00	0.00	203,000.00	0.00	193,206.00	0.00	193,206.00
16212 PEMBINAAN TAPAK PELUPUSAN SAMPAH SUNGAI IKAN, TEPOH, KUALA NERUS, TERENGGANU	5,000,000.00	5,000,000.00	0.00	47,010.00	0.00	46,000.00	0.00	46,000.00
16901 PROGRAM KEBERSIHAN DAN KEINDAHAN NEGERI TERENGGANU(SUK)	25,000,000.00	25,000,000.00	0.00	0.00	0.00	0.00	0.00	0.00
16902 MEMBINA LONGKANG DLM KAWASAN PIHAK BERKUASATEMPATAN (SUK)	150,000,000.00	150,000,000.00	24,901.90	130,010.00	0.00	86,400.00	0.00	111,301.90
16903 PEMASANGAN LAMPU AWAM DLM KAWASANPIHAK BERKUASA TEMPATAN (SUK)	5,500,000.00	5,500,000.00	99,969.47	485,437.94	0.00	386,255.84	0.00	486,225.31
16907 PENGUBAHSAJIAN /NAIK TARAF PASAR KEDAI PAYANG DANSEKITARNYA	150,000,000.00	150,000,000.00	1,154,801.73	1,330,310.00	0.00	1,245,752.28	0.00	2,400,554.01
16912 PENYELENGGARAAN LONGKANG DALAM KAWASAN PBT	15,000,000.00	15,000,000.00	1,070,600.00	1,319,116.00	0.00	1,318,256.28	0.00	2,388,856.28
30901 PENYELENGGARAAN BANGUNAN DLM KAWASANPIHAK BERKUASA TEMPATAN (SUK)	15,000,000.00	15,000,000.00	199,732.98	0.00	0.00	0.00	0.00	199,732.98
30916 MEMBAIKI PUSAT SIVIK DAN DEWAN MAJLIS	15,000,000.00	15,000,000.00	0.00	0.00	0.00	0.00	0.00	0.00
30940 BANGUNAN PUSAT PENTADBIRAN MBKT	180,000,000.00	180,000,000.00	20,185,668.26	20,705,466.06	0.00	16,529,024.49	0.00	36,714,692.75

KERAJAAN NEGERI TERENGGANU
 PENYATA PERBELANJAAN PEMBANGUNAN TERPERINCI [E'ra]
 PADA 31 DISEMBER 2022

Maksud Perbelanjaan	Anggaran 2022				Sebenar 2022			
	Jumlah Anggaran Harga Projek RM	Anggaran Bagi Tahun 2021 - 2025 RM	Perbelanjaan Sebenar RMK 12 Berakhir 31.12.2021 RM	Cara Langsung RM	Pinjaman RM	Cara Langsung RM	Pinjaman RM	Perbelanjaan Sebenar RMK 12 Hingga 31.12.2022 RM
PERBELANJAAN PEMBANGUNAN								
P32 Pelbagai Pembangunan								
JUMLAH Pelbagai Pembangunan	780,500,000.00	780,500,000.00	23,512,702.85	28,080,380.00	0.00	22,979,374.44	0.00	46,492,077.29
PERBELANJAAN PEMBANGUNAN								
P33 Jabatan Bekalan Air								
06606 PEMASANGAN PAIP AIR BARU/RETIKULASI	1,000,000.00	19,800,000.00	0.00	35,879,000.00	0.00	12,518,972.46	0.00	12,518,972.46
06610 PROGRAM MENGURANGKAN KADAR AIR MENGHILANGKAN AIR TIDAK TERHASIL (NRW) TRG	500,000.00	8,400,000.00	0.00	2,195,000.00	0.00	195,000.00	0.00	195,000.00
06619 PENUKARAN PAIP-PAIP LAMA SELURUH NEGERI	500,000.00	12,400,000.00	0.00	4,095,000.00	0.00	0.00	0.00	0.00
06643 KAJIAN PEMELIHARAAN SUMBER AIR TERENGGANU	4,000,000.00	14,000,000.00	50,576.58	2,500,000.00	0.00	2,500,000.00	0.00	2,550,576.58
06644 NAIK TARAF LOJI/TANGKI AIR	1,000,000.00	30,800,000.00	3,186,698.42	2,100,000.00	0.00	0.00	0.00	3,186,698.42
06645 infrastruktur bekalan air	5,000,000.00	25,865,000.00	0.00	4,840,000.00	0.00	166,250.00	0.00	166,250.00
JUMLAH Jabatan Bekalan Air	12,000,000.00	111,265,000.00	3,237,275.00	51,609,000.00	0.00	15,380,222.46	0.00	18,617,497.46
PERBELANJAAN PEMBANGUNAN								
P35 Pejabat Daerah Kuala Nerus								
15501 PROJEK-PROJEK KEBUDAYAAN, BELIA DAN SUKAN DI DAERAH KUALA NERUS	5,000,000.00	5,000,000.00	0.00	130,000.00	0.00	127,968.00	0.00	127,968.00
16501 PROJEK-PROJEK MAJLIS TEMPATAN, PERKHIDMATAN KEBAJIKAN DAN MASYARAKAT DAN PROJEK PELBAGAI	5,000,000.00	5,000,000.00	200,000.00	40,000.00	0.00	40,000.00	0.00	240,000.00
JUMLAH Pejabat Daerah Kuala Nerus	10,000,000.00	10,000,000.00	200,000.00	170,000.00	0.00	167,968.00	0.00	367,968.00
JUMLAH PERBELANJAAN PEMBANGUNAN	9,442,300,039.24	10,472,113,295.95	691,762,895.43	1,140,000,000.00	0.00	1,046,839,812.45	0.00	1,738,602,707.88





**PENYATA
KEWANGAN**

NEGERI TERENGGANU

2022

LAMPIRAN 3

**PENYATA AKAUN
MEMORANDUM PINJAMAN
BOLEH DITUNTUT**

Penyata Pinjaman Boleh Dituntut (Terperinci)

seperti pada 31 Disember 2022

Perihal	Tarikh Pinjaman	Pinjaman Diberi			Kadar Faedah	Tempoh Bayaran Balik (Tahun)	Baki Pokok Pinjaman Pada 1.1.2022
		Pokok	Faedah Dipokokkan	Jumlah			
		RM	RM	RM	%		RM
1. PERBADANAN MEMAJUKAN IKTISAD NEGERI TERENGGANU							
1. Pelaburan PMINT Dalam Syarikat Pertama Terengganu Sdn Bhd - 40408	14.04.2021	1,586,701.74	0.00	1,586,701.74	0.00	15	1,480,921.62
2. Penyertaan Ekuiti Pmint Dalam Syarikat Pantai Trg Motel Sdn Bhd. 40409	14.04.2021	5,104,004.95	0.00	5,104,004.95	0.00	15	5,104,004.95
3. Pembayaran Ekuiti dalam Syarikat Permint Hitachi Zosen Sdn Bhd - 90411	14.04.2021	1,770,000.00	0.00	1,770,000.00	0.00	15	1,652,000.00
4. Tambahan Ekuiti Dalam Syarikat Anak PMINT - 90423	14.04.2021	2,349,600.00	0.00	2,349,600.00	0.00	15	2,192,960.00
5. Ekuiti PMINT Dalam Malaysia Helicopter Services Sdn Bhd - 90425	14.04.2021	5,473,261.65	0.00	5,473,261.65	0.00	15	5,473,261.65
6. Projek Hotel Teluk Senanjang Kemaman - 90427	14.04.2021	3,225,000.00	0.00	3,225,000.00	0.00	15	3,010,000.00
7. Penambahan Pelaburan Dalam Syarikat Pertama Terengganu Sdn Bhd 90433	14.04.2021	3,530,794.52	0.00	3,530,794.52	0.00	15	3,471,810.95
8. Kumpulan Wang Cadangan 90519	14.04.2021	16,657,876.71	0.00	16,657,876.71	0.00	15	16,657,876.71
9. Projek Ujian Perlombongan Di Kawasan Bukit Besi Dungun 90520	14.04.2021	506,520.00	0.00	506,520.00	0.00	15	472,752.00
10. Kumpulanwang Pusingan Untuk Rancangan Perumahan Bukan Kos Rendah 90524	14.04.2021	3,057,424.66	0.00	3,057,424.66	0.00	15	2,853,596.35
11. Pembiayaan Program Menyelamat Projek-Projek Sakit Oleh Babena 90537	14.04.2021	1,620,000.00	0.00	1,620,000.00	0.00	15	1,512,000.00
JUMLAH PMINT		44,881,184.23	0.00	44,881,184.23			43,881,184.23

Penyata Pinjaman Boleh Dituntut (Terperinci)

seperti pada 31 Disember 2022

Pinjaman Diberi Dalam Tahun	Faedah Dipokokkan Dalam Tahun	Bayaran Balik Dalam Tahun		Baki Pokok Pinjaman Pada 31.12.2022	Tunggakan Bayaran Balik Sehingga 31.12.2022		
		Pokok	Faedah		Pokok	Faedah	Jumlah
RM	RM	RM	RM	RM	RM	RM	RM
0.00	0.00	105,780.12	0.00	1,375,141.50	0.00	0.00	0.00
0.00	0.00	680,534.00	0.00	4,423,470.95	0.00	0.00	0.00
0.00	0.00	118,000.00	0.00	1,534,000.00	0.00	0.00	0.00
0.00	0.00	156,640.00	0.00	2,036,320.00	0.00	0.00	0.00
0.00	0.00	729,768.22	0.00	4,743,493.43	0.00	0.00	0.00
0.00	0.00	215,000.00	0.00	2,795,000.00	0.00	0.00	0.00
0.00	0.00	411,789.03	0.00	3,060,021.92	0.00	0.00	0.00
0.00	0.00	1,228,971.27	0.00	15,428,905.44	992,078.95	0.00	992,078.95
0.00	0.00	33,768.00	0.00	438,984.00	0.00	0.00	0.00
0.00	0.00	203,828.31	0.00	2,649,768.04	0.00	0.00	0.00
0.00	0.00	108,000.00	0.00	1,404,000.00	0.00	0.00	0.00
0.00	0.00	3,992,078.95	0.00	39,889,105.28	992,078.95	0.00	992,078.95

Penyata Pinjaman Boleh Dituntut (Terperinci)
seperti pada 31 Disember 2022

Perihal	Tarikh Pinjaman	Pinjaman Diberi			Kadar Faedah %	Tempoh Bayaran Balik (Tahun)	Baki Pokok Pinjaman Pada 1.1.2022 RM
		Pokok RM	Faedah Dipokokkan RM	Jumlah RM			
2. TERENGGANU INCORPORATED SDN BHD							
1. Pinjaman Yang Dijadual Semula Tunggakan Dan Baki Belum Matang 40113	16.01.2019	77,308,129.33	0.00	77,308,129.33	0.00	20	65,711,909.95
2. Pinjaman Yang Dijadual Semula Penyertaan Ekuiti PMINT dalam KLLT 40114	16.01.2019	15,834,832.64	0.00	15,834,832.64	0.00	20	13,459,607.75
3. Projek Ladang Sutera Ulu Tersat 40111	16.01.2019	5,999,009.53	0.00	5,999,009.53	0.00	20	5,099,158.12
4. Projek Ladang Sutera Ulu Tersat 40112	16.01.2019	2,363,380.34	0.00	2,363,380.34	0.00	20	2,008,873.31
5. Kompleks Perkayuan Dungun 40204	16.01.2019	6,794,781.65	0.00	6,794,781.65	0.00	20	5,775,564.41
6. Penyertaan Ekuiti PMINT Dalam Pesama Timber Corp. Sdn. Bhd. 40402	16.01.2019	1,956,804.55	0.00	1,956,804.55	0.00	20	1,663,283.89
7. Penyertaan Ekuiti PMINT Dalam Skt Ladang Rakyat Trg Sdn. Bhd 40403	16.01.2019	6,537,283.14	0.00	6,537,283.14	0.00	20	5,556,690.69
8. Tambahan Ekuiti PMINT Dalam Ladang Rakyat Terengganu Sdn.Bhd 40405	16.01.2019	2,168,519.98	0.00	2,168,519.98	0.00	20	1,843,242.01
9. Tambahan Perubahan Modal Dalam Pesaka Trg Berhad 40406	16.01.2019	2,051,372.40	0.00	2,051,372.40	0.00	20	1,743,666.54
10. Pelaburan PMINT Secara Ekuiti Dalam Syarikat Permint Plywood S/Bhd. 40407	16.01.2019	5,643,777.58	0.00	5,643,777.58	0.00	20	4,797,210.97
11. Pelaburan PMINT Dalam Syarikat PERMINT Bina Bahan Sdn Bhd 40410	16.01.2019	1,124,953.35	0.00	1,124,953.35	0.00	20	956,210.37
12. Projek Kilang Tenun Sutera 90220	16.01.2019	2,363,380.34	0.00	2,363,380.34	0.00	20	2,008,873.31
13. Tambahan Ekuiti PMINT Dalam Syarikat Kumpulan Ladang-Ladang Terengganu Sdn Bhd - 90424	16.01.2019	3,385,353.76	0.00	3,385,353.76	0.00	20	2,877,550.72
JUMLAH TERENGGANU INCORPORATED		133,531,578.59	0.00	133,531,578.59			113,501,842.04
JUMLAH PINJAMAN BOLEH DITUNTUT		178,412,762.82	0.00	178,412,762.82			157,383,026.27

Penyata Pinjaman Boleh Dituntut (Terperinci)
seperti pada 31 Disember 2022

Pinjaman Diberi Dalam Tahun RM	Faedah Dipokokkan Dalam Tahun RM	Bayaran Balik Dalam Tahun		Baki Pokok Pinjaman Pada 31.12.2022 RM	Tunggakan Bayaran Balik Sehingga 31.12.2022		
		Pokok RM	Faedah RM		Pokok RM	Faedah RM	Jumlah RM
0.00	0.00	0.00	0.00	65,711,909.95	3,865,406.46	0.00	3,865,406.46
0.00	0.00	0.00	0.00	13,459,607.75	791,741.63	0.00	791,741.63
0.00	0.00	299,950.47	0.00	4,799,207.65	0.00	0.00	0.00
0.00	0.00	0.00	0.00	2,008,873.31	118,169.01	0.00	118,169.01
0.00	0.00	339,739.08	0.00	5,435,825.33	0.00	0.00	0.00
0.00	0.00	97,840.22	0.00	1,565,443.67	0.00	0.00	0.00
0.00	0.00	326,864.15	0.00	5,229,826.54	0.00	0.00	0.00
0.00	0.00	108,425.99	0.00	1,734,816.02	0.00	0.00	0.00
0.00	0.00	0.00	0.00	1,743,666.54	102,568.62	0.00	102,568.62
0.00	0.00	282,188.87	0.00	4,515,022.10	0.00	0.00	0.00
0.00	0.00	44,991.22	0.00	911,219.15	11,256.44	0.00	11,256.44
0.00	0.00	0.00	0.00	2,008,873.31	118,169.01	0.00	118,169.01
0.00	0.00	0.00	0.00	2,877,550.72	169,267.68	0.00	169,267.68
0.00	0.00	1,500,000.00	0.00	112,001,842.04	5,176,578.85	0.00	5,176,578.85
0.00	0.00	5,492,078.95	0.00	151,890,947.32	6,168,657.80	0.00	6,168,657.80



**PENYATA
KEWANGAN**

NEGERI TERENGGANU

2022

LAMPIRAN 4

**PENYATA AKAUN
MEMORANDUM HUTANG
AWAM**

Penyata Hutang Awam (Terperinci)

seperti pada 31 Disember 2022

Projek	Jumlah Dibenarkan	Tarikh Terima Pinjaman	Pinjaman Diterima			Kadar Faedah %	Tempoh Bayaran Balik (Tahun)
			Pokok	Faedah Dipokokkan	Jumlah		
	RM		RM	RM	RM		
I. BADAN-BADAN BERKANUN							
A. PERBADANAN MEMAJUKAN IKTISAD NEGERI TERENGGANU							
I. PERUMAHAN AWAM KOS RENDAH							
1. Pinjaman Yang Dijadual Semula Baki Pinjaman PAKR PMINT 40511 - (98397) - 111A/1994/039B	91,727,741.95	06.08.94	86,889,241.95	4,765,034.41	91,654,276.36	3.0	30
Jumlah PAKR	91,727,741.95		86,889,241.95	4,765,034.41	91,654,276.36		
Jumlah PMINT (A)	91,727,741.95		86,889,241.95	4,765,034.41	91,654,276.36		
JUMLAH BADAN BERKANUN (I=A)	91,727,741.95		86,889,241.95	4,765,034.41	91,654,276.36		
II. KERAJAAN NEGERI							
B. RANCANGAN BEKALAN AIR							
1. Bekalan Air Kemaman Peringkat II 97629 - 111B/1996/021	95,050,000.00	28.08.96 03.03.97 08.07.97 29.11.97 28.12.97 11.08.98 11.11.98 19.12.98 27.06.99	15,945,185.00 34,902,700.00 6,550,000.00 7,447,300.00 13,419,400.00 6,908,000.00 3,772,000.00 3,712,000.00 996,500.00	0.00	93,653,085.00	0.0	20
2. Bekalan Air Kemaman Peringkat III 97644 - 111B/1998/002	9,000,000.00	17.5.2004	9,000,000.00	0.00	9,000,000.00	0.00	20
3. Bina/Pasang-Loji /Kolam Takungan dan Paip Utama K.Trng PKT. III 97649 - 111B/2001/044, 111B/2008/010	47,000,000.00	28.07.02 23.11.02 06.06.03 13.10.03 23.12.03 15.04.04 17.12.04 29.12.05 15.12.05	10,720,000.00 1,833,248.00 5,131,281.00 6,420,748.00 4,562,910.00 4,131,257.00 7,833,600.00 2,560,765.00 1,967,200.00	0.00	45,161,009.00	0.00	20
4. Bina/Pasang-Loji/Kolam Takungan Dan Paip Utama Besut. 97650 - 111B/2001/045 / 111B/2008/011	19,400,000.00	28.07.02 14.11.02 06.06.03 13.10.03 29.12.04 08.07.05	6,000,000.00 8,212,000.00 2,801,343.00 1,501,123.00 404,703.00 480,831.00	0.00	19,400,000.00	0.00	20
5. Bina/ Pasang-Loji/Kolam Takungan Dan Paip Utama Dungun. 97651 - 111B/2001/046 / 111B/2008/012	25,000,000.00	28.07.02 14.11.02 06.06.03 23.12.03	7,000,000.00 10,188,000.00 3,613,215.00 521,207.00	0.00	21,322,422.00	0.00	20
6. Bekalan Air Bersih Tasik Kenyir 97652 - 111B/2001/047 / 111B/2008/013	13,200,000.00	28.07.02 04.08.03 29.10.04 29.12.04	6,400,000.00 4,539,011.00 484,900.00 652,533.00	0.00	12,076,444.00	0.00	20
7. Membaikpulih dan Mempertingkatkan Sistem Bekalan Air N.Trng. 97653 - 111B/2002/001 / 111B/2008/014	20,000,000.00	08.04.05 05.07.05 13.09.05 15.12.05	5,089,000.00 6,883,000.00 2,452,161.00 5,575,839.00	0.00	20,000,000.00	0.00	20
8. Membaikpulih dan Mempertingkatkan Sistem Bekalan Air N.Trng 97654 - 111B/2005/031	10,000,000.00	15.12.05 05.10.06 22.12.03 31.07.07	2,485,370.00 970,587.00 5,336,490.00 1,207,553.00	0.00	10,000,000.00	0.00	20

Penyata Hutang Awam (Terperinci)
seperti pada 31 Disember 2022

Baki Pokok Pinjaman Pada 1.1.2022	Pinjaman Diterima Dalam Tahun	Faedah Dipokokkan Dalam Tahun	Bayaran Balik Dalam Tahun		Baki Pokok Pinjaman Pada 31.12.2022	Tunggakan Bayaran Balik Pada 31.12.2022		
			Pokok	Faedah		Pokok	Faedah	Jumlah
RM	RM		RM	RM	RM	RM	RM	RM
3,173,940.35	0.00	0.00	3,173,940.35	59,733.71	0.00	0.00	0.00	0.00
3,173,940.35	0.00	0.00	3,173,940.35	59,733.71	0.00	0.00	0.00	0.00
3,173,940.35	0.00	0.00	3,173,940.35	59,733.71	0.00	0.00	0.00	0.00
3,173,940.35	0.00	0.00	3,173,940.35	59,733.71	0.00	0.00	0.00	0.00
4,682,654.25	0.00	0.00	4,682,654.25	0.00	0.00	0.00	0.00	0.00
3,600,000.00	0.00	0.00	0.00	0.00	3,600,000.00	1,350,000.00	0.00	1,350,000.00
15,806,353.15	0.00	0.00	0.00	0.00	15,806,353.15	6,774,151.35	0.00	6,774,151.35
6,790,000.00	0.00	0.00	0.00	0.00	6,790,000.00	2,910,000.00	0.00	2,910,000.00
6,396,726.60	0.00	0.00	0.00	0.00	6,396,726.60	3,198,363.30	0.00	3,198,363.30
4,226,755.40	0.00	0.00	0.00	0.00	4,226,755.40	1,811,466.60	0.00	1,811,466.60
10,000,000.00	0.00	0.00	0.00	0.00	10,000,000.00	3,000,000.00	0.00	3,000,000.00
4,500,000.00	0.00	0.00	0.00	0.00	4,500,000.00	1,500,000.00	0.00	1,500,000.00

Penyata Hutang Awam (Terperinci)
seperti pada 31 Disember 2022

Projek	Jumlah Dibenarkan RM	Tarikh Terima Pinjaman	Pinjaman Diterima			Kadar Faedah %	Tempoh Bayaran Balik (Tahun)
			Pokok RM	Faedah Dipokokkan RM	Jumlah RM		
9. Membaikpulihan dan Mempertingkatkan Sistem Bekalan Air Negeri Terengganu 97656 - 111B/2007/042	10,000,000.00	31.10.07	2,466,941.00	0.00	10,000,000.00	0.00	20
		19.12.07	3,985,749.00				
		20.06.08	1,222,276.00				
		19.08.08	1,341,170.00				
		12.12.08	983,864.00				
10. Projek Pembinaan Barrage Di Sungai Besut Terengganu. 97657 - 111B/2007/043	20,000,000.00	31.10.07	2,176,256.00	0.00	12,428,490.00	0.00	20
		16.12.07	9,573,744.00				
		19.08.10	678,490.00				
11. Projek Pembinaan Barrage Di Sungai Kemaman, Terengganu. 97658 - 111B/2007/044	20,000,000.00	31.10.07	3,482,575.00	0.00	17,875,461.00	0.00	20
		16.12.07	7,505,725.00				
		27.11.08	1,413,381.00				
		15.12.08	1,274,767.00				
		07.10.09	1,101,015.00				
		09.12.09	2,207,917.00				
		19.08.10	890,081.00				
12. Projek Mengurangkan Kadar Kehilangan Air Tak Terhasil NRW Negeri Terengganu 97659 - 111B/2007/070	60,000,000.00	16.12.07	10,000,000.00	0.00	45,750,000.00	0.00	20
		16.12.07	3,551,849.00				
		09.05.08	1,932,809.00				
		04.07.08	2,385,756.00				
		16.09.08	3,938,579.00				
		27.11.08	1,672,584.00				
		15.12.08	4,418,904.00				
		10.04.09	3,993,196.00				
		12.08.09	631,744.00				
		10.09.09	1,525,610.00				
		11.11.09	1,533,380.00				
		21.12.09	2,287,763.00				
		11.05.10	884,979.00				
		31.08.10	4,360,301.00				
		30.11.10	2,632,546.00				
13. Projek Naik Taraf Loji Air , Tepus Dungun, Terengganu 97660 - 111B/2007/071	20,000,000.00	15.09.08	7,158,593.00	0.00	20,000,000.00	0.00	20
		12.12.08	7,646,903.00				
		15.12.08	2,168,826.00				
		27.05.09	1,054,718.00				
		21.08.09	1,970,960.00				
14. Projek Naik Taraf Loji Air , Serdang Dungun, Terengganu 97661 - 111B/2007/072	21,500,000.00	17.04.08	826,146.00	0.00	21,500,000.00	0.00	20
		08.07.08	6,253,178.00				
		12.12.08	6,334,762.00				
		15.12.08	2,827,466.00				
		28.05.09	1,391,402.00				
		06.07.09	2,703,000.00				
		11.11.09	1,164,046.00				
15. Projek Bekalan Air Bersih Ke Telok Kalong Dan Pasir Panjang, Pulau Redang 97663 - 111B/2007/074	10,500,000.00	16.09.08	2,824,273.00	0.00	8,111,322.00	0.00	20
		06.07.09	1,172,788.00				
		10.09.09	737,173.00				
		11.11.09	1,303,986.00				
		09.12.09	2,073,102.00				
16. Projek Bekalan Air Besut Peringkat III, Terengganu 97662 - 111B/2007/073	30,000,000.00	19.12.07	2,581,100.00	0.00	30,000,000.00	0.00	20
		09.06.08	4,522,555.00				
		16.09.08	4,788,059.00				
		27.11.08	3,603,125.00				
		15.12.08	3,816,650.00				
		06.07.09	364,363.00				
		13.08.09	1,015,288.00				
		05.11.09	2,629,663.00				
		09.12.09	3,573,586.00				
		09.03.10	2,304,976.00				
		27.08.10	800,635.00				
17. Membiayai Projek Program Kebangsaan GIS Negeri Terengganu 97664 - 111B/2007/075	5,000,000.00	16.12.07	1,393,781.00	0.00	5,000,000.00	0.00	20
		28.12.07	1,215,768.00				
		09.06.08	1,021,331.00				
		19.08.08	1,369,120.00				
18. Projek Naik Taraf Loji Air Tepus, Dungun, Terengganu. Tambahan I Kepada 97665 - 111B/2009/019	12,749,990.00	05.11.09	3,075,640.00	0.00	12,749,990.00	0.00	20
		30.11.09	8,104,354.00				
		04.09.10	803,940.00				
		26.11.10	766,056.00				

Penyata Hutang Awam (Terperinci)
seperti pada 31 Disember 2022

Baki Pokok Pinjaman Pada 1.1.2022	Pinjaman Diterima Dalam Tahun	Faedah Dipokokkan Dalam Tahun	Bayaran Balik Dalam Tahun		Baki Pokok Pinjaman Pada 31.12.2022	Tunggakan Bayaran Balik Pada 31.12.2022		
			Pokok	Faedah		Pokok	Faedah	Jumlah
RM	RM	RM	RM	RM	RM	RM	RM	RM
5,500,000.00	0.00	0.00	0.00	0.00	5,500,000.00	1,500,000.00	0.00	1,500,000.00
6,835,669.50	0.00	0.00	0.00	0.00	6,835,669.50	1,864,273.50	0.00	1,864,273.50
9,831,503.55	0.00	0.00	0.00	0.00	9,831,503.55	2,681,319.15	0.00	2,681,319.15
25,162,500.00	0.00	0.00	0.00	0.00	25,162,500.00	6,862,500.00	0.00	6,862,500.00
11,000,000.00	0.00	0.00	0.00	0.00	11,000,000.00	3,000,000.00	0.00	3,000,000.00
11,825,000.00	0.00	0.00	0.00	0.00	11,825,000.00	3,225,000.00	0.00	3,225,000.00
4,461,227.10	0.00	0.00	0.00	0.00	4,461,227.10	1,216,698.30	0.00	1,216,698.30
18,991,977.35	0.00	0.00	0.00	0.00	18,991,977.35	6,991,977.35	0.00	6,991,977.35
2,750,000.00	0.00	0.00	0.00	0.00	2,750,000.00	750,000.00	0.00	750,000.00
8,924,993.00	0.00	0.00	0.00	0.00	8,924,993.00	2,549,998.00	0.00	2,549,998.00

Penyata Hutang Awam (Terperinci)
seperti pada 31 Disember 2022

Projek	Jumlah Dibenarkan RM	Tarikh Terima Pinjaman	Pinjaman Diterima			Kadar Faedah %	Tempoh Bayaran Balik (Tahun)
			Pokok	Faedah Dipokokkan	Jumlah		
			RM	RM	RM		
19. Projek Bekalan Air Besut Peringkat III, Terengganu (Tambahan I) 97666 - 111B/2009/020	15,000,000.00	27.08.10 04.09.10 12.11.10	319,325.00 7,735,868.00 6,944,807.00	0.00	15,000,000.00	0.00	20
20. Projek Bekalan Air Besut Peringkat III Terengganu (Tambahan II) 97667 - 111B/2009/036	21,000,000.00	12.11.10 07.04.11 15.06.11 22.08.11 14.11.11	10,106,124.00 982,758.00 3,467,485.00 1,623,466.00 4,820,167.00	0.00	21,000,000.00	0.00	20
21. Projek Pembinaan 'Barrage' Di Sungai Besut, Terengganu (Tambahan I) 97668 - 111B/2010/045	3,071,510.00	24.12.10	3,071,510.00	0.00	3,071,510.00	0.00	20
22. Projek Pembinaan 'Barrage' Di Sungai Kemaman, Trg. - 97669 - 111B/2010/046	2,109,919.00	24.12.10	1,813,663.00	0.00	1,813,663.00	0.00	20
23. Projek Bekalan Air Bersih Ke Telok Kalong Dan Pasir Panjang, Pulau Redang, Terengganu 97670 - 111B/2010/047	2,388,678.00	24.12.10	2,388,678.00	0.00	2,388,678.00	0.00	20
24. Projek Mengurangkan Kadar Kehilangan Air Tak Terhasil (NRW) 97671 - 111B/2011/009	7,000,000.00	18.10.11 27.12.11 19.07.12 10.10.12 31.12.12	778,372.00 4,217,640.00 907,476.00 958,339.00 138,173.00	0.00	7,000,000.00	0.00	20
25. Projek Mengurangkan Kadar Kehilangan Air Tidak Berhasil (NRW) Negeri Terengganu 97672 - 111B/2012/002	4,000,000.00	31.12.12	4,000,000.00	0.00	4,000,000.00	0.00	19
26. Projek Mengurangkan Kadar Kehilangan Air Tidak Terhasil (NRW) Negeri Terengganu 97673 - 111B/2012/023	43,996,012.00	31.12.12 18.07.13 03.12.13 16.12.13	6,645,777.00 7,979,700.00 6,129,612.00 8,827,516.00	0.00	29,582,605.00	0.00	20
Jumlah Bekalan Air (B)	546,966,109.00		497,884,679.00	0.00	497,884,679.00		
C. PERUMAHAN AWAM KOS RENDAH							
1. Skim Pertapakan Dan Kemudahan Tok Molor K. Terengganu 98358 - 111A/1992/051	1,750,000.00	03.06.93 24.12.93	1,000,000.00 750,000.00	0.00	1,750,000.00	0.0	27
2. Skim Pertapakan Dan Kemudahan Kampung Kelulut, Marang 98359 - 111A/1992/043	600,000.00	28.12.93 01.01.95	321,200.00 278,800.00	0.00	600,000.00	0.0	27
3. PAKR Nyior Tujuh, Besut 98360 - 111A/1993/013	2,539,000.00	24.08.94 01.01.95 23.12.95 02.10.96	387,200.00 810,948.00 741,000.00 599,852.00	0.00	2,539,000.00	4.0	27
4. PAKR Bukit Kuang II, Kemaman 98361 - 111A/1993/015	2,200,000.00	02.01.95 21.08.95 07.02.96 21.09.96	905,506.00 588,100.00 551,900.00 154,494.00	0.00	2,200,000.00	4.0	27
5. Skim Pertapakan Dan Kemudahan Sungai Buaya, Dungun 98362 - 111A/1992/049	500,000.00	10.05.94	500,000.00	0.00	500,000.00	0.0	27
6. Skim Pertapakan Dan Kemudahan Alor Jambu K. Terengganu 98363 - 111A/1992/045	1,115,000.00	09.06.94 01.01.95	537,600.00 577,400.00	0.00	1,115,000.00	0.0	27
7. PAKR Sungai Tong Setiu 98365 - 111A/1993/016	2,544,000.00	03.01.95 04.01.96 24.12.97	813,700.00 681,200.00 1,049,100.00	0.00	2,544,000.00	4.0	27
8. Skim Pertapakan Dan Kemudahan Padang Setengge Hulu Terengganu 98366 - 111A/1992/042	3,030,000.00	03.01.95 12.04.96 08.10.96	1,121,783.00 1,464,250.00 443,967.00	0.00	3,030,000.00	0.0	27

Penyata Hutang Awam (Terperinci)
seperti pada 31 Disember 2022

Baki Pokok Pinjaman Pada 1.1.2022	Pinjaman Diterima Dalam Tahun	Faedah Dipokokkan Dalam Tahun	Bayaran Balik Dalam Tahun		Baki Pokok Pinjaman Pada 31.12.2022	Tunggakan Bayaran Balik Pada 31.12.2022		
			Pokok	Faedah		Pokok	Faedah	Jumlah
RM	RM	RM	RM	RM	RM	RM	RM	RM
11,250,000.00	0.00	0.00	0.00	0.00	11,250,000.00	3,000,000.00	0.00	3,000,000.00
16,453,471.95	0.00	0.00	0.00	0.00	16,453,471.95	4,903,471.95	0.00	4,903,471.95
1,996,481.50	0.00	0.00	0.00	0.00	1,996,481.50	460,726.50	0.00	460,726.50
1,178,880.95	0.00	0.00	0.00	0.00	1,178,880.95	272,049.45	0.00	272,049.45
1,552,640.70	0.00	0.00	0.00	0.00	1,552,640.70	358,301.70	0.00	358,301.70
4,900,000.00	0.00	0.00	0.00	0.00	4,900,000.00	1,050,000.00	0.00	1,050,000.00
2,947,368.40	0.00	0.00	0.00	0.00	2,947,368.40	631,578.96	0.00	631,578.96
25,145,214.25	0.00	0.00	0.00	0.00	25,145,214.25	4,437,390.75	0.00	4,437,390.75
226,709,417.65	0.00	0.00	4,682,654.25	0.00	222,026,763.40	66,299,266.86	0.00	66,299,266.86
129,629.75	0.00	0.00	64,814.81	0.00	64,814.94	0.00	0.00	0.00
66,666.72	0.00	0.00	22,222.22	0.00	44,444.50	22,222.22	0.00	22,222.22
431,484.23	0.00	0.00	138,225.28	17,259.37	293,258.95	0.00	0.00	0.00
489,036.83	0.00	0.00	115,163.32	19,561.47	373,873.51	119,769.85	14,954.94	134,724.79
55,555.52	0.00	0.00	18,518.52	0.00	37,037.00	0.00	0.00	0.00
123,888.80	0.00	0.00	41,296.30	0.00	82,592.50	0.00	0.00	0.00
565,504.34	0.00	0.00	133,170.68	22,620.17	432,333.66	138,497.50	17,293.35	155,790.85
448,888.94	0.00	0.00	112,222.22	0.00	336,666.72	112,222.22	0.00	112,222.22

Penyata Hutang Awam (Terperinci)
seperti pada 31 Disember 2022

Projek	Jumlah Dibenarkan	Tarikh Terima Pinjaman	Pinjaman Diterima			Kadar Faedah %	Tempoh Bayaran Balik (Tahun)
			Pokok	Faedah Dipokokkan	Jumlah		
	RM		RM	RM	RM		
9. Skim Pertapakan Dan Kemudahan Kg. Bukit Keluang Besut 98367 - 111A/1992/052	3,000,000.00	03.01.95 12.04.96	2,441,400.00 558,600.00	0.00	3,000,000.00	0.0	27
10. Skim Pertapakan Dan Kemudahan Balai Besar Dungun 98368 - 111A/1992/044	3,000,000.00	03.01.95 14.08.95 04.01.96 08.10.96	678,870.00 807,800.00 851,300.00 662,030.00	0.00	3,000,000.00	0.0	27
11. Skim Pertapakan Dan Kemudahan Wakaf Tapai Marang 98369 - 111A/1992/047	1,180,000.00	03.01.95 14.08.95 04.01.96	661,850.00 442,800.00 75,350.00	0.00	1,180,000.00	0.0	27
12. Skim Pertapakan Dan Kemudahan Sungai Tong, Setiu. - 98370 - 111A/1992/048	2,535,000.00	03.01.95 14.09.97	1,446,479.00 1,088,521.00	0.00	2,535,000.00	0.0	27
13. Skim Pertapakan Dan Kemudahan Mak Lagam Kemaman 98371 - 111A/1992/050	3,000,000.00	14.08.95 04.01.96 31.12.97	1,412,760.00 669,800.00 762,440.00	0.00	2,845,000.00	0.0	27
14. Skim Pertapakan Dan Kemudahan Bukit Bayas, Kuala Terengganu 98372 - 111A/1993/076	3,000,000.00	14.08.95 04.01.96	1,350,550.00 1,649,450.00	0.00	3,000,000.00	0.0	27
15. PAKR Binjai Rendah, Marang 98373 - 111A/1993/074	6,000,000.00	14.08.95 04.01.96 04.01.97	1,946,070.00 1,102,900.00 2,951,030.00	0.00	6,000,000.00	4.0	27
16. PAKR Kampung Saujana, Setiu 98374 - 111A/1993/075	2,500,000.00	08.10.96 04.01.96 06.01.97	892,600.00 1,466,200.00 141,200.00	0.00	2,500,000.00	4.0	27
17. PAKR Seberang Pintas, Dungun 98375 - 111A/1993/012	2,500,000.00	07.02.96 08.10.96 06.01.97	1,041,400.00 654,700.00 803,900.00	0.00	2,500,000.00	4.0	27
18. PAKR Batu Hampar, Kuala Trg. 98376 - 111A/1994/059	3,750,000.00	08.10.96 14.09.97	1,141,200.00 2,608,800.00	0.00	3,750,000.00	4.0	27
19. PAKR Pekan Ajil, Hulu Terengganu 98377 - 111A/1994/060	4,175,000.00	18.10.96 04.01.97 14.09.97	1,384,700.00 995,500.00 1,794,800.00	0.00	4,175,000.00	4.0	27
20. PAKR Bukit Tungal, Kuala Trg. 98378 - 111A/1993/014	4,192,450.00	18.10.96 24.12.97	2,052,187.00 2,140,263.00	0.00	4,192,450.00	4.0	27
21. PAKR Bukit Payong Marang 98379 - 111A/1994/061	7,000,000.00	04.01.97 14.09.97	3,474,150.00 425,850.00	0.00	3,900,000.00	4.0	27
22. PAKR Bukit Kecil II K. Terengganu 98380 - 111A/1993/011	3,600,000.00	06.01.97 06.09.97 14.11.98	1,854,900.00 529,300.00 1,215,800.00	0.00	3,600,000.00	4.0	27
23. PAKR Kampung Buluh Setiu 98381 - 111A/1993/010	2,083,900.00	19.12.98 26.06.01 23.10.01	578,022.00 1,397,400.00 108,478.00	0.00	2,083,900.00	4.0	27
24. Skim Pertapakan Dan Kemudahan Sungai Kerak Marang - 40382 - (98398) - 111A/1992/046	1,060,000.00	27.12.98	1,060,000.00	0.00	1,060,000.00	0.0	27
25. PAKR Kerteh II. Kemaman 40383 - 98382 - 111A/1989/061	5,154,338.00	10.07.99 26.06.01 28.07.01	1,210,500.00 3,717,500.00 226,338.00	0.00	5,154,338.00	4.0	22
26. PAKR Mak Kemas Marang 40384 - 98383 - 111A/1995/009	6,250,000.00	10.07.99 23.10.01	1,175,880.00 684,700.00	0.00	1,860,580.00	4.0	27
27. SPK Pulau Sekepeng, Kemaman. 98394 - 111A/1992/053	2,400,000.00	03.04.02	1,570,851.00	0.00	1,570,851.00	0.0	27
28. PAKR Kg. Mengabang Lekor, K. Trg 98385 - 111A/1999/010	8,000,000.00	26.03.03 12.09.03 06.07.04 29.10.04	1,978,250.00 722,100.00 1,457,900.00 2,091,750.00	0.00	6,250,000.00	4.0	22

Penyata Hutang Awam (Terperinci)
seperti pada 31 Disember 2022

Baki Pokok Pinjaman Pada 1.1.2022	Pinjaman Diterima Dalam Tahun	Faedah Dipokokkan Dalam Tahun	Bayaran Balik Dalam Tahun		Baki Pokok Pinjaman Pada 31.12.2022	Tunggakan Bayaran Balik Pada 31.12.2022		
			Pokok	Faedah		Pokok	Faedah	Jumlah
RM	RM	RM	RM	RM	RM	RM	RM	RM
444,444.47	0.00	0.00	111,111.11	0.00	333,333.36	111,111.11	0.00	111,111.11
444,444.47	0.00	0.00	111,111.11	0.00	333,333.36	111,111.11	0.00	111,111.11
174,814.90	0.00	0.00	43,703.70	0.00	131,111.20	43,703.70	0.00	43,703.70
375,555.53	0.00	0.00	93,888.89	0.00	281,666.64	93,888.89	0.00	93,888.89
421,481.49	0.00	0.00	105,370.37	0.00	316,111.12	0.00	0.00	0.00
444,444.47	0.00	0.00	111,111.11	0.00	333,333.36	0.00	0.00	0.00
1,333,737.06	0.00	0.00	314,081.76	53,349.48	1,019,655.30	0.00	0.00	0.00
681,557.81	0.00	0.00	125,834.04	27,262.31	555,723.77	0.00	0.00	0.00
681,557.81	0.00	0.00	125,834.04	27,262.31	555,723.77	0.00	0.00	0.00
1,022,336.56	0.00	0.00	188,751.07	40,893.46	833,585.49	0.00	0.00	0.00
1,138,201.37	0.00	0.00	210,142.86	45,528.05	928,058.51	0.00	0.00	0.00
1,142,958.71	0.00	0.00	211,021.17	45,718.35	931,937.54	0.00	0.00	0.00
1,251,981.09	0.00	0.00	188,751.07	50,079.24	1,063,230.02	196,301.11	42,529.20	238,830.31
1,155,674.80	0.00	0.00	174,231.76	46,226.99	981,443.04	181,201.03	39,257.72	220,458.75
859,199.35	0.00	0.00	93,247.02	34,367.97	765,952.33	96,976.90	30,638.09	127,614.99
314,074.06	0.00	0.00	39,259.26	0.00	274,814.80	39,259.26	0.00	39,259.26
989,803.04	0.00	0.00	317,081.94	39,592.12	672,721.10	0.00	0.00	0.00
767,123.66	0.00	0.00	83,254.25	30,684.95	683,869.41	0.00	0.00	0.00
639,976.28	0.00	0.00	58,179.67	0.00	581,796.61	0.00	0.00	0.00
2,595,844.07	0.00	0.00	328,658.81	103,833.76	2,267,185.26	0.00	0.00	0.00

Penyata Hutang Awam (Terperinci)
seperti pada 31 Disember 2022

Projek	Jumlah Dibenarkan	Tarikh Terima Pinjaman	Pinjaman Diterima			Kadar Faedah %	Tempoh Bayaran Balik (Tahun)
			Pokok	Faedah Dipokokkan	Jumlah		
			RM	RM	RM		
29. PAKR Kg. Kesom, K.Trng 98386 - 111A/1999/011	12,500,000.00	02.01.03 12.09.03 29.06.04 29.10.04	1,990,275.00 850,300.00 2,090,300.00 1,019,125.00	0.00	5,950,000.00	4.0	22
30. PAKR Air Putih, Kemaman 98387 - 111A/1999/012	3,750,000.00	03.01.03 29.06.04 29.10.04 08.04.05	1,164,375.00 694,100.00 1,577,900.00 313,625.00	0.00	3,750,000.00	4.0	22
31. PAKR Kg. Pulau Serai, Dungun, Trg 98388 - 111A/1999/013	3,600,000.00	02.01.03 12.09.03 06.07.04	1,355,250.00 1,600,700.00 644,050.00	0.00	3,600,000.00	4.0	22
32. PAKR Kg. Padang Setenge, H.Trng 98389 - 111A/1999/014	5,000,000.00	14.08.03 13.10.03 06.07.04 29.10.04	1,487,500.00 823,500.00 1,773,180.00 915,820.00	0.00	5,000,000.00	4.0	22
33. PAKR Kg. Anak Ikan, Jabi, Besut, Trg. 98390 - 111A/1999/015	5,000,000.00	02.01.03 12.09.03 06.07.04 29.10.04	1,647,025.00 1,257,800.00 1,819,500.00 275,675.00	0.00	5,000,000.00	4.0	22
34. PAKR Kg. Gong Tengah/Pengkalan Nyireh, Besut, Terengganu. 98391 - 111A/1999/016	4,000,000.00	26.03.03 12.09.03 18.07.04 29.10.04	1,154,000.00 180,300.00 1,898,300.00 767,400.00	0.00	4,000,000.00	4.0	22
35. PAKR Kg. Lak Lok, Besut, Terengganu 98392 - 111A/1999/017	3,500,000.00	26.03.03 06.07.04 29.10.04	1,167,250.00 1,997,730.00 335,020.00	0.00	3,500,000.00	4.0	22
36. PAKR Kg. Sungai Kerak, Marang, Trg 98393 - 111A/1999/018	15,000,000.00	02.01.03 12.09.03 29.06.04 29.10.04	1,920,426.00 1,274,000.00 2,084,100.00 846,474.00	0.00	6,125,000.00	4.0	22
37. PAKR Kg. Mak Kemas/Cerang Guling, Marang Terengganu 98396 - 111A/2005/063	4,114,420.00	29.11.05	4,114,420.00	0.00	4,114,420.00	4.0	22
Jumlah PAKR (C)	145,123,108.00		119,474,539.00	0.00	119,474,539.00		
JUMLAH KERAJAAN NEGERI (II=B+C)	692,089,217.00		617,359,218.00	0.00	617,359,218.00		
JUMLAH BESAR HUTANG NEGERI (I+II)	783,816,958.95		704,248,459.95	4,765,034.41	709,013,494.36		

Penyata Hutang Awam (Terperinci)
seperti pada 31 Disember 2022

Baki Pokok Pinjaman Pada 1.1.2022	Pinjaman Diterima Dalam Tahun	Faedah Dipokokkan Dalam Tahun	Bayaran Balik Dalam Tahun		Baki Pokok Pinjaman Pada 31.12.2022	Tunggakan Bayaran Balik Pada 31.12.2022		
			Pokok	Faedah		Pokok	Faedah	Jumlah
RM	RM		RM	RM	RM	RM	RM	RM
2,471,243.52	0.00	0.00	312,883.19	98,849.74	2,158,360.33	0.00	0.00	0.00
1,557,506.42	0.00	0.00	197,195.28	62,300.26	1,360,311.14	0.00	0.00	0.00
1,495,206.17	0.00	0.00	189,307.47	59,808.25	1,305,898.70	0.00	0.00	0.00
2,076,675.16	0.00	0.00	262,927.05	83,067.01	1,813,748.11	0.00	0.00	0.00
2,076,675.16	0.00	0.00	262,927.05	83,067.01	1,813,748.11	0.00	0.00	0.00
1,661,340.27	0.00	0.00	210,341.63	66,453.61	1,450,998.64	0.00	0.00	0.00
1,453,672.64	0.00	0.00	184,048.93	58,146.91	1,269,623.71	0.00	0.00	0.00
2,543,927.17	0.00	0.00	322,085.63	101,757.09	2,221,841.54	0.00	0.00	0.00
1,708,862.83	0.00	0.00	216,358.46	68,354.51	1,492,504.37	225,012.80	59,700.17	284,712.97
36,234,975.47	0.00	0.00	5,838,333.05	1,286,044.39	30,396,642.42	1,491,277.70	204,373.47	1,695,651.17
262,944,393.12	0.00	0.00	10,520,987.30	1,286,044.39	252,423,405.82	67,790,544.56	204,373.47	67,994,918.03
266,118,333.47	0.00	0.00	13,694,927.65	1,345,778.10	252,423,405.82	67,790,544.56	204,373.47	67,994,918.03





KERAJAAN NEGERI TERENGGANU