



KERAJAAN  
NEGERI TERENGGANU

# PENYATA

KEWANGAN NEGERI

# 2019

DITERBITKAN DENGAN PERINTAH



KERAJAAN  
NEGERI TERENGGANU

*PENYATA*  
KEWANGAN NEGERI  
2019





# PENYATA KEWANGAN NEGERI TAHUN 2019 NEGERI TERENGGANU DARUL IMAN

## KANDUNGAN


BIL	PERIHAL	MUKASURAT
<b>1</b>	<b>LAPORAN KETUA AUDIT NEGARA</b>	
<b>2</b>	<b>LAPORAN BENDAHARI NEGERI</b>	i - xii
<b>3</b>	<b>PERNYATAAN PEGAWAI KEWANGAN NEGERI DAN BENDAHARI NEGERI</b>	1
<b>4</b>	<b>PENYATA KEWANGAN NEGERI</b>	
	Penyata Kedudukan Kewangan	2
	Penyata Penerimaan Dan Pembayaran Wang Tunai	3
	Penyata Prestasi Kewangan	5
	Penyata Akaun Memorandum	6
	Nota Kepada Penyata Kewangan	7
<b>5</b>	<b>LAMPIRAN KEPADA NOTA</b>	
	<b>LAMPIRAN</b>	
	1 Penyata Perbelanjaan Mengurus	21
	2 Penyata Perbelanjaan Pembangunan	81
	3 Penyata Akaun Memorandum Pinjaman Boleh Tuntut	119
	4 Penyata Memorandum Pelaburan	123
	5 Penyata Akaun Memorandum Hutang Awam	124





**SIJIL**  
**KETUA AUDIT NEGARA**





**SIJIL KETUA AUDIT NEGARA  
MENGENAI PENYATA KEWANGAN  
KERAJAAN NEGERI TERENGGANU  
BAGI TAHUN BERAKHIR 31 DISEMBER 2019**

**Sijil Mengenai Pengauditan Penyata Kewangan**

**Pendapat**

Saya telah mengaudit Penyata Kewangan Kerajaan Negeri Terengganu yang merangkumi Penyata Kedudukan Kewangan pada 31 Disember 2019, Penyata Penerimaan dan Pembayaran Wang Tunai, Penyata Prestasi Kewangan, Penyata Akaun Memorandum bagi tahun berakhir pada tarikh tersebut dan nota kepada penyata kewangan termasuklah ringkasan polisi perakaunan yang signifikan seperti yang dinyatakan pada muka surat 2 hingga 20.

Pada pendapat saya, penyata kewangan ini memberikan gambaran yang benar dan saksama mengenai kedudukan kewangan Kerajaan Negeri Terengganu pada 31 Disember 2019 dan prestasi kewangan serta aliran tunai bagi tahun berakhir pada tarikh tersebut selaras dengan Akta Tatacara Kewangan 1957, Piawai Perakaunan Kerajaan Malaysia dan *International Public Sector Accounting Standard (Financial Reporting under the Cash Basis of Accounting)*.

**Asas Kepada Pendapat**

Pengauditan telah dilaksanakan berdasarkan Akta Audit 1957 dan *International Standards of Supreme Audit Institutions*. Tanggungjawab saya dihuraikan selanjutnya di perenggan Tanggungjawab Juruaudit Terhadap Pengauditan Penyata Kewangan dalam sijil ini. Saya percaya bahawa bukti audit yang diperoleh adalah mencukupi dan bersesuaian untuk dijadikan asas kepada pendapat saya.

**Kebebasan dan Tanggungjawab Etika Lain**

Saya adalah bebas daripada Kerajaan Negeri Terengganu dan telah memenuhi tanggungjawab etika lain berdasarkan *International Standards of Supreme Audit Institutions*.



## **Maklumat Lain Selain Daripada Penyata Kewangan dan Sijil Juruaudit Mengenainya**

Pegawai Kewangan Negeri Kerajaan Negeri Terengganu bertanggungjawab terhadap maklumat lain dalam Laporan Tahunan. Pendapat saya terhadap Penyata Kewangan Kerajaan Negeri Terengganu tidak meliputi maklumat lain selain daripada Penyata Kewangan dan Sijil Juruaudit mengenainya dan saya tidak menyatakan sebarang bentuk kesimpulan jaminan mengenainya.

## **Tanggungjawab Pegawai Kewangan Negeri Terhadap Penyata Kewangan**

Pegawai Kewangan Negeri bertanggungjawab terhadap penyediaan Penyata Kewangan Kerajaan Negeri Terengganu yang memberi gambaran benar dan saksama selaras dengan Piawaian Perakaunan Kerajaan Malaysia, *International Public Sector Accounting Standard (IPSAS) - Financial Reporting under the Cash Basis of Accounting*) dan Akta Tatacara Kewangan 1957. Pegawai Kewangan Negeri juga bertanggungjawab terhadap penetapan kawalan dalaman yang perlu bagi membolehkan penyediaan Penyata Kewangan Kerajaan Negeri Terengganu yang bebas daripada salah nyata yang ketara, sama ada disebabkan fraud atau kesilapan.

Semasa penyediaan Penyata Kewangan Kerajaan Negeri Terengganu, Pegawai Kewangan Negeri bertanggungjawab untuk menilai keupayaan Kerajaan Negeri Terengganu untuk beroperasi sebagai satu usaha berterusan, mendedahkannya jika berkaitan serta menggunakannya sebagai asas perakaunan.

## **Tanggungjawab Juruaudit Terhadap Pengauditan Penyata Kewangan**

Objektif saya adalah untuk memperoleh keyakinan yang munasabah sama ada Penyata Kewangan Kerajaan Negeri Terengganu secara keseluruhannya adalah bebas daripada salah nyata yang ketara, sama ada disebabkan fraud atau kesilapan, dan mengeluarkan Sijil Juruaudit yang merangkumi pendapat saya. Jaminan yang munasabah adalah satu tahap jaminan yang tinggi, tetapi bukan satu jaminan bahawa audit yang dijalankan mengikut *International Standards of Supreme Audit Institutions* akan sentiasa mengesan salah nyata yang ketara apabila ia wujud. Salah nyata boleh wujud daripada fraud atau kesilapan dan dianggap ketara sama ada secara individu atau agregat sekiranya boleh dijangkakan dengan munasabah untuk mempengaruhi keputusan ekonomi yang dibuat oleh pengguna berdasarkan penyata kewangan ini.

Sebagai sebahagian daripada pengauditan mengikut *International Standards of Supreme Audit Institutions*, saya menggunakan pertimbangan profesional dan mengekalkan keraguan profesional sepanjang pengauditan. Saya juga:

- a. Mengetahui dan menilai risiko salah nyata ketara dalam Penyata Kewangan Kerajaan Negeri Terengganu, sama ada disebabkan fraud atau kesilapan, merangka

dan melaksanakan prosedur audit yang responsif terhadap risiko berkenaan serta mendapatkan bukti audit yang mencukupi dan bersesuaian untuk memberikan asas kepada pendapat saya. Risiko untuk tidak mengesan salah nyata ketara akibat daripada fraud adalah lebih tinggi daripada kesilapan kerana fraud mungkin melibatkan pakatan, pemalsuan, ketinggalan yang disengajakan, representasi yang salah, atau mengatasi kawalan dalaman.

- b. Memahami kawalan dalaman yang relevan untuk merangka prosedur audit yang bersesuaian tetapi bukan untuk menyatakan pendapat mengenai keberkesanan kawalan dalaman Kerajaan Negeri Terengganu.
- c. Menilai kesesuaian dasar perakaunan yang diguna pakai kemunasabahan anggaran perakaunan dan pendedahan yang berkaitan oleh Pegawai Kewangan Negeri.
- d. Membuat kesimpulan terhadap kesesuaian penggunaan asas perakaunan untuk usaha berterusan oleh Pegawai Kewangan Negeri dan berdasarkan bukti audit yang diperoleh, sama ada wujudnya ketidakpastian ketara yang berkaitan dengan peristiwa atau keadaan yang mungkin menimbulkan keraguan yang signifikan terhadap keupayaan Kerajaan Negeri Terengganu sebagai satu usaha berterusan. Jika saya membuat kesimpulan bahawa ketidakpastian ketara wujud, saya perlu melaporkan dalam Sijil Juruaudit terhadap pendedahan yang berkaitan dalam Penyata Kewangan Kerajaan Negeri Terengganu atau, jika pendedahan tersebut tidak mencukupi, pendapat saya akan diubah. Kesimpulan saya dibuat berdasarkan bukti audit yang diperoleh sehingga tarikh Sijil Juruaudit.
- e. Menilai sama ada keseluruhan persembahan termasuk pendedahan Penyata Kewangan Kerajaan Negeri Terengganu memberi gambaran yang saksama.

#### Hal-Hal Lain

Sijil ini disediakan selaras dengan Perkara 106(1) Perlembagaan Persekutuan 1957 dan bukan untuk tujuan lain. Saya tidak bertanggungjawab terhadap pihak lain bagi kandungan sijil ini.



**(DATUK NIK AZMAN NIK ABDUL MAJID)**  
KETUA AUDIT NEGARA  
MALAYSIA

PUTRAJAYA

30 SEPTEMBER 2020





# SOROTAN BAGI TAHUN 2019



**BELANJA  
MENGURUS**



**HASIL**



**BELANJA  
PEMBANGUNAN**



**AKAUN AMANAH  
DISATUKAN**



**WANG  
AWAM**





# **LAPORAN BENDAHARI NEGERI**



# LAPORAN BENDAHARI NEGERI

## 1. PENDAHULUAN

Penyata Kewangan Kerajaan Negeri Terengganu 2019 disediakan oleh Bendahari Negeri mengikut kehendak kehendak Seksyen 16(1) Akta Tatacara Kewangan 1957 (Akta 61) dan diaudit oleh Ketua Audit Negara sebelum dibentang di Sidang Dewan Undangan Negeri mengikut kehendak Seksyen 16(2) Akta yang sama.

Penyediaan Penyata Kewangan Kerajaan Negeri adalah untuk menunjukkan kedudukan kewangan, aliran wang tunai dan prestasi kewangan. Penyata ini melaporkan urusan kewangan berkaitan punca dan penggunaan sumber kewangan seperti yang telah diperuntukkan pada tahun kewangan 2019.

Penyata ini mengandungi Penyata Kedudukan Kewangan, Penyata Penerimaan Dan Pembayaran, Penyata Prestasi Kewangan, Penyata Akaun Memorandum dan Nota Kepada Penyata Kewangan.

## 2. PRESTASI BELANJAWAN

Belanjawan 2019 yang telah diluluskan oleh Dewan Undangan Negeri pada November 2018 dengan peruntukan sebanyak RM2,015.00 juta untuk Perbelanjaan Mengurus, RM599.39 juta untuk Perbelanjaan Pembangunan dan RM1.80 juta untuk Perbelanjaan Bekalan Air.

Pada tahun 2019, hasil sebenar Kerajaan Negeri adalah sebanyak RM2,560.96 juta. Prestasi kutipan hasil ini adalah 27.09 % lebih tinggi berbanding anggaran hasil asal RM2,015.00 juta. Tiada peruntukan tambahan diluluskan oleh Dewan Undangan Negeri pada tahun 2019.

Jadual 1 menunjukkan perbandingan di antara belanjawan dengan prestasi sebenar kutipan hasil dan perbelanjaan bagi tahun 2019.

**Jadual 1: Belanjawan & Prestasi Sebenar Kutipan Hasil dan Perbelanjaan Tahun 2018 dan 2019**

BUTIRAN	2019			2018		
	Anggaran (RM juta)	Sebenar (RM juta)	%	Anggaran (RM juta)	Sebenar (RM juta)	%
Hasil	2,015.00	2,560.96	127.09	1,815.00	1,792.52	98.76
Perbelanjaan Mengurus	2,015.00	2,300.99	114.19	1,996.00	1,872.75	93.83
Perbelanjaan Pembangunan	599.39	489.92	81.74	823.43	511.99	62.18
Perbelanjaan Bekalan Air	1.80	0.87	48.33	3.77	1.27	33.69



### 3. PRESTASI KEWANGAN

Pada tahun 2019, prestasi kewangan Kerajaan Negeri Terengganu mencatat lebih keseluruhan sebanyak RM259.97 juta berbanding defisit RM80.24 juta pada tahun 2018. Lebihan ini berlaku kerana kutipan hasil yang tinggi iaitu RM2,560.96 juta berbanding perbelanjaan mengurus sebanyak RM2,300.99 juta.

Lehian Kumpulan Wang Pembangunan Negeri juga terdapat peningkatan kepada RM245.68 juta berbanding RM119.75 juta pada tahun 2018 disebabkan oleh terimaan melebihi perbelanjaan. Manakala Kumpulan Wang Bekalan Air pula telah mencatatkan pengurangan defisit kepada RM0.87 juta berbanding defisit RM1.27 juta pada tahun 2018.

Lain-lain Akaun Amanah terdiri daripada Akaun Amanah Kerajaan, Akaun Amanah Awam dan Akaun Deposit mencatat defisit RM61.90 juta.

Ringkasan Prestasi Kewangan Kerajaan Negeri Terengganu bagi tahun 2018 dan 2019 adalah seperti di Jadual 2.

**Jadual 2 : Ringkasan Prestasi Kewangan Kerajaan Negeri Terengganu  
Bagi Tahun 2018 dan 2019**

<b>BUTIR-BUTIR</b>	<b>TAHUN 2019 RM (Juta)</b>	<b>TAHUN 2018 RM (Juta)</b>
<b>AKAUN HASIL DISATUKAN</b>		
Hasil	2,560.96	1,792.52
Perbelanjaan Mengurus	2,300.99	1,872.76
Lehian/ (Kurangan) Akaun Hasil Disatukan	259.97	(80.24)
<b>AKAUN AMANAH DISATUKAN</b>		
<b>AKAUN KUMPULAN WANG PEMBANGUNAN</b>		
Terimaan	735.60	631.74
Perbelanjaan Pembangunan	489.92	511.99
Lehian/ (Kurangan) Akaun Pembangunan	245.68	119.75
<b>AKAUN KUMPULAN WANG BEKALAN AIR</b>		
Terimaan	0.00	0.00
Perbelanjaan Bekalan Air	0.87	1.27
Lehian/ (Kurangan) Akaun Bekalan Air	(0.87)	(1.27)
<b>LAIN-LAIN AKAUN AMANAH</b>		
Terimaan	9,707.49	6,962.99
Perbelanjaan	9,769.39	7,010.30
Lehian/ (Kurangan) Lain-Lain Akaun Amanah	(61.90)	(47.31)
<b>AKAUN PINJAMAN DISATUKAN</b>		
Terimaan	0.00	0.00
Perbelanjaan	0.00	0.00
Lehian/ (Kurangan) Lain-Lain Akaun Pinjaman	0.00	0.00

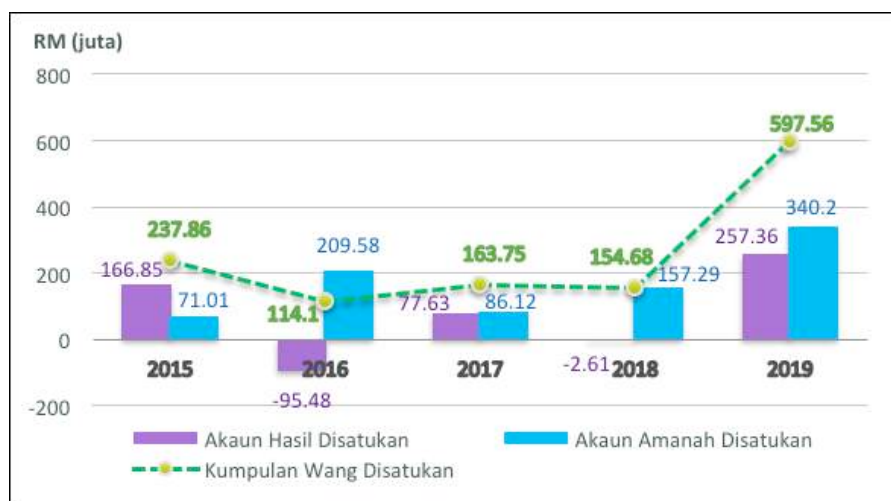
#### 4. PENYATA KEDUDUKAN KEWANGAN

Penyata Kedudukan Kewangan Kerajaan Negeri menunjukkan jumlah aset yang terdiri daripada Wang Tunai dan Pelaburan Kerajaan Negeri. Aset ini dipegang bagi ketiga-tiga **Kumpulan Wang Disatukan** iaitu Akaun Hasil Disatukan, Akaun Amanah Disatukan dan Akaun Pinjaman Disatukan. Jumlah aset yang dilaporkan dalam Penyata Kedudukan Kewangan seperti pada 31 Disember 2019 adalah sebanyak RM597.56 juta berbanding tahun 2018 sebanyak RM154.68 juta.

Peningkatan keseluruhan Aset Kerajaan Negeri sebanyak RM442.88 juta adalah disebabkan oleh peningkatan Wang Tunai sebanyak RM93.08 juta dan peningkatan dalam jumlah Pelaburan sebanyak RM349.80 juta.

Carta 1 menunjukkan kedudukan Kumpulan Wang Disatukan Kerajaan Negeri Bagi Tempoh 5 Tahun iaitu dari tahun 2015 hingga 2019

**Carta 1 : Kedudukan Kumpulan Wang Disatukan Bagi Tahun 2015 Hingga 2019**



#### 5. WANG AWAM

##### Wang Tunai

Wang Tunai adalah aset Kerajaan Negeri yang terdiri daripada Wang Tunai Dalam Tangan, Wang Tunai Dalam Bank dan Wang Tunai Dalam Perjalanan. Wang Tunai Dalam Bank terdiri daripada Akaun Semasa dan Akaun Simpanan Tetap di Institusi Kewangan yang diluluskan bagi tempoh tiga (3) bulan dan ke bawah. Wang Tunai Dalam Perjalanan adalah wang tunai yang belum dibankkan dan wang tunai dalam bank yang telah dikenalpasti yang belum diambil kira dalam Buku Tunai pejabat perakaunan pada akhir tahun kewangan. Manakala Wang Tunai Dalam Tangan adalah merupakan baki Panjar Wang Runcit (PWR).

Pengurusan Wang Tunai yang efisien adalah penting untuk memastikan semua perbelanjaan Kerajaan Negeri dapat dibiayai dengan kedudukan Wang Tunai yang kukuh. Lebihan Wang Tunai dilaburkan dalam Simpanan Tetap tiga (3) bulan dan ke bawah bagi memastikan kecairan yang mencukupi untuk menampung perbelanjaan harian.

Wang Tunai Kerajaan Negeri telah meningkat sebanyak RM93.08 juta (98.52 %) kepada RM187.56 juta pada tahun 2019 berbanding RM94.48 juta pada tahun 2018.

Perbandingan kedudukan baki Wang Tunai Kerajaan Negeri bagi tahun 2018 dan 2019 adalah seperti di Jadual 3.

**Jadual 3 : Wang Tunai Kerajaan Negeri Bagi Tahun 2018 dan 2019**

<b>PERIHAL</b>	<b>2019 (RM juta)</b>	<b>2018 (RM juta)</b>
Wang Tunai Dalam Tangan	0.11	0.10
Wang Tunai Dalam Bank	187.21	94.38
Wang Tunai Dalam Perjalanan	0.24	0.00
<b>Jumlah Wang Tunai</b>	<b>187.56</b>	<b>94.48</b>

Wang Tunai Dalam Bank terdiri daripada Akaun Semasa berjumlah RM157.21 juta dan Akaun Simpanan Tetap bagi tempoh tiga (3) bulan dan ke bawah berjumlah RM30.0 juta.

## **Pelaburan**

Pelaburan Kerajaan Negeri dilaporkan sebagai salah satu item di bawah Wang Awam di Penyata Kedudukan Kewangan selain daripada Wang Tunai. Jumlah Pelaburan Kerajaan Negeri pada tahun 2019 adalah berjumlah RM410.00 juta, menunjukkan peningkatan sebanyak RM349.80 juta (581.06 %) berbanding RM60.20 juta pada tahun 2018. Keseluruhan Pelaburan ini adalah Pelaburan Am dalam bentuk Simpanan Tetap melebihi tempoh tiga (3) hingga dua belas (12) bulan di institusi kewangan tempatan.

## **6. KUMPULAN WANG DISATUKAN**

Kumpulan Wang Negeri Disatukan terdiri daripada Akaun Hasil Disatukan, Akaun Amanah Disatukan dan Akaun Pinjaman Disatukan. Baki Kumpulan Wang Disatukan pada 31 Disember 2019 adalah RM597.56 juta, terdiri daripada Akaun Hasil Disatukan sebanyak RM257.36 juta dan Akaun Amanah Disatukan sebanyak RM340.20 juta. Akaun Pinjaman Disatukan berbaki sifar pada akhir tahun 2019.

## AKAUN HASIL DISATUKAN

Akaun Hasil Disatukan merupakan penyata yang menunjukkan jumlah hasil dan perbelanjaan mengurus Kerajaan Negeri bagi satu tahun kewangan.

Kerajaan Negeri mengakhiri tahun kewangan 2019 dengan baki terkumpul Akaun Hasil Disatukan lebih berjumlah RM257.36 juta berbanding dengan kedudukan kurangan RM2.61 juta pada tahun 2018. Ini kerana Akaun Hasil Disatukan bagi tahun 2019 berakhir dengan lebihan RM259.97 juta.

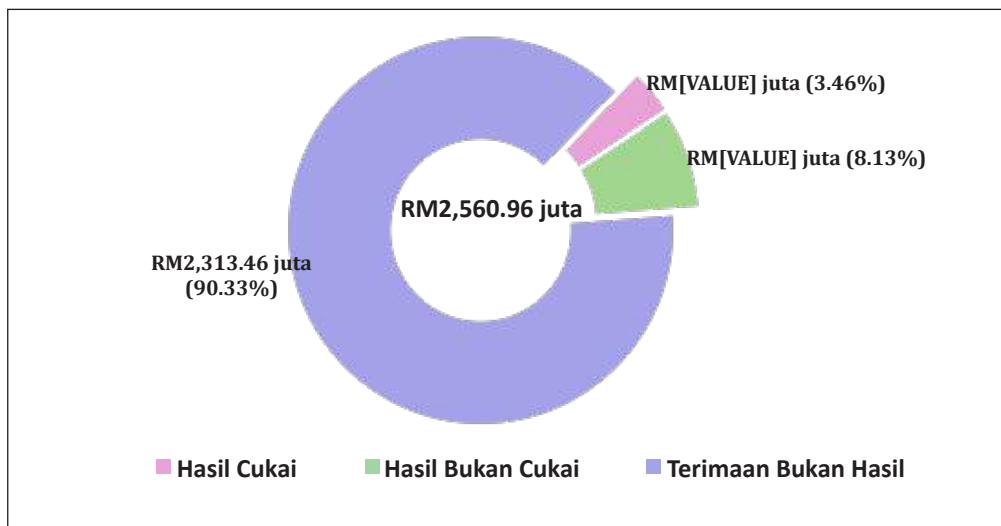
## Hasil

Hasil Kerajaan Negeri dibahagikan kepada tiga kategori utama iaitu Hasil Cukai, Hasil Bukan Cukai dan Terimaan Bukan Hasil.

Jumlah hasil Kerajaan Negeri yang diterima sehingga 31 Disember 2019 ialah RM2,560.96 juta adalah lebih tinggi berbanding RM2,015.00 juta yang dianggarkan. Jumlah hasil ini meningkat RM768.44 juta (42.86 %) berbanding dengan kutipan hasil tahun 2018 yang berjumlah RM1,792.52 juta. Peningkatan hasil ini disumbang oleh Terimaan Bukan Hasil berjumlah RM2,313.46 juta berbanding RM1,509.24 juta pada tahun 2018. Terimaan Bukan Hasil kekal sebagai penyumbang utama kepada jumlah hasil keseluruhan sebanyak 90.33 %.

Carta 2 menunjukkan pecahan Hasil Kerajaan Negeri bagi tahun 2019.

**Carta 2 : Hasil Kerajaan Negeri Bagi Tahun 2019**



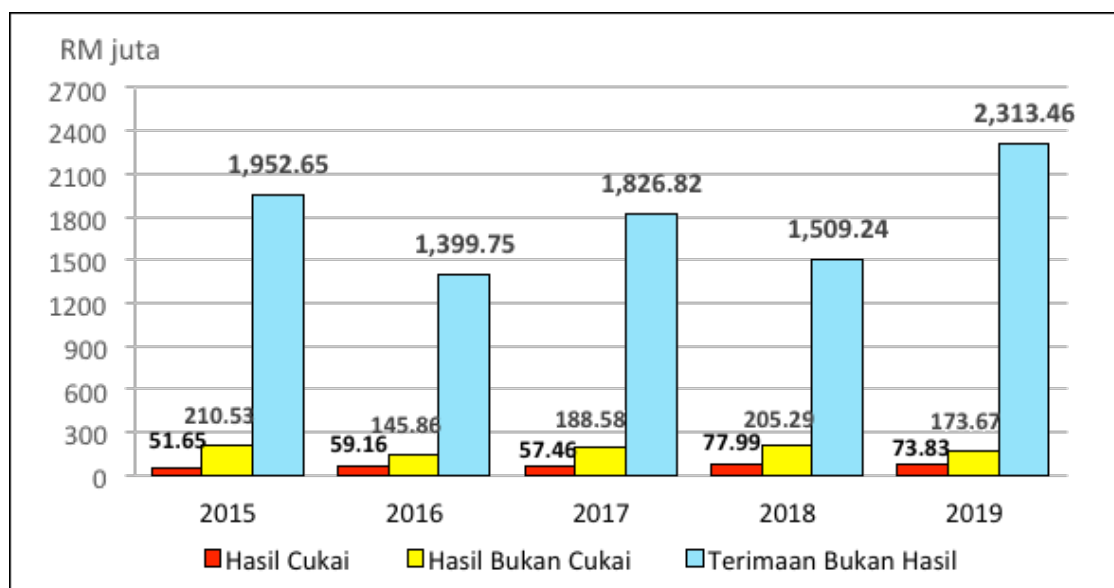
Terimaan Bukan Hasil adalah terdiri daripada Pulangan Balik Perbelanjaan berjumlah RM45.13 juta dan Terimaan Daripada Agensi Kerajaan berjumlah RM2,268.32 juta. Pulangan Balik Perbelanjaan menyumbang kenaikan sebanyak RM38.44 juta (574.59 %) kepada RM45.13 juta tahun 2019 berbanding RM6.69 juta sahaja pada tahun 2018. Peningkatan ini disebabkan oleh pertambahan terimaan Pulangan Balik Belanja Am berjumlah RM7.58 juta (258.70 %) kepada RM10.51 juta berbanding RM2.93 juta pada tahun 2018 dan Dapatan Balik Wang Amanah berjumlah RM30.86 juta (820.74 %) kepada RM34.62 juta berbanding RM3.76 juta sahaja pada tahun 2018. Manakala Terimaan Daripada Agensi Kerajaan pula menyumbang kenaikan sebanyak RM765.77 juta (50.96 %) kepada RM2,268.32 juta berbanding RM1,502.55 juta pada tahun 2018.

Hasil Cukai dan Hasil Bukan Cukai masing-masing menyumbang sebanyak RM73.83 juta dan RM173.67 juta, dimana menunjukkan penurunan RM4.16 juta dan RM31.62 juta masing-masing berbanding tahun 2018.

Walaupun terdapat penurunan dalam Hasil Cukai dan Hasil Bukan Cukai, namun peningkatan ketara dalam Terimaan Bukan Hasil telah menyebabkan peningkatan keseluruhan prestasi kutipan hasil Kerajaan Negeri tahun 2019.

Prestasi Hasil Kerajaan Negeri bagi tahun 2015 hingga 2019 adalah seperti carta 3 di bawah.

**Carta 3 : Kutipan Hasil Kerajaan Negeri Mengikut Jenis Hasil Bagi Tempoh 5 Tahun**



## Perbelanjaan Mengurus

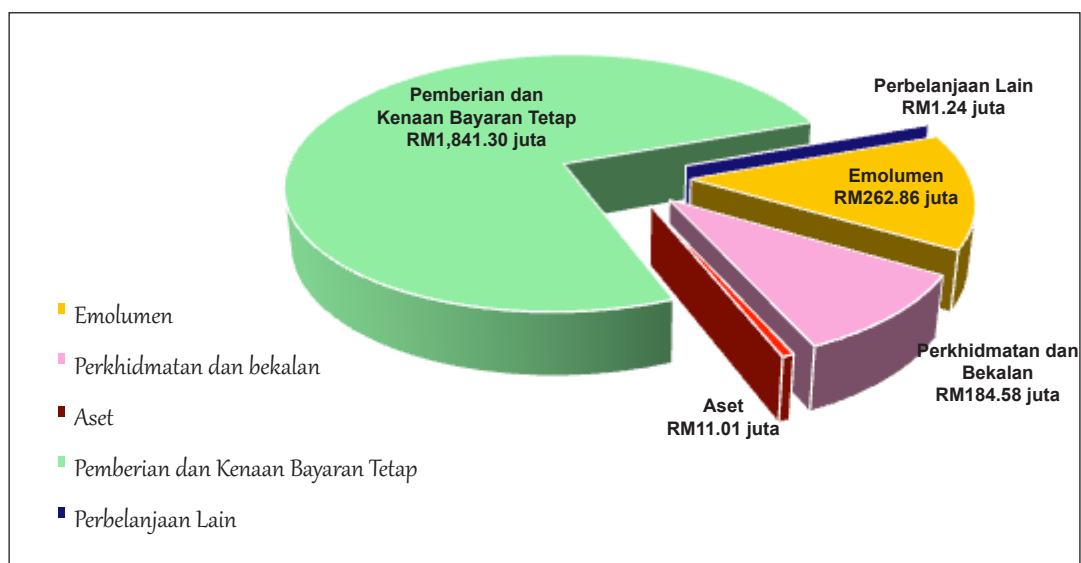
Perbelanjaan Mengurus tahun 2019 adalah berjumlah RM2,300.99 juta, termasuk pindahan sebanyak RM718.68 juta kepada Kumpulan Wang Pembangunan. Jumlah ini meningkat sebanyak RM428.23 juta atau 22.86 % berbanding perbelanjaan tahun 2018. Perbelanjaan Mengurus terdiri daripada Perbelanjaan Tanggungan sebanyak RM503.48 juta (21.88 %) dan Perbelanjaan Bekalan sebanyak RM1,797.51 juta (78.12 %).

Perbelanjaan Tanggungan meningkat sebanyak RM428.19 juta (568.72 %) berbanding tahun 2018 yang berjumlah RM75.29 juta. Peningkatan ini adalah disebabkan oleh pembayaran hutang awam dan pertambahan perbelanjaan Tuntutan Insuran dan Pampasan berjumlah RM20.43 juta (382.58 %) kepada RM25.77 juta pada tahun 2019 berbanding RM5.34 juta sahaja pada tahun 2018. Bagi Perbelanjaan Bekalan pula, peningkatan hanya RM0.05 juta (0.003 %) berbanding RM1,797.46 juta tahun 2018. Perbelanjaan Bekalan ini adalah termasuk pindahan kepada Kumpulan Wang Pembangunan sebanyak RM718.68 juta, yang juga bertambah sebanyak RM93.68 juta berbanding RM625.00 juta tahun 2018.

Dari sudut penjenisan Perbelanjaan Mengurus, RM262.86 juta (11.42 %) adalah untuk Emolumen, RM184.58 juta (8.02 %) untuk perbelanjaan Perkhidmatan dan Bekalan, RM11.01 juta (0.48 %) untuk Aset, RM1,841.30 juta (80.02 %) untuk Pemberian dan Kenaan Bayaran Tetap (termasuk pindahan kepada Kumpulan Wang Pembangunan berjumlah RM718.68 juta) dan RM1.24 juta (0.05 %) untuk Perbelanjaan Lain.

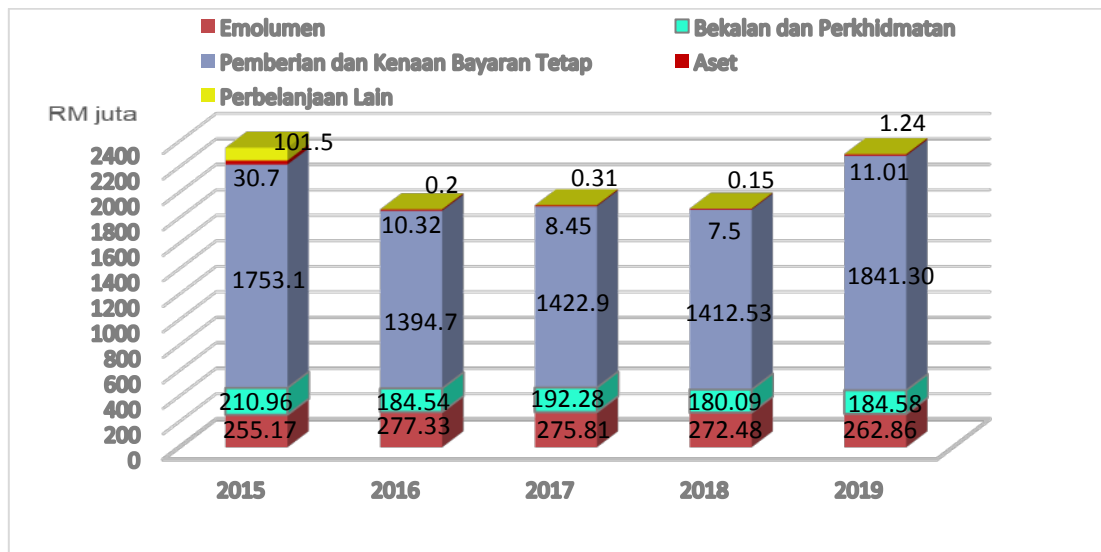
Pecahan perbelanjaan mengurus Kerajaan Negeri mengikut jenis belanja bagi tahun 2019 adalah seperti di Carta 4.

**Carta 4 : Pecahan Perbelanjaan Mengurus Kerajaan Negeri Tahun 2019**



Prestasi Perbelanjaan Mengurus bagi tahun 2015 hingga 2019 adalah seperti carta 5 di bawah.

**Carta 5 : Perbelanjaan Mengurus Kerajaan Negeri Bagi Tempoh 5 Tahun**



#### **AKAUN PINJAMAN DISATUKAN**

Akaun Pinjaman Disatukan adalah untuk mengakaunkan pinjaman yang diterima daripada Kerajaan Persekutuan dan juga mengakaunkan pindahan terimaan pinjaman tersebut kepada Kumpulan Wang Pembangunan dan Kumpulan Wang Bekalan Air.

Sumber pinjaman Kerajaan Negeri adalah daripada Kerajaan Persekutuan. Pinjaman ini adalah untuk membiayai projek-projek Rancangan Bekalan Air, Perumahan Awam Kos Rendah (PAKR), Projek Pembangunan Dalam Negeri, Pembangunan Hutan dan untuk dipinjamkan semula kepada Badan-Badan Berkanun Negeri seperti Perbadanan Memajukan Iktisad Negeri Terengganu (PMINT) untuk melaksanakan projek-projek.

Pada tahun 2019, Akaun Pinjaman Disatukan berbaki sifar. Kerajaan Negeri tidak mendapat apa-apa pinjaman daripada Kerajaan Persekutuan semenjak tahun 2014.

#### **AKAUN AMANAH DISATUKAN**

Akaun Amanah Disatukan terdiri dari tiga kumpulan wang iaitu, Kumpulan Wang Amanah Kerajaan, Kumpulan Wang Amanah Awam dan Akaun Deposit.

Baki Akaun Amanah Disatukan berjumlah RM340.20 juta pada 31 Disember 2019 meningkat sebanyak RM182.91 juta atau 116.29 % berbanding RM157.29 juta pada tahun 2018. Peningkatan ini disebabkan oleh baki defisit Kumpulan Wang Pembangunan berkurangan sebanyak RM245.68 juta dan peningkatan Kumpulan Wang Amanah Awam sebanyak RM14.55 juta. Penyata Akaun Amanah Disatukan menunjukkan juga pengurangan baki Kumpulan Wang Bekalan Air sebanyak RM0.87 juta, Kumpulan Wang Amanah Kerajaan sebanyak RM43.49 juta dan Deposit sebanyak RM32.95 juta.

## KUMPULAN WANG AMANAH KERAJAAN

Kumpulan Wang Amanah Kerajaan mengakaunkan terimaan daripada peruntukan kerajaan dan sumbangan awam serta bayaran bagi maksud tertentu mengikut Seksyen 10 Akta Tatacara Kewangan 1957 (Akta 61). Kumpulan Wang Amanah Kerajaan terdiri daripada Kumpulan Wang Pembangunan, Kumpulan Wang Bekalan Air dan Pelbagai Kumpulan Amanah Kerajaan.

### Kumpulan Wang Pembangunan Negeri

Kumpulan Wang Pembangunan adalah Kumpulan Wang Amanah Kerajaan yang ditubuhkan mengikut Akta Kumpulan Wang Pembangunan 1966 (Akta 406) bagi tujuan pembangunan ekonomi negara.

Pada tahun 2019, jumlah terimaan Kumpulan Wang Pembangunan sebanyak RM735.60 juta melebihi perbelanjaan yang berjumlah RM489.92 juta menjadikan Kumpulan Wang Pembangunan telah mencatat lebih RM245.68 juta berbanding lebih RM119.75 juta pada tahun sebelum. Ini menyebabkan baki kurangan (defisit) terkumpul Kumpulan Wang ini menurun sebanyak RM245.68 juta kepada defisit RM431.57 juta pada tahun 2019.

Terimaan Kumpulan Wang ini adalah terdiri daripada Pindahan Dari Akaun Hasil Disatukan berjumlah RM718.68 juta, Pemberian Pertambahan Hasil Bahagian II berjumlah RM10.24 juta dan Bayaran Balik Pinjaman Daripada Agensi Kerajaan berjumlah RM6.68 juta.

Carta 6 menunjukkan prestasi Penerimaan dan Perbelanjaan Pembangunan Negeri Terengganu Bagi Tahun 2015 hingga 2019.

**Carta 6 : Penerimaan Dan Perbelanjaan Pembangunan Negeri Terengganu Bagi Tahun 2015 Hingga 2019**





## **Kumpulan Wang Bekalan Air**

Tiada terimaan bagi Kumpulan Wang ini pada tahun 2019. Dengan jumlah perbelanjaan RM0.87 juta, Kumpulan Wang ini mengalami kurangan semasa (defisit) RM0.87 juta. Ini menyebabkan keseluruhan baki Kumpulan Wang ini berkurangan daripada RM70.09 juta pada 31 Disember 2018 kepada RM69.22 juta pada 31 Disember 2019. Perbelanjaan ini terdiri daripada sumber langsung sebanyak RM0.16 juta dan perbelanjaan mengurus sebanyak RM0.71 juta.

## **Pelbagai Kumpulan Wang Amanah Kerajaan**

Pelbagai Kumpulan Wang Amanah Kerajaan adalah terdiri daripada Akaun Penyelesaian, Akaun Perniagaan, Akaun Pinjaman, Kumpulanwang Luar Jangka, Akaun Kena Bayar dan Pelbagai Kumpulan Wang yang ditubuhkan di bawah Seksyen 10 Akta Tatacara Kewangan, 1957 (Disemak 1972) melalui resolusi Dewan Undangan Negeri. Kumpulan Wang ini adalah untuk membolehkan kerajaan menyalurkan peruntukan ke satu tabung untuk sesuatu tujuan. Sebahagian daripada Kumpulan Wang ini merupakan kumpulan wang pusingan manakala yang lain adalah bayaran langsung.

Baki Pelbagai Kumpulan Wang Amanah Kerajaan pada tahun 2019 adalah sebanyak RM348.20 juta berbanding RM391.69 juta pada tahun sebelum. Secara keseluruhan baki kumpulan wang ini telah berkurangan sebanyak RM43.49 juta iaitu 11.10 %.

## **KUMPULAN WANG AMANAH AWAM**

Kumpulan Wang Amanah Awam ini adalah terdiri daripada kumpulan wang amanah yang ditubuhkan di bawah peruntukan Seksyen 9 Akta Tatacara Kewangan 1957 (Disemak 1972) untuk maksud-maksud tertentu tetapi tidak bercorak kumpulan wang pusingan.

Baki Kumpulan Wang Amanah Awam telah mencatat kenaikan daripada RM128.70 juta pada tahun 2018 kepada RM143.25 juta tahun 2019. Terimaan kumpulan wang ini dalam tahun 2019 ialah sebanyak RM87.0 juta manakala pembayarannya adalah sebanyak RM72.46 juta. Ini menyebabkan baki kumpulan wang ini telah bertambah sebanyak RM14.55 juta (11.30 %).

## **AKAUN DEPOSIT**

Wang Deposit terdiri daripada Deposit Am dan Deposit Pelarasan. Deposit Am adalah wang yang diterima khusus bagi sesuatu maksud di bawah undang-undang atau perjanjian dan perlu dibayar balik apabila maksud telah dicapai. Deposit Pelarasan adalah akaun sementara yang digunakan sebelum bayaran dibuat atau pelarasan kepada akaun tertentu.

Dalam tahun 2019 penerimaan Akaun Deposit termasuk pelarasan adalah berjumlah RM77.33 juta manakala pembayarannya pula berjumlah RM110.28 juta. Baki terkumpul Akaun Deposit pada 31 Disember 2019 adalah sebanyak RM211.10 juta dengan mencatat penurunan sebanyak RM32.95 juta atau 13.50 % dari baki terkumpul RM244.05 juta pada 31 Disember 2018.

## 7. **AKAUN MEMORANDUM**

### **ASET**

#### **PINJAMAN BOLEH DITUNTUT**

Jumlah baki pinjaman boleh dituntut sehingga 31 Disember 2019 adalah sebanyak RM189.21 juta yang merangkumi baki pokok RM175.60 juta dan faedah RM13.61 juta. Baki ini berkurangan RM59.62 juta berbanding tahun sebelum sebanyak RM248.83 juta.

Baki Pinjaman Boleh Dituntut ini adalah merangkumi baki pinjaman yang diberikan kepada PMINT sebanyak RM62.35 juta dan Terengganu Incorporated Sdn. Bhd. (TISB) sebanyak RM126.85 juta.

Pada tahun 2019, jumlah bayaran balik yang diterima daripada agensi iaitu TISB adalah sebanyak RM6.68 juta dan tiada bayaran balik diterima daripada PMINT. Jumlah tunggakan bayaran balik pula adalah RM62.35 juta terdiri daripada pinjaman pokok RM48.75 juta dan faedah RM13.60 juta.

#### **PELABURAN**

Jumlah baki pelaburan ASDI pada 31 Disember 2019 adalah sebanyak RM3.45 juta, meningkat sebanyak RM0.17 juta berbanding baki pelaburan berjumlah RM3.28 juta ketika ianya mula diambilkira dalam Penyata Memorandum Penyata Kewangan Kerajaan Negeri pada tahun 2018.

#### **TUNGGAKAN HASIL**

Jumlah tunggakan hasil negeri pada 31 Disember 2019 ialah RM86.80 juta iaitu peningkatan sebanyak RM48.89 juta atau 128.96 % berbanding RM37.91 juta pada tahun 2018.

## **LIABILITI**

### **HUTANG AWAM**

Baki pokok hutang awam pada 31 Disember 2019 adalah RM309.39 juta, berkurangan RM397.88 juta berbanding baki sebanyak RM707.27 juta pada tahun 2018. Baki ini adalah pinjaman bagi membiayai projek Badan Berkanun Negeri iaitu pinjaman kepada PMINT sebanyak RM9.98 juta dan projek Kerajaan Negeri sebanyak RM299.41 juta.

Pinjaman bagi membiayai projek Kerajaan Negeri terdiri daripada projek Bekalan Air sebanyak RM251.52 juta dan projek PAKR RM47.89 juta. Bayaran balik pinjaman dalam tahun 2019 adalah sebanyak RM425.71 juta melibatkan bayaran balik pokok RM397.88 juta dan faedah RM27.83 juta.

## **8. PENUTUP**

Penyata Kewangan Kerajaan Negeri bagi tahun berakhir 31 Disember 2019 telah menunjukkan prestasi yang lebih baik berbanding tahun sebelum di mana baki Aset didalam Kumpulan Wang Disatukan adalah berjumlah RM597.56 juta iaitu peningkatan sebanyak 286.32 % berbanding pada tahun 2018 sebanyak RM154.68 juta. Peningkatan ini adalah berikutan jumlah hasil yang diterima oleh Kerajaan Negeri telah meningkat sebanyak 42.86 % kepada RM2,560.96 juta. Perbelanjaan Mengurus pada tahun 2019 adalah berjumlah RM2,300.99 juta iaitu mengalami peningkatan sebanyak 22.87 % atau RM428.23 juta.

Secara keseluruhannya, Kerajaan Negeri telah berjaya mengukuhkan kedudukan kewangan negeri bagi tahun berakhir 31 Disember 2019. Kejayaan ini adalah hasil daripada pelaksanaan langkah-langkah kawalan dalaman perbelanjaan yang lebih ketat, pemotongan peruntukan dan pengurangan perbelanjaan disamping usaha-usaha yang diambil untuk meningkatkan hasil negeri. Dasar kewangan ini akan diteruskan bagi memastikan semua pelaksanaan program dan projek yang dijalankan mampu memberi impak secara langsung kepada kesejahteraan rakyat dan menyumbang kepada pertumbuhan ekonomi Kerajaan Negeri Terengganu.



**PERNYATAAN  
PEGAWAI KEWANGAN  
NEGERI DAN  
BENDAHARI NEGERI  
TERENGGANU**



## PERNYATAAN PEGAWAI KEWANGAN NEGERI DAN BENDAHARI NEGERI TERENGGANU

Penyata Kewangan Kerajaan Negeri dan Nota kepada Penyata Kewangan disediakan.

- (a) mengikut kehendak Seksyen 16(1) Akta Tatacara Kewangan 1957 [Akta 61], Piawaian Perakaunan Kerajaan dan *International Public Sector Accounting Standard - Financial Reporting under the Cash Basis of Accounting*; dan
- (b) dengan menyatukan maklumat kewangan daripada semua Jabatan dan Pusat Tanggungjawab di bawah Kerajaan Negeri Terengganu.

Penyata Kewangan Kerajaan Negeri yang mengandungi Penyata Kedudukan Kewangan, Penyata Penerimaan dan Pembayaran Wang Tunai, Penyata Prestasi Kewangan dan Penyata Akaun Memorandum berserta Nota kepada Penyata Kewangan menunjukkan kedudukan yang benar dan saksama pada 31 Disember 2019.

Pada masa pernyataan ini ditandatangani, mengikut sebaik-baik pengetahuan kami, tidak wujud apa-apa keadaan yang boleh menjejaskan ketepatan dan kesahihan Penyata Kewangan Kerajaan Negeri 2019.



DATO' HAJI ZAINAL ABIDIN BIN HUSSIN  
Pegawai Kewangan Negeri Terengganu  
04 Februari 2020



HAJAH MARZIALIANA BINTI MOHAMED  
Bendahari Negeri Terengganu  
04 Februari 2020





# **PENYATA KEWANGAN NEGERI**





**PENYATA KEDUDUKAN KEWANGAN**  
pada 31 Disember 2019

		<u>2019</u>	<u>2018</u>
	<u>Nota</u>	<u>RM</u>	<u>RM</u>
<b>WANG AWAM</b>			
<b>WANG TUNAI</b>	3	187,559,878.01	94,479,301.61
<b>PELABURAN</b>	4	410,000,000.00	60,200,000.00
		<hr/>	<hr/>
		<b>597,559,878.01</b>	<b>154,679,301.61</b>
<b>DIPEGANG BAGI:</b>			
<b>KUMPULAN WANG DISATUKAN</b>			
<b>AKAUN HASIL DISATUKAN</b>	5	257,363,868.61	(2,607,619.83)
<b>AKAUN PINJAMAN DISATUKAN</b>	6	0.00	0.00
<b>AKAUN AMANAH DISATUKAN</b>	7	340,196,009.40	157,286,921.44
		<hr/>	<hr/>
		<b>597,559,878.01</b>	<b>154,679,301.61</b>
		<hr/>	<hr/>

Nota-nota pada muka surat yang berikut merupakan sebahagian daripada penyata kewangan ini.

**PENYATA PENERIMAAN DAN PEMBAYARAN WANG TUNAI**

bagi tahun berakhir 31 Disember 2019

	<u>Nota</u>	<u>2019</u>		<u>2018</u>	
		RM	RM	RM	RM
<b>TERIMAAN</b>					
<b>Hasil</b>					
Hasil Cukai		73,832,714.00		77,991,036.95	
Hasil Bukan Cukai		173,668,248.78		205,286,870.07	
Terimaan Bukan Hasil		1,887,752,645.19		1,509,242,129.37	
		-	2,135,253,607.97	-	1,792,520,036.39
<b>Pinjaman</b>					
Pinjaman Dalam Negeri	6	0.00		0.00	
		-	0.00	-	0.00
<b>Bantuan Luar Negeri</b>					
Pinjaman Multilateral	6	0.00		0.00	
Pinjaman Bilateral		0.00		0.00	
		-	0.00	-	0.00
<b>Terimaan Modal</b>					
Pelbagai Terimaan Modal	7	16,918,501.85		6,739,315.07	
Jualan Instrumen Kewangan		0.00		0.00	
		-	16,918,501.85	-	6,739,315.07
<b>Terimaan Lain</b>					
Terimaan Amanah	7	0.00		0.00	
		-	0.00	-	0.00
<b>Jumlah Terimaan</b>			<b>2,152,172,109.82</b>	<b>1,799,259,351.46</b>	

**PENYATA PENERIMAAN DAN PEMBAYARAN WANG TUNAI (sambungan)**

bagi tahun berakhir 31 Disember 2019

	<i>Nota</i>	<u>2019</u>		<u>2018</u>	
		<i>RM</i>	<i>RM</i>	<i>RM</i>	<i>RM</i>
<b>BAYARAN</b>					
<b>Perbelanjaan Mengurus</b>					
Emolumen		(262,858,856.85)		(272,477,500.03)	
Perkhidmatan dan Bekalan		(184,581,608.91)		(180,092,823.52)	
Aset		(11,006,834.30)		(7,504,039.40)	
Pemberian dan Kenaan Bayaran Tetap		(696,906,781.22)		(778,078,792.62)	
Perbelanjaan Lain		<u>(1,243,813.77)</u>	(1,156,597,895.05)	<u>(146,862.26)</u>	(1,238,300,017.83)
<b>Perbelanjaan Pembangunan</b>	7				
Langsung		(489,923,985.38)		(511,994,136.45)	
Pinjaman		0.00	(489,923,985.38)	0.00	(511,994,136.45)
<b>Perbelanjaan Modal</b>					
Pelbagai Perbelanjaan Modal		0.00		0.00	
Pembelian Instrumen Kewangan	4	(349,800,000.00)	(349,800,000.00)	(58,900,000.00)	(58,900,000.00)
<b>Bayaran Balik Pinjaman</b>					
Pinjaman Dalam Negeri		0.00		(9,451,004.31)	
Pinjaman Kepada Agensi		0.00	-	0.00	(9,451,004.31)
<b>Bantuan Luar Negeri</b>					
Pinjaman Multilateral		0.00		0.00	
Pinjaman Bilateral		0.00	0.00	0.00	0.00
<b>Bayaran Lain</b>					
Bayaran Amanah	7	<u>(62,769,652.99)</u>	(62,769,652.99)	<u>(48,581,422.72)</u>	(48,581,422.72)
<b>Jumlah Bayaran</b>			<u>(2,059,091,533.42)</u>		<u>(1,867,226,581.31)</u>
Tambahan / (Kurangan) Wang Tunai			93,080,576.40		(67,967,229.85)
Wang Tunai Pada 1 Januari 2019			<u>94,479,301.61</u>		<u>162,446,531.46</u>
<b>WANG TUNAI PADA 31 DISEMBER 2019</b>			<u><b>187,559,878.01</b></u>		<u><b>94,479,301.61</b></u>

Nota-nota pada muka surat yang berikut merupakan sebahagian daripada penyata kewangan ini.

**PENYATA PRESTASI KEWANGAN**

bagi tahun berakhir 31 Disember 2019

	<u>Nota</u>	<u>2019</u>		<u>2018</u>
		<u>Anggaran</u>	<u>Sebenar</u>	<u>Sebenar</u>
		<i>RM</i>	<i>RM</i>	<i>RM</i>
<b>HASIL</b>	5	2,015,000,000.00	2,560,959,569.97	1,792,520,036.39
<i>Tolak:</i>				
Belanja Mengurus	5	2,015,000,000.00	1,582,303,857.05	1,247,751,022.14
<b>LEBIHAN HASIL</b>		0.00	<b>978,655,712.92</b>	<b>544,769,014.25</b>
<i>Tolak:</i>				
Belanja Pembangunan	7	599,395,870.00	489,923,985.38	511,994,136.45
<b>(KURANGAN)/LEBIHAN KESELURUHAN</b>		<b>(599,395,870.00)</b>	<b>488,731,727.54</b>	<b>32,774,877.80</b>
<b>(KURANGAN DIBIYAI OLEH) / LEBIHAN DISOKONG OLEH:</b>				
Pinjaman	6		0.00	0.00
Terimaan Balik Pinjaman dan Pelbagai Terimaan	7		16,918,501.85	6,739,315.07
Perubahan Tunai, Pelaburan dan Amanah	7		(505,650,229.39)	(39,514,192.87)
<b>JUMLAH PEMBIAYAAN</b>			<b>(488,731,727.54)</b>	<b>(32,774,877.80)</b>

Nota-nota pada muka surat yang berikut merupakan sebahagian daripada penyata kewangan ini.

**PENYATA AKAUN MEMORANDUM**

pada 31 Disember 2019

		<u>2019</u>	<u>2018</u>
	<u>Nota</u>	<u>RM</u>	<u>RM</u>
<b>MEMORANDUM ASET</b>	8		
Pinjaman Boleh Dituntut		189,209,936.27	248,830,823.10
Pelaburan		3,453,050.64	3,276,992.61
<b>MEMORANDUM LIABILITI</b>	9		
Hutang Awam		309,975,701.08	733,129,563.52

Nota-nota pada muka surat yang berikut merupakan sebahagian daripada penyata kewangan ini.

## **DASAR DAN KAEDAH PERAKAUNAN YANG SIGNIFIKAN**

### **1. DASAR DAN PRINSIP PERAKAUNAN**

Dasar dan prinsip perakaunan diguna secara konsisten dalam penyediaan penyata kewangan kecuali dinyatakan sebaliknya.

- a) Dasar perakaunan adalah tertakluk kepada undang-undang dan peraturan yang berkaitan dengan pengurusan perakaunan dan kewangan Kerajaan Negeri.
- b) Perakaunan Kerajaan Negeri adalah berasaskan Kumpulan Wang Disatukan selaras dengan:
  - i) Perkara 97 Perlembagaan Persekutuan memperuntukkan bahawa segala hasil diterima kecuali Zakat, Fitrah, dan Baitulmal atau lain-lain hasil agama Islam seumpamanya, dikumpulkan menjadi satu kumpulan wang.
  - ii) Perkara 104 Perlembagaan Persekutuan memperuntukkan bahawa tiada wang boleh dikeluarkan dari Kumpulan Wang Disatukan melainkan diperuntukkan atau dibenarkan dengan cara lain oleh Parlimen, kecuali untuk perbelanjaan tanggungan tertentu.
  - iii) Seksyen 7 Akta Tatacara Kewangan 1957 [Akta 61] memperuntukkan Kumpulan Wang Disatukan dibahagi kepada Akaun Hasil Disatukan, Akaun Pinjaman Disatukan dan Akaun Amanah Disatukan.
- c) Kerajaan Negeri mengamalkan asas perakaunan tunai ubahsuai. Semua urusan niaga bayaran dan terimaan diakaunkan apabila bayaran dibuat dan terimaan diperolehi dengan pengubahsuaian seperti berikut:
  - i) Bayaran bagi kerja yang telah dijalankan, bekalan dan perkhidmatan yang telah diterima sehingga 31 Disember tahun kewangan semasa boleh dibayar dalam bulan Januari tahun berikutnya dan dikenakan kepada peruntukan tahun kewangan semasa.
  - ii) Terimaan wang tunai yang belum dibankkan dan wang tunai dalam bank yang belum diambil kira dalam buku tunai pejabat perakaunan pada 31 Disember tahun kewangan semasa merupakan wang tunai dalam perjalanan dan diakaunkan sebagai hasil tahun kewangan semasa.
  - iii) Mengakaun urusan niaga bukan tunai tertentu seperti pindahan peruntukan daripada Akaun Hasil Disatukan ke Akaun Amanah Disatukan, Untung Rugi Pelaburan, Hapuskira Pinjaman Amanah, Penukaran Pinjaman Kepada Ekuiti dan seumpamanya.
- d) Entiti perakaunan terdiri daripada semua jabatan Kerajaan Negeri.
- e) Tahun kewangan sebagaimana yang telah ditetapkan di bawah Seksyen 3 Akta Tatacara Kewangan 1957 [Akta 61] adalah satu tempoh dua belas bulan yang berakhir pada 31 Disember setiap tahun.
- f) Mata wang yang digunakan dalam penyata kewangan ini adalah Ringgit Malaysia (RM).
- g) Penyata Kewangan disediakan mengikut asas yang sama dengan Anggaran Perbelanjaan bagi membolehkan perbandingan dibuat.
- h) Apabila berlaku perubahan ke atas persembahan atau klasifikasi butiran, angka perbandingan telah dinyatakan semula kecuali dinyatakan sebaliknya.

## 2. PERSEMBAHAN PENYATA KEWANGAN KERAJAAN NEGERI

Persembahan Penyata Kewangan dan Nota yang disertakan bagi tahun 2011 dan seterusnya telah dibuat penambahbaikan bagi memudahkan pemahaman dan penganalisan.

Penyata Prestasi Kewangan adalah penyata baharu yang menunjukkan prestasi kewangan Kerajaan Negeri secara keseluruhan.

Penyata Kewangan Kerajaan Negeri yang disedia mengikut kehendak Seksyen 16(1) Akta Tatacara Kewangan 1957 [Akta 61], Piawaian Perakaunan Kerajaan dan *International Public Sector Accounting Standard (IPSAS) - Financial Reporting under the Cash Basis of Accounting* mengandungi komponen berikut :

- a) Penyata Kedudukan Kewangan
- b) Penyata Penerimaan dan Pembayaran Wang Tunai
- c) Penyata Prestasi Kewangan
- d) Penyata Akaun Memorandum
- e) Nota Kepada Penyata Kewangan

## 3. WANG TUNAI

Wang Tunai terdiri daripada Wang Tunai Dalam Bank, Wang Tunai Dalam Perjalanan dan Wang Tunai Dalam Tangan.

Wang Tunai Dalam Bank terdiri daripada baki akaun semasa dan baki deposit di institusi kewangan yang kurang dari 3 bulan.

Wang Tunai Dalam Perjalanan menunjukkan wang tunai yang belum dibankkan dan wang tunai dalam bank yang belum diambil kira dalam buku tunai pejabat perakaunan pada akhir tahun kewangan.

Wang Tunai Dalam Tangan merupakan Panjar Wang Runcit.

Wang Tunai pada 31 Disember 2019 adalah seperti berikut:

<i>Perihal</i>	<b>2019</b> <b>RM</b>	<b>2018</b> <b>RM</b>
Wang Tunai Dalam Bank	187,215,073.88	94,375,151.61
Wang Tunai Dalam Perjalanan	239,404.13	0.00
Wang Tunai Dalam Tangan	105,400.00	104,150.00
<b>JUMLAH WANG TUNAI</b>	<b>187,559,878.01</b>	<b>94,479,301.61</b>



#### 4. PELABURAN

Pelaburan terdiri daripada Pelaburan Kumpulan Wang Amanah dan Pelaburan Am dan dinyatakan pada nilai buku.

Pelaburan Kumpulan Wang Amanah ialah pelaburan yang dibuat daripada Kumpulan Wang Amanah selaras dengan arahan amanah Seksyen 9 dan suratcara amanah Seksyen 10, Akta Tatacara Kewangan 1957 [Akta 61] serta peraturan yang berkuatkuasa. Pelaburan Am adalah semua pelaburan yang dibuat daripada lebih Kumpulan Wang Disatukan.

Dalam tahun 2019, sejumlah RM410.00 juta telahpun dilaburkan sebagai pelaburan yang melebihi tempoh 3 bulan yang mana semuanya terdiri daripada Pelaburan Am.

#### 5. AKAUN HASIL DISATUKAN

Akaun Hasil Disatukan mengaun semua urus niaga terimaan hasil dan perbelanjaan mengurus Kerajaan selaras dengan Perkara 97 dan 98 Perlembagaan Persekutuan dan Seksyen 7(a) Akta Tatacara Kewangan 1957 [Akta 61]. Lebihan hasil tahun semasa sebanyak RM718.68 juta telahpun dipindahkan ke Kumpulan Wang Pembangunan.

Akaun Hasil Disatukan bagi tahun berakhir 31 Disember 2019 adalah seperti berikut:

Perihal	2019			2018	
	Anggaran	Sebenar		Sebenar	
	RM	RM	%	RM	%
BAKI PADA 1 JANUARI		(2,607,619.83)		77,628,244.92	

#### HASIL

Hasil Cukai	66,932,500.00	73,832,714.00	110.31	77,991,036.95	117.42
Hasil Bukan Cukai	203,525,753.00	173,668,248.78	85.33	205,286,870.07	100.66
Terimaan Bukan Hasil	1,744,541,747.00	2,313,458,607.19	132.61	1,509,242,129.37	97.71
<i>Jumlah Hasil</i>	2,015,000,000.00	2,560,959,569.97	127.09	1,792,520,036.39	98.76

**PERBELANJAAN MENGURUS**

Emolumen	292,948,689.60	262,858,856.85	89.73	272,477,500.03	91.87
Perkhidmatan dan Bekalan	222,207,672.90	184,581,608.91	83.07	180,092,823.52	86.59
Aset	15,425,653.73	11,006,834.30	71.35	7,504,039.40	56.93
Pemberian dan Kenaan Bayaran Tetap	883,174,160.00	1,122,612,743.22	127.11	787,529,796.93	84.85
Perbelanjaan-perbelanjaan lain	1,243,823.77	1,243,813.77	100.00	146,862.26	99.99
<i>Perbelanjaan Mengurus (sebelum pindahan)</i>	1,415,000,000.00	1,582,303,857.05	111.82	1,247,751,022.14	86.29
<i>Pindahan Lebihan Hasil ke Kumpulan Wang Pembangunan</i>	600,000,000.00	718,684,224.48	119.78	625,004,879.00	113.64
<i>Jumlah Perbelanjaan Mengurus (selepas pindahan)</i>	2,015,000,000.00	2,300,988,081.53	114.19	1,872,755,901.14	93.83
<i>Lebihan/(Kurangan) bagi Tahun</i>		259,971,488.44		(80,235,864.75)	
<b>BAKI PADA 31 DISEMBER</b>		<b><u>257,363,868.61</u></b>		<b><u>(2,607,619.83)</u></b>	

**(a) Hasil**

Hasil diakaunkan secara jumlah kasar ke dalam Akaun Hasil kecuali diperuntukkan sebaliknya oleh mana-mana undang-undang. Selaras dengan Seksyen 111B Akta Cukai Pendapatan 1967 [Akta 53].

Hasil mengikut penjenisannya bagi tahun berakhir 31 Disember 2019 adalah seperti berikut:

Perihal	2019				2018	
	Anggaran	Anggaran	Sebenar		Sebenar	
	Asal	Disemak	RM	%	RM	%
<b>HASIL CUKAI</b>						
Cukai Tanah	36,030,000.00	36,030,000.00	35,200,696.89	97.70	31,474,710.92	87.36
Cukai Galian	365,500.00	365,500.00	638,900.25	174.80	77,298.80	21.15
Cukai Parit Dan Taliar	15,000.00	15,000.00	14,190.70	94.60	13,796.80	91.98
Royalti	29,500,000.00	29,500,000.00	35,297,887.42	119.65	43,835,941.07	153.81
Cukai Langsung Yang Lain	0.00	0.00	0.00	0.00	0.00	0.00
Cukai Hiburan	1,022,000.00	1,022,000.00	2,681,038.74	262.33	2,589,289.36	171.33
<i>Jumlah Hasil Cukai</i>	66,932,500.00	66,932,500.00	73,832,714.00	110.31	77,991,036.95	117.42
<b>HASIL BUKAN CUKAI</b>						
Lesen, Bayaran Pendaftaran dan Permit	9,601,608.00	9,601,608.00	11,834,782.50	123.26	8,859,844.71	88.11
Perkhidmatan dan Bayaran Perkhidmatan	7,093,649.00	7,093,649.00	5,199,966.07	73.30	4,724,916.82	66.52
Perolehan daripada Jualan Barang-barang	146,735,278.00	146,735,278.00	133,782,277.42	91.17	177,077,431.81	120.64
Sewaan	2,046,500.00	2,046,500.00	1,114,614.48	54.46	997,971.22	49.96
Keuntungan Pembiayaan Dan Perolehan	28,889,274.00	28,889,274.00	16,072,692.48	55.64	9,033,179.14	31.26
Denda dan Hukuman	9,159,444.00	9,159,444.00	5,663,915.83	61.84	4,593,526.37	50.51
<i>Jumlah Hasil Bukan Cukai</i>	203,525,753.00	203,525,753.00	173,668,248.78	85.33	205,286,870.07	100.66
<b>TERIMAAN BUKAN HASIL</b>						
Pulangan Balik Perbelanjaan	2,722,372.00	2,722,372.00	45,134,035.19	1,657.89	6,689,123.34	236.70
Terimaan daripada Agensi-agensi Kerajaan	1,741,819,375.00	1,741,819,375.00	2,268,324,572.00	130.23	1,502,553,006.03	97.45
<i>Jumlah Terimaan Bukan Hasil</i>	1,744,541,747.00	1,744,541,747.00	2,313,458,607.19	132.61	1,509,242,129.37	97.71
<b>JUMLAH HASIL</b>	<b>2,015,000,000.00</b>	<b>2,015,000,000.00</b>	<b>2,560,959,569.97</b>	<b>127.09</b>	<b>1,792,520,036.39</b>	<b>98.76</b>

(b) **Perbelanjaan Mengurus**

Perbelanjaan Mengurus terdiri daripada perbelanjaan bagi Maksud Tanggungan dan Bekalan seperti emolumen, perkhidmatan dan bekalan, aset, pemberian dan kenaikan bayaran tetap dan perbelanjaan-perbelanjaan lain.

Perbelanjaan bagi Maksud Tanggungan adalah perbelanjaan yang dikenakan ke atas Kumpulan Wang Disatukan mengikut undang-undang Persekutuan selaras dengan Perkara 98 Perlembagaan Persekutuan.

Perbelanjaan bagi Maksud Bekalan adalah perbelanjaan yang dikenakan ke atas Kumpulan Wang Disatukan berdasarkan kelulusan Dewan Undangan Negeri selaras dengan Perkara 104 Perlembagaan Persekutuan.

Perbelanjaan Mengurus mengikut Maksud Perbelanjaan bagi tahun berakhir 31 Disember 2019 adalah seperti berikut:

Maksud Perbelanjaan	2019			
	Anggaran Asal RM	Anggaran Dipinda RM	Sebenar RM	%
<b>PERBELANJAAN TANGGUNGAN</b>				
T. 01 Pengelola Istana	38,518,417.51	38,518,417.51	38,513,235.55	99.99
T. 02 Menteri Besar & Setiausaha Kerajaan	10.00	10.00	0.00	0.00
T. 03 Dewan Undangan Negeri	398,020.00	398,020.00	361,913.12	90.93
T. 04 Pejabat Perbendaharaan Negeri Terengganu	46,417,752.49	46,417,752.49	464,164,428.31	999.97
T. 05 Suruhanjaya Perkhidmatan Negeri	690,800.00	690,800.00	436,836.49	63.24
Jumlah Perbelanjaan Tanggungan	86,025,000.00	86,025,000.00	503,476,413.47	585.27
<b>PERBELANJAAN BEKALAN</b>				
B. 02 Menteri Besar & Setiausaha Kerajaan	64,084,105.63	64,084,105.63	51,452,537.52	80.29
B. 03 Dewan Undangan Negeri	15,635,753.40	15,635,753.40	15,510,761.87	99.20
B. 04 Pejabat Perbendaharaan Negeri Terengganu	1,034,995,943.38	1,034,995,943.38	1,021,032,180.77	98.65
B. 05 Suruhanjaya Perkhidmatan Negeri	864,801.72	864,801.72	778,861.80	90.06
B. 07 Pejabat Mineral Dan Geosains	205,816.80	205,816.80	178,942.82	86.94
B. 08 Jabatan Hal Ehwal Agama	67,595,519.46	67,595,519.46	63,906,032.85	94.54
B. 09 Jabatan Kebajikan Masyarakat	63,801,028.86	63,801,028.86	57,100,287.47	89.50
B. 10 Jabatan Kerja Raya	63,127,936.02	63,127,936.02	53,821,255.83	85.26
B. 11 Jabatan Pengairan Dan Saliran	20,471,222.90	20,471,222.90	17,863,968.13	87.26
B. 12 Pejabat Daerah Besut	10,385,958.49	10,385,958.49	8,454,827.79	81.41
B. 13 Pejabat Daerah Dungun	9,346,297.14	9,346,297.14	8,326,380.64	89.09
B. 14 Pejabat Daerah Hulu Terengganu	9,452,142.26	9,452,142.26	8,179,096.80	86.53
B. 15 Pejabat Daerah Kemaman	10,414,048.78	10,414,048.78	9,760,301.88	93.72
B. 16 Pejabat Daerah Kuala Terengganu	14,356,332.21	14,356,332.21	11,311,092.74	78.79
B. 17 Pejabat Daerah Marang	7,561,856.57	7,561,856.57	6,640,265.08	87.81
B. 18 Pejabat Daerah Setiu	7,503,594.07	7,503,594.07	6,695,165.44	89.23
B. 19 Pejabat Tanah Dan Galian	8,284,962.48	8,284,962.48	7,510,160.78	90.65
B. 20 Pejabat Tanah Besut	5,130,022.69	5,130,022.69	4,377,530.13	85.33
B. 21 Pejabat Tanah Dungun	4,674,995.24	4,674,995.24	4,285,353.57	91.67
B. 22 Pejabat Tanah Hulu Terengganu	5,090,778.38	5,090,778.38	4,371,385.22	85.87
B. 23 Pejabat Tanah Kemaman	5,283,870.80	5,283,870.80	4,711,082.06	89.16

B. 24 Pejabat Tanah Kuala Terengganu	5,924,335.85	5,924,335.85	4,690,042.32	79.17
B. 25 Pejabat Tanah Marang	4,623,988.84	4,623,988.84	3,829,178.87	82.81
B. 26 Pejabat Tanah Setiu	4,466,613.56	4,466,613.56	3,864,767.56	86.53
B. 27 Jabatan Kehakiman Syariah	9,203,838.30	9,203,838.30	9,151,238.71	99.43
B. 28 Pejabat Perancang Bandar & Desa	3,629,928.72	3,629,928.72	3,008,031.70	82.87
B. 29 Jabatan Perhutanan Negeri	24,641,729.07	24,641,729.07	21,057,374.70	85.45
B. 30 Jabatan Perkhidmatan Veterinar	11,744,476.34	11,744,476.34	10,042,712.82	85.51
B. 31 Jabatan Pertanian	19,354,878.05	19,354,878.05	17,032,420.45	88.00
B. 32 Pelbagai Perkhidmatan	400,000,000.00	400,000,000.00	344,219,219.54	86.05
B. 34 Pejabat Mufti Negeri	2,069,968.38	2,069,968.38	1,865,174.10	90.11
B. 35 Pejabat Daerah Kuala Nerus	9,390,506.28	9,390,506.28	7,746,994.13	82.50
B. 36 Pejabat Tanah Kuala Nerus	4,357,382.45	4,357,382.45	3,570,937.66	81.95
B. 37 Jabatan Pendakwaan Syariah Negeri Terengganu	1,300,366.88	1,300,366.88	1,166,104.31	89.68
<i>Jumlah Perbelanjaan Bekalan</i>	1,928,975,000.00	1,928,975,000.00	1,797,511,668.06	93.18
<b>PERBELANJAAN MENGURUS (sebelum pindahan)</b>	<b>2,015,000,000.00</b>	<b>2,015,000,000.00</b>	<b>2,300,988,081.53</b>	<b>114.19</b>
<b>PINDAHAN LEBIHAN HASIL KE KUMPULAN WANG PEMBANGUNAN</b>			<b>718,684,224.48</b>	
<b>PERBELANJAAN MENGURUS (selepas pindahan)</b>			<b>1,582,303,857.05</b>	

## 6. AKAUN PINJAMAN DISATUKAN

Akaun Pinjaman Disatukan mengakaun semua terimaan dan bayaran balik pinjaman di bawah kuasa undang-undang Persekutuan. Pinjaman ini terdiri pinjaman Dalam Negeri.

Semua baki Pinjaman dipindah ke Kumpulan Wang Pembangunan pada akhir tahun.

Akaun Pinjaman Disatukan pada 31 Disember 2019 adalah seperti berikut:

<i>Perihal</i>	<b>2019</b>	<b>2018</b>
	<i>(Debit)/Kredit</i> <b>RM</b>	<i>(Debit)/Kredit</i> <b>RM</b>
<b>PINJAMAN</b>		
<b>Dalam Negeri</b>		
Baki pada 1 Januari	0.00	0.00
Terimaan	0.00	0.00
Bayaran	0.00	0.00
Baki pada 31 Disember	0.00	0.00
<i>Jumlah Pinjaman pada 31 Disember</i>	0.00	0.00

Tiada pinjaman yang diterima dalam tahun kewangan 2019.

## 7. AKAUN AMANAH DISATUKAN

Akaun Amanah Disatukan mengakaun semua terimaan dan bayaran wang amanah mengikut kehendak undang-undang, akta-akta amanah, suratcara amanah, arahan amanah dan perjanjian. Akaun Amanah Disatukan terdiri daripada Kumpulan Wang Amanah Kerajaan, Kumpulan Wang Amanah Awam dan Akaun Deposit.

Akaun Amanah Disatukan pada 31 Disember 2019 adalah seperti berikut:

Perihal	<i>Baki pada 01.01.2019 (Debit)/Kredit</i>	<i>Debit</i>	<i>Kredit</i>	<i>Baki pada 31.12.2019 (Debit)/Kredit</i>
	<i>RM</i>	<i>RM</i>	<i>RM</i>	<i>RM</i>
<b>KUMPULAN WANG AMANAH KERAJAAN</b>				
Kumpulan Wang Pembangunan	(677,248,904.53)	489,923,985.38	735,602,726.33	(431,570,163.58)
Kumpulan Wang Bekalan Air	70,091,743.99	873,053.11	0.00	69,218,690.88
Pelbagai Kumpulan Wang Amanah Kerajaan	391,691,706.73	9,586,643,403.01	9,543,152,222.95	348,200,526.67
<i>Jumlah Kumpulan Wang Amanah Kerajaan</i>	<i>(215,465,453.81)</i>	<i>10,077,440,441.50</i>	<i>10,278,754,949.28</i>	<i>(14,150,946.03)</i>
<b>KUMPULAN WANG AMANAH AWAM</b>				
Kumpulan Wang Amanah Khas	15,907,215.67	6,287,572.81	14,637,853.33	24,257,496.19
Kumpulan Wang Amanah Am	112,796,875.61	66,169,055.06	72,364,197.00	118,992,017.55
<i>Jumlah Kumpulan Wang Amanah Awam</i>	<i>128,704,091.28</i>	<i>72,456,627.87</i>	<i>87,002,050.33</i>	<i>143,249,513.74</i>
<b>AKAUN DEPOSIT</b>				
Deposit Am	244,048,283.97	110,285,808.63	77,334,966.35	211,097,441.69
<i>Jumlah Akaun Deposit</i>	<i>244,048,283.97</i>	<i>110,285,808.63</i>	<i>77,334,966.35</i>	<i>211,097,441.69</i>
<b>JUMLAH AKAUN AMANAH DISATUKAN</b>	<b>157,286,921.44</b>	<b>10,260,182,878.00</b>	<b>10,443,091,965.96</b>	<b>340,196,009.40</b>

Bayaran Amanah di Penyata Penerimaan dan Pembayaran Wang Tunai sebanyak (RM62,769,652.99) merupakan baki bersih Akaun Amanah.

Lebih pembiayaan berjumlah RM488,731,727.54 di Penyata Prestasi Kewangan disokong oleh Terimaan Balik Pinjaman dan Pelbagai Terimaan serta Perubahan dalam Tunai, Pelaburan dan Amanah.

## Kumpulan Wang Amanah Kerajaan

Kumpulan Wang Amanah Kerajaan mengaun terimaan dari peruntukan Kerajaan dan bayaran bagi maksud tertentu mengikut Seksyen 10 Akta Tatacara Kewangan 1957 [Akta 61]. Kumpulan Wang Amanah Kerajaan terdiri daripada Kumpulan Wang Pembangunan, Kumpulan Wang Bekalan Air dan Pelbagai Kumpulan Wang Amanah Kerajaan.

### (a) Kumpulan Wang Pembangunan

- (i) Kumpulan Wang Pembangunan mengaun terimaan dan bayaran pembangunan seperti yang diperuntukkan oleh Akta Kumpulan Wang Pembangunan 1966 [Akta 406].

Terimaan utama bagi kumpulan wang ini terdiri daripada pindahan dari Akaun Hasil Disatukan, pinjaman yang diambil bagi maksud pembangunan, pemberian pertambahan hasil bahagian II dan terimaan bayaran balik pinjaman yang dikeluarkan daripada kumpulan wang ini.

Bayaran kumpulan wang ini adalah perbelanjaan pembangunan secara langsung atau pinjaman.

Kumpulan Wang Pembangunan pada 31 Disember 2019 adalah seperti berikut:

Perihal	2019	2018
	(Debit)/Kredit	(Debit)/Kredit
	RM	RM
BAKI PADA 1 JANUARI	(677,248,904.53)	(796,998,962.15)
<b>TERIMAAN</b>		
Pindahan Dari Akaun Hasil Disatukan	718,684,224.48	625,004,879.00
Pemberian Pertambahan Hasil Bahagian II	10,241,923.00	-
Bayaran Balik Pinjaman Daripada Agensi Kerajaan	6,676,578.85	2,000,000.00
Akaun Bayaran Balik Pinjaman Oleh Badan Berkanun	0.00	4,739,315.07
<i>Jumlah Terimaan</i>	735,602,726.33	631,744,194.07
<b>BAYARAN</b>		
Perbelanjaan Pembangunan		
Langsung	489,923,985.38	511,994,136.45
Pinjaman	0.00	0.00
<i>Jumlah Bayaran</i>	489,923,985.38	511,994,136.45
<i>Lebihan/(Kurangan) Bagi Tahun</i>	245,678,740.95	119,750,057.62
<b>BAKI KUMPULAN WANG PEMBANGUNAN PADA 31 DISEMBER</b>	<b>(431,570,163.58)</b>	<b>(677,248,904.53)</b>

**(b) Kumpulan Wang Bekalan Air**

Kumpulan Wang Bekalan Air ditubuhkan di bawah Akta Kumpulan Wang Bekalan Air (Tatacara Kewangan & Perakaunan) 1980. Terimaan Kumpulan Wang ini terdiri daripada caruman dari Kerajaan Negeri dan pindahan daripada Akaun Pinjaman. Wang dalam kumpulan ini hanya boleh dibelanjakan untuk maksud-maksud tertentu seperti dalam Akta Kumpulan Wang Bekalan Air Tatacara Kewangan & Perakaunan) 1980 termasuk perbelanjaan mengurus dan pembangunan.

Kumpulan Wang Bekalan Air pada 31 Disember 2019 adalah seperti berikut:

<i>Perihal</i>	<b>2019</b> <i>(Debit)/Kredit</i> <b>RM</b>	<b>2018</b> <i>(Debit)/Kredit</i> <b>RM</b>
<b>BAKI PADA 1 JANUARI</b>	70,091,743.99	71,362,243.46
<b>TERIMAAN</b>		
Pindahan Dari Akaun Pinjaman	0.00	0.00
<i>Jumlah Terimaan</i>	<u>0.00</u>	<u>0.00</u>
<b>BAYARAN</b>		
Perbelanjaan Mengurus	715,630.11	726,588.03
Perbelanjaan Pembangunan		
Langsung	157,423.00	543,911.44
Pinjaman	0.00	0.00
<i>Jumlah Bayaran</i>	<u>873,053.11</u>	<u>1,270,499.47</u>
<i>Lebihan/(Kurangan) Bagi Tahun</i>	(873,053.11)	(1,270,499.47)
<b>BAKI KUMPULAN WANG BEKALAN AIR PADA 31 DISEMBER</b>	<u><b>69,218,690.88</b></u>	<u><b>70,091,743.99</b></u>

**(c) Pelbagai Kumpulan Wang Amanah Kerajaan**

Pelbagai Kumpulan Wang Amanah Kerajaan terdiri daripada Akaun Penyelesaian, Akaun Perniagaan, Akaun Pinjaman, Kumpulan Luar Jangka dan Pelbagai Kumpulan Wang yang ditubuhkan di bawah Seksyen 10 Akta Tatacara Kewangan 1957 (Akta 61) bagi maksud tertentu. Sumber dari kumpulan wang ini merupakan kumpulan wang pusangan manakala yang lain adalah bagi bayaran langsung.

Bagi tahun berakhir 2014, Akaun Amanah Penyelenggaraan Jalan Raya Negeri (MARRIS) diklasifikasikan semula daripada Kumpulan Wang Amanah Awam ke Kumpulan Wang Amanah Kerajaan di bawah Seksyen 10 Akta Tatacara Kewangan 1957 (Akta 61).

Pelbagai Kumpulan Wang Amanah Kerajaan pada 31 Disember 2019 adalah seperti berikut:

	<b>2019</b> <i>(Debit)/Kredit</i> <b>RM</b>	<b>2018</b> <i>(Debit)/Kredit</i> <b>RM</b>
<b>AKAUN PENYELESAIAN</b>		
Pelbagai Penyelesaian	3,383,936.89	8,722,576.50
Akaun Penyelesaian Cek Terbatal	465,176.52	1,137,895.52
Akaun Penyelesaian EFT Terbatal	651,894.30	369,827.42
Mahkamah Kadi Kuala Terengganu	0.00	(1,800.00)
Skim Perlindungan Keselamatan Sosial Kpd Kakitangan Awam	7,209.25	0.00
Sewa Rumah Persekutuan K.K.R.M	585.00	0.00
<b>JUMLAH AKAUN PENYELESAIAN</b>	<u><b>4,508,801.96</b></u>	<u><b>10,228,499.44</b></u>



**AKAUN PERNIAGAAN**

Peruntukan Kira-Kira Workshop

1,000,000.00 1,000,000.00

Akaun Worksyop Jabatan Kerja Raya

(825,988.30) (825,988.30)

**JUMLAH AKAUN PERNIAGAAN****174,011.70 174,011.70****AKAUN PINJAMAN**

Peruntukan Pinjaman Perumahan Perbendaharaan Negeri

11,220,391.89 11,220,391.89

Kira-Kira Pinjaman Perumahan Perbendaharaan Negeri Suffian

0.00 (12,333.50)

Pinjaman Perumahan ADUN-Akaun Peruntukan

4,300,000.00 4,300,000.00

Pinjaman Perumahan ADUN-Akaun Urusniaga

(2,049,630.50) (2,055,630.50)

Pendahuluan Membeli Kenderan Jabatan- Akaun Peruntukan

15,000,000.00 15,000,000.00

Pendahuluan Membeli Kenderan Jabatan- Akaun Urusniaga

(6,635,666.88) (5,590,349.66)

Pendahuluan Membeli Kenderan Lain-Lain Jabatan

0.00 1,691,298.73

Pendahuluan Membeli Kenderan ADUN- Akaun Peruntukan

1,500,000.00 1,500,000.00

Pendahuluan Membeli Kenderan ADUN - Akaun Urusniaga

(547,624.45) (540,741.35)

Pendahuluan Diri Pegawai Awam-Akaun Peruntukan

4,400,000.00 4,400,000.00

Pendahuluan Bayaran Terlebih Emolumen

0.00 0.00

Pendahuluan Diri Pegawai Awam-Pelbagai

0.00 500.00

Pendahuluan Diri Bukan Pegawai Awam-Akaun Peruntukan

7,880,000.00 7,880,000.00

Pendahuluan Diri Bukan Pegawai Awam-Akaun Urusniaga

0.00 0.00

Pendahuluan Perkara Dalam Penyiasatan/Penyelesaian

0.00 0.00

Peruntukan Kumpulan Wang Membeli Komputer

2,000,000.00 2,000,000.00

Pendahuluan Membeli Komputer

(257,121.93) (148,255.68)

Pinjaman Kepada Badan Berkanun Dan Badan Lain-Akaun Peruntukan

435,000.00 435,000.00

Peruntukan Amanah Tabung Pusingan Pinjaman ASN

0.00 22,237,904.77

Kira-Kira Amanah Tabung Pusingan Pinjaman ASN

0.00 0.00

Pendahuluan Membeli Motosikal Jabatan - Akaun Peruntukan

1,850,000.00 1,850,000.00

Pendahuluan Membeli Motosikal Jabatan - Akaun Urusniaga

(4,301.93) (9,132.91)

**JUMLAH AKAUN PINJAMAN****39,091,046.20 64,158,651.79****KUMPULAN WANG LUAR JANGKA**

Peruntukan Belanja Mengejut

5,000,000.00 5,000,000.00

**JUMLAH KUMPULAN WANG LUAR JANGKA****5,000,000.00 5,000,000.00****PELBAGAI KUMPULAN WANG**

Kumpulan Wang Pusingan Perumahan Awam Kos Rendah-Akaun Peruntukan

20,000,000.00 20,000,000.00

Kumpulan Wang Pinjaman Perumahan Rakyat Negeri Terengganu-Akaun Peruntukan

30,000,000.00 30,000,000.00

Akaun Kumpulan Wang Pinjaman Perumahan Rakyat Negeri Terengganu-Urusniaga

0.00 0.00

Kumpulan Wang Penyelenggaraan Jalan-Jalan Negeri

249,426,666.81 262,130,543.80

**JUMLAH PELBAGAI KUMPULAN WANG****299,426,666.81 312,130,543.80****JUMLAH PELBAGAI KUMPULANWANG AMANAH KERAJAAN****348,200,526.67 391,691,706.73**

(d) **Kumpulan Wang Amanah Awam**

Kumpulan Wang Amanah Awam mengaakaun terimaan dan bayaran bagi maksud tertentu mengikut Akta Khas atau Akta Tatacara Kewangan 1957 [Akta 61]. Kumpulan Wang Amanah Awam terdiri daripada Amanah Khas yang diwujudkan di bawah aktanya sendiri dan Amanah Am yang diwujudkan di bawah Seksyen 9 Akta Tatacara Kewangan 1957 [Akta 61]. Sumber kewangan kumpulan wang ini adalah daripada badan-badan atau orang perseorangan untuk tujuan tertentu.

Kumpulan Wang Amanah Awam pada 31 Disember 2019 adalah seperti berikut:

**Kumpulan Wang Amanah Awam**

	<b>2019</b> <b>(Debit)/Kredit</b> <b>RM</b>	<b>2018</b> <b>(Debit)/Kredit</b> <b>RM</b>
<b>AMANAH KHAS</b>		
Kumpulan Wang Pembangunan Hutan	24,257,496.19	15,907,215.67
<b>Jumlah Amanah Khas</b>	<b>24,257,496.19</b>	<b>15,907,215.67</b>
<b>AMANAH AM</b>		
Akaun Amanah Pembangunan Antara Sempadan Terengganu, Kelantan & Pahang	2,545,999.20	2,545,999.20
Akaun Amanah Pengurusan Elaun JKKK	79,550.00	4,498,100.00
Akaun Amanah Pengurusan Peperiksaan	29,020.00	43,205.00
Akaun Amanah Tabung Kebajikan Anak-Anak Yatim	96,599.97	160,229.65
Akaun Amanah Tabung Konservasi Tanah Bencah Setiu	368,411.25	345,000.00
Akaun Amanah Tabung Pemeliharaan Penyus	34,598.25	73,020.25
Akaun Amanah Tabung Perumahan Mampu Milik Negeri Terengganu	45,300.00	0.00
Akaun Amanah Tabung Tukun Tiruan	208,216.40	219,282.40
Akaun Amanah Program Penyelenggaraan Perumahan	0.00	0.00
Tabung Darul Iman (TDI)	715,000.27	1,492,115.90
Tabung Darul Iman 2 (TDI 2)	54,545.20	39,185.20
Akaun Amanah Tabung Bantuan Bencana/Malapetaka	317,941.06	21,446.05
Akaun Amanah Jab. Perpaduan Negara Dan Integrasi Nasional Negeri Terengganu	4,395.00	4,575.00
Akaun Amanah Pengurusan SPEKS	761,726.17	691,690.19
Akaun Amanah Tabung Pengurusan Gajah Liar	69,697.33	87,571.10
Amanah Dana Khas	33,999,302.39	52,596,302.39
Akaun Amanah Dana Masjid Negeri Terengganu	208,479.37	87,527.37
Akaun Amanah Modul Bersepadu Kursus Pra Perkahwinan Islam	2,095,687.76	1,956,330.68
Akaun Amanah Program Pusat Pembangunan Keluarga Islam & Pembangunan Sosial	46,370.00	12,313.00
Akaun Amanah SPAIT	1,475,819.49	1,906,510.62
Bantuan Pendawaian Sekolah Menengah Badrul Alam Shah	0.00	0.00
Mini Kompleks Pemasaran LKIM Dungun	0.00	0.00
Pembinaan PKP dan Rumah Kakitangan	50.00	0.00
Akaun Amanah Bantuan 1 hb JKM	0.00	0.00
Tabung Khas Bantuan Pemulihan Kebajikan, Marang	422,264.56	412,247.16
Akaun Amanah Penyelenggaraan Jalanraya	64,746,843.65	39,506,044.94
Akaun Amanah Bhg. Sokongan Keluarga Trg. (Jab. Kehakiman Syariah Trg)	1,501,653.96	1,557,832.87
Akaun Amanah Penyelesaian Antara Kerajaan Negeri & Jabatan Mengaakaun Sendiri	1,114.00	450.00
Akaun Amanah Tabung Pusingan Projek Ternakan	303,206.25	347,110.70
Akaun Amanah Ubat-Ubatan dan Klinik	2,747,772.00	2,752,628.70
Akaun Amanah Skim Galakan Jentera Pertanian	687,187.05	676,585.49
Akaun Amanah Kumpulan Wang Pemulihan Bersama Pejabat PTG Terengganu	4,105,548.00	0.00
Tabung Wang Amanah Tenaga Nasional Berhad	1,128,550.00	588,550.00
Tabung Amanah Majlis Keselamatan Jalanraya Negeri Terengganu	1,066.00	2,566.00
Projek Ternakan Di bawah Program Pembasmian Kemiskinan Negeri Terengganu	190,102.97	172,455.75
Bayaran Ganti Rugi Kpd. Tuan Tanah Pulau Bidong	0.00	0.00
Pampasan Kpd. Nelayan-Nelayan Kerteh	0.00	0.00
<b>Jumlah Amanah Am</b>	<b>118,992,017.55</b>	<b>112,796,875.61</b>
<b>JUMLAH KUMPULAN WANG AMANAH AWAM</b>	<b>143,249,513.74</b>	<b>128,704,091.28</b>

(e) **Akaun Deposit**

Akaun Deposit terdiri daripada Deposit Am. Deposit Am adalah wang yang diterima khusus bagi sesuatu maksud di bawah undang-undang atau perjanjian dan perlu dibayar balik apabila maksud telah tercapai.

Akaun Deposit yang dipegang bagi setiap kategori Deposit pada 31 Disember 2019 adalah seperti berikut:

<i>Perihal</i>	<b>2019</b> <b>(Debit)/Kredit</b> <b>RM</b>	<b>2018</b> <b>(Debit)/Kredit</b> <b>RM</b>
<b>DEPOSIT AM</b>		
Deposit Am Jabatan	147,900,433.56	177,687,642.49
Wang Jaminan Perlaksanaan	63,197,008.13	66,360,641.48
<i>Jumlah Deposit Am</i>	211,097,441.69	244,048,283.97
<b>JUMLAH AKAUN DEPOSIT</b>	<b>211,097,441.69</b>	<b>244,048,283.97</b>

**8. MEMORANDUM ASET**

Memorandum Aset menunjukkan sebahagian aset kewangan kerajaan iaitu Pinjaman Boleh Dituntut dan Pelaburan yang dikenakan kepada perbelanjaan mengurus atau pembangunan, tetapi tidak dinyatakan dalam Penyata Kedudukan Kewangan.

**Pinjaman Boleh Dituntut**

Pinjaman Boleh Dituntut adalah baki pinjaman yang diberikan oleh Kerajaan Negeri kepada Agensi Kerajaan Negeri, Pihak Berkuasa Tempatan dan Badan Berkanun.

Pinjaman Boleh Dituntut pada 31 Disember 2019 adalah seperti berikut:

<i>Perihal</i>	<b>Baki Belum Selesai pada</b>	
	<b>2019</b>	<b>2018</b>
	<b>RM</b>	<b>RM</b>
Pihak Berkuasa Tempatan	0.00	0.00
Badan Berkanun	189,209,936.27	248,830,823.10
<b>JUMLAH PINJAMAN BOLEH DITUNTUT</b>	<b>189,209,936.27</b>	<b>248,830,823.10</b>

Maklumat terperinci Pinjaman Boleh Dituntut dapat dirujuk di Lampiran 3 - Penyata Akaun Memorandum Pinjaman Boleh Dituntut pada 31 Disember 2019.

## Pelaburan

Pelaburan yang telah dikenakan kepada perbelanjaan mengurus dan perbelanjaan pembangunan tidak dilaporkan di dalam Penyata Kedudukan Kewangan tetapi dilaporkan dalam Penyata Akaun Memorandum Pelaburan. Pelaburan yang ditunjukkan dalam penyata tersebut adalah berdasarkan Piawaian Perakaunan Kerajaan (PPK) yang berkaitan iaitu PPK2, PPK6 dan PPK 8.

Pada tahun 2019, Pelaburan Kerajaan Negeri dalam Amanah Saham Darul Iman (ASDI) telah bertambah kepada RM3.45 juta berbanding pelaburan saham pada tahun 2018 sebanyak RM3.28 juta, meningkat sebanyak RM0.17 juta.

Maklumat terperinci Pelaburan dapat dirujuk di Lampiran 4 - Penyata Akaun Memorandum Pelaburan pada 31 Disember 2019.

## 9. MEMORANDUM LIABILITI

Memorandum Liabiliti menunjukkan sebahagian liabiliti kerajaan iaitu Hutang Awam yang tidak dinyatakan dalam Penyata Kedudukan Kewangan.

### (a) Hutang Awam

Mulai tahun kewangan 2010, Hutang Awam diklasifikasi sebagai Pinjaman dan Bantuan Luar Negeri selaras dengan Para 1.10. *Cash Basis* IPSAS. Baki Hutang Awam pada tahun 2019 adalah merangkumi baki pokok dan tunggakan faedah pada 31 Disember 2019.

Hutang Awam pada 31 Disember 2019 adalah seperti berikut:

<i>Perihal</i>	<b>2019</b>	<b>2018</b>
	<b>RM</b>	<b>RM</b>
<b>PINJAMAN</b>		
<b>Dalam Negeri</b>		
Kerajaan Negeri	299,923,087.21	670,426,037.99
Badan Berkanun	10,052,613.87	62,703,525.53
<i>Jumlah Pinjaman</i>	309,975,701.08	733,129,563.52
<b>JUMLAH HUTANG AWAM</b>	<b>309,975,701.08</b>	<b>733,129,563.52</b>

Maklumat terperinci Hutang Awam dapat dirujuk di Lampiran 5 - Penyata Akaun Memorandum Hutang Awam pada 31 Disember 2019.

## 10. AKAUN BELUM TERIMA

Akaun Belum Terima pada tahun 31 Disember 2019 berjumlah RM86,798,224.74. Berdasarkan rekod jabatan dilaporkan sebagai maklumat tambahan walaupun Kerajaan Negeri mengamalkan asas perakaunan tunai ubahsuai.





# LAMPIRAN KEPADA NOTA





# ***LAMPIRAN 1***

## **PENYATA PERBELANJAAN MENGURUS**





# Penyata Perbelanjaan Mengurus

bagi tahun berakhir 31 Disember 2019

Maksud Perbelanjaan	2019			
	Belanjawan Asal	Belanjawan Disemak	Sebenar	% Belanjawan
	RM	RM	RM	
<b>PERBELANJAAN TANGGUNGAN PEJABAT K.D.Y.M.M. SULTAN TERENGGANU</b>				
KEBAWAH DULI YANG MAHA MULIA SULTAN				
Emolumen	789,360.00	789,360.00	789,360.00	100.00
<b>Jumlah Kebawah Duli Yang Maha Mulia Sultan</b>	<b>789,360.00</b>	<b>789,360.00</b>	<b>789,360.00</b>	<b>100.00</b>
KEBAWAH DYMM SULTANAH				
Emolumen	182,505.00	182,505.00	182,505.00	100.00
<b>Jumlah Kebawah Dymm Sultanah</b>	<b>182,505.00</b>	<b>182,505.00</b>	<b>182,505.00</b>	<b>100.00</b>
DYTM YANG DIPERTUAN MUDA				
Emolumen	150,000.00	150,000.00	150,000.00	100.00
<b>Jumlah Dytm Yang Dipertuan Muda</b>	<b>150,000.00</b>	<b>150,000.00</b>	<b>150,000.00</b>	<b>100.00</b>
DYTM TENGKU AMPUAN MUDA				
Emolumen	10.00	10.00	0.00	0.00
<b>Jumlah Dytm Tengku Ampuan Muda</b>	<b>10.00</b>	<b>10.00</b>	<b>0.00</b>	<b>0.00</b>
GAJI-GAJI PEGAWAI ISTANA & PEJABAT				
Emolumen	6,091,502.51	6,550,528.97	6,549,489.41	99.98
<b>Jumlah Gaji-Gaji Pegawai Istana &amp; Pejabat</b>	<b>6,091,502.51</b>	<b>6,550,528.97</b>	<b>6,549,489.41</b>	<b>99.98</b>
PERBELANJAAN BERKAIT DENGAN ISTANA DAN PEJABAT				
Perkhidmatan Dan Bekalan	11,255,010.00	12,097,282.47	12,093,597.52	99.97
Aset	30.00	30.00	0.00	0.00
<b>Jumlah Perbelanjaan Berkait Dengan Istana Dan Pejabat</b>	<b>11,255,040.00</b>	<b>12,097,312.47</b>	<b>12,093,597.52</b>	<b>99.97</b>
KHAIRAT AM DAN LAIN-LAIN PERBELANJAAN				
Pemberian Dan Kenaan Bayaran Tetap	20,050,000.00	18,748,701.07	18,748,283.62	100.00
<b>Jumlah Khairat Am Dan Lain-Lain Perbelanjaan</b>	<b>20,050,000.00</b>	<b>18,748,701.07</b>	<b>18,748,283.62</b>	<b>100.00</b>
<b>JUMLAH PEJABAT K.D.Y.M.M. SULTAN TERENGGANU</b>	<b>38,518,417.51</b>	<b>38,518,417.51</b>	<b>38,513,235.55</b>	<b>99.99</b>

# Penyata Perbelanjaan Mengurus

bagi tahun berakhir 31 Disember 2019

Maksud Perbelanjaan	2019			
	Belanjawan Asal	Belanjawan Disemak	Sebenar	% Belanjawan
	RM	RM	RM	
<b>MENTERI BESAR &amp; SETIAUSAHA KERAJAAN</b>				
PENTADBIRAN AM				
Emolumen	10.00	10.00	0.00	0.00
<b>Jumlah Pentadbiran Am</b>	<b>10.00</b>	<b>10.00</b>	<b>0.00</b>	<b>0.00</b>
<b>JUMLAH MENTERI BESAR &amp; SETIAUSAHA KERAJAAN</b>	<b>10.00</b>	<b>10.00</b>	<b>0.00</b>	<b>0.00</b>
<b>DEWAN UNDANGAN NEGERI</b>				
PENTADBIRAN AM				
Emolumen	330,000.00	330,000.00	330,000.00	100.00
Perkhidmatan Dan Bekalan	68,000.00	68,000.00	31,913.12	46.93
Pemberian Dan Kenaan Bayaran Tetap	20.00	20.00	0.00	0.00
<b>Jumlah Pentadbiran Am</b>	<b>398,020.00</b>	<b>398,020.00</b>	<b>361,913.12</b>	<b>90.93</b>
<b>JUMLAH DEWAN UNDANGAN NEGERI</b>	<b>398,020.00</b>	<b>398,020.00</b>	<b>361,913.12</b>	<b>90.93</b>

# Penyata Perbelanjaan Mengurus

bagi tahun berakhir 31 Disember 2019

Maksud Perbelanjaan	2019			
	Belanjawan Asal	Belanjawan Disemak	Sebenar	% Belanjawan
	RM	RM	RM	
<b>PEJABAT PERBENDAHARAAN NEGERI TERENGGANU</b>				
PENTADBIRAN AM				
Emolumen	60.00	60.00	0.00	0.00
Perkhidmatan Dan Bekalan	30.00	30.00	0.00	0.00
Aset	10.00	10.00	0.00	0.00
Pemberian Dan Kenaan Bayaran Tetap	600,000.00	600,000.00	474,696.73	79.12
Perbelanjaan-Perbelanjaan Lain	10.00	10.00	0.00	0.00
<b>Jumlah Pentadbiran Am</b>	<b>600,110.00</b>	<b>600,110.00</b>	<b>474,696.73</b>	<b>79.10</b>
BAYARAN PERINTAH MAHKAMAH				
Pemberian Dan Kenaan Bayaran Tetap	10,000,000.00	25,766,989.55	25,766,989.55	100.00
<b>Jumlah Bayaran Perintah Mahkamah</b>	<b>10,000,000.00</b>	<b>25,766,989.55</b>	<b>25,766,989.55</b>	<b>100.00</b>
RANCANGAN BEKALAN AIR				
Pemberian Dan Kenaan Bayaran Tetap	5,553,987.69	5,442,059.11	326,498,242.98	5,999.54
<b>Jumlah Rancangan Bekalan Air</b>	<b>5,553,987.69</b>	<b>5,442,059.11</b>	<b>326,498,242.98</b>	<b>5,999.54</b>
LAIN-LAIN RANCANGAN PEMBANGUNAN				
Pemberian Dan Kenaan Bayaran Tetap	10.00	10.00	0.00	0.00
<b>Jumlah Lain-Lain Rancangan Pembangunan</b>	<b>10.00</b>	<b>10.00</b>	<b>0.00</b>	<b>0.00</b>
PELBAGAI MAKSUD				
Pemberian Dan Kenaan Bayaran Tetap	10.00	10.00	27,961,065.19	Nil
<b>Jumlah Pelbagai Maksud</b>	<b>10.00</b>	<b>10.00</b>	<b>27,961,065.19</b>	<b>Nil</b>
LADANG AWAM PMINT				
Pemberian Dan Kenaan Bayaran Tetap	8,596,094.90	0.00	42,980,474.56	Nil
<b>Jumlah Ladang Awam Pmint</b>	<b>8,596,094.90</b>	<b>0.00</b>	<b>42,980,474.56</b>	<b>Nil</b>
PERINDUSTRIAN PMINT				
Pemberian Dan Kenaan Bayaran Tetap	10.00	10.00	0.00	0.00
<b>Jumlah Perindustrian Pmint</b>	<b>10.00</b>	<b>10.00</b>	<b>0.00</b>	<b>0.00</b>

# Penyata Perbelanjaan Mengurus

bagi tahun berakhir 31 Disember 2019

Maksud Perbelanjaan	2019			
	Belanjawan Asal	Belanjawan Disemak	Sebenar	% Belanjawan
	RM	RM	RM	
<b>PERUMAHAN AWAM KOS RENDAH</b>				
Pemberian Dan Kenaan Bayaran Tetap	6,605,344.82	0.00	23,631,220.32	Nil
<b>Jumlah Perumahan Awam Kos Rendah</b>	6,605,344.82	0.00	23,631,220.32	Nil
<b>PELABURAN PMINT</b>				
Pemberian Dan Kenaan Bayaran Tetap	10.00	10.00	4,440,229.21	Nil
<b>Jumlah Pelaburan Pmint</b>	10.00	10.00	4,440,229.21	Nil
<b>PELBAGAI MAKSUD PMINT</b>				
Pemberian Dan Kenaan Bayaran Tetap	10.00	10.00	0.00	0.00
<b>Jumlah Pelbagai Maksud Pmint</b>	10.00	10.00	0.00	0.00
<b>PENCEN ANGGOTA PENTADBIRAN &amp; ADUN</b>				
Pemberian Dan Kenaan Bayaran Tetap	13,000,000.00	12,958,927.62	12,175,707.65	93.96
<b>Jumlah Pencen Anggota Pentadbiran &amp; Adun</b>	13,000,000.00	12,958,927.62	12,175,707.65	93.96
<b>GANJARAN ANGGOTA PENTADBIRAN &amp; ADUN</b>				
Pemberian Dan Kenaan Bayaran Tetap	10.00	41,082.38	41,072.38	99.98
<b>Jumlah Ganjaran Anggota Pentadbiran &amp; Adun</b>	10.00	41,082.38	41,072.38	99.98
<b>PEMBANGUNAN HUTAN</b>				
Pemberian Dan Kenaan Bayaran Tetap	10.00	10.00	194,729.74	Nil
<b>Jumlah Pembangunan Hutan</b>	10.00	10.00	194,729.74	Nil
<b>PELBAGAI MAKSUD BAYARAN</b>				
Pemberian Dan Kenaan Bayaran Tetap	2,062,145.08	1,608,523.83	0.00	0.00
<b>Jumlah Pelbagai Maksud Bayaran</b>	2,062,145.08	1,608,523.83	0.00	0.00
<b>JUMLAH PEJABAT PERBENDAHARAAN NEGERI TERENGGANU</b>	46,417,752.49	46,417,752.49	464,164,428.31	999.97

# Penyata Perbelanjaan Mengurus

bagi tahun berakhir 31 Disember 2019

Maksud Perbelanjaan	2019			
	Belanjawan Asal	Belanjawan Disemak	Sebenar	% Belanjawan
	RM	RM	RM	
<b>SURUHANJAYA PERKHIDMATAN NEGERI</b>				
PENTADBIRAN AM				
Emolumen	511,800.00	2,500.00	2,250.00	90.00
Perkhidmatan Dan Bekalan	156,000.00	660,008.00	406,294.49	61.56
Pemberian Dan Kenaan Bayaran Tetap	23,000.00	28,292.00	28,292.00	100.00
<b>Jumlah Pentadbiran Am</b>	<b>690,800.00</b>	<b>690,800.00</b>	<b>436,836.49</b>	<b>63.24</b>
<b>JUMLAH SURUHANJAYA PERKHIDMATAN NEGERI</b>	<b>690,800.00</b>	<b>690,800.00</b>	<b>436,836.49</b>	<b>63.24</b>
<b>JUMLAH PERBELANJAAN TANGGUNGAN</b>	<b>86,025,000.00</b>	<b>86,025,000.00</b>	<b>503,476,413.47</b>	<b>585.27</b>

# Penyata Perbelanjaan Mengurus

bagi tahun berakhir 31 Disember 2019

Maksud Perbelanjaan	2019			
	Belanjawan Asal	Belanjawan Disemak	Sebenar	% Belanjawan
	RM	RM	RM	
<b>PERBELANJAAN BEKALAN MENTERI BESAR &amp; SETIAUSAHA KERAJAAN</b>				
PENTADBIRAN MENTERI BESAR				
Emolumen	2,511,804.70	2,511,804.70	1,786,600.77	71.13
Perkhidmatan Dan Bekalan	1,453,953.35	1,855,953.35	1,457,188.22	78.51
Aset	150,000.00	150,000.00	78,475.78	52.32
Pemberian Dan Kenaan Bayaran Tetap	45,020.00	45,020.00	21,198.72	47.09
<b>Jumlah Pentadbiran Menteri Besar</b>	<b>4,160,778.05</b>	<b>4,562,778.05</b>	<b>3,343,463.49</b>	<b>73.28</b>
PENTADBIRAN AM				
Emolumen	14,461,276.99	12,680,073.06	11,382,159.76	89.76
Perkhidmatan Dan Bekalan	4,870,000.00	8,497,000.00	7,108,541.10	83.66
Aset	3,450,020.00	3,450,020.00	2,368,574.82	68.65
Pemberian Dan Kenaan Bayaran Tetap	170,010.00	221,010.00	175,007.15	79.19
<b>Jumlah Pentadbiran Am</b>	<b>22,951,306.99</b>	<b>24,848,103.06</b>	<b>21,034,282.83</b>	<b>84.65</b>
PERANCANGAN DAN PEMBANGUNAN				
Emolumen	3,011,854.16	3,011,854.16	2,610,803.31	86.68
Perkhidmatan Dan Bekalan	1,262,777.30	1,262,777.30	836,078.74	66.21
Aset	40.00	40.00	0.00	0.00
Pemberian Dan Kenaan Bayaran Tetap	36,110.00	36,110.00	12,712.41	35.20
<b>Jumlah Perancangan Dan Pembangunan</b>	<b>4,310,781.46</b>	<b>4,310,781.46</b>	<b>3,459,594.46</b>	<b>80.25</b>
PENGURUSAN SUMBER MANUSIA				
Emolumen	3,903,234.44	4,055,734.44	3,818,236.14	94.14
Perkhidmatan Dan Bekalan	549,515.88	397,015.88	259,159.85	65.28
Aset	50.00	50.00	0.00	0.00
Pemberian Dan Kenaan Bayaran Tetap	19,090.00	19,090.00	11,855.57	62.10
<b>Jumlah Pengurusan Sumber Manusia</b>	<b>4,471,890.32</b>	<b>4,471,890.32</b>	<b>4,089,251.56</b>	<b>91.44</b>
KERAJAAN TEMPATAN				
Emolumen	1,180,048.52	1,195,548.52	1,040,741.25	87.05
Perkhidmatan Dan Bekalan	394,814.00	379,314.00	240,795.07	63.48
Aset	20.00	20.00	0.00	0.00
Pemberian Dan Kenaan Bayaran Tetap	16,510.00	16,510.00	5,833.56	35.33
<b>Jumlah Kerajaan Tempatan</b>	<b>1,591,392.52</b>	<b>1,591,392.52</b>	<b>1,287,369.88</b>	<b>80.90</b>

# Penyata Perbelanjaan Mengurus

bagi tahun berakhir 31 Disember 2019

Maksud Perbelanjaan	2019			
	Belanjawan Asal	Belanjawan Disemak	Sebenar	% Belanjawan
	RM	RM	RM	
<b>BAHAGIAN PEMBANGUNAN TEKNOLOGI MAKLUMAT (BPTM)</b>				
Emolumen	2,538,102.40	2,569,197.40	2,304,600.09	89.70
Perkhidmatan Dan Bekalan	4,881,911.18	4,852,011.18	3,900,754.20	80.39
Aset	20,040.00	16,645.00	0.00	0.00
Pemberian Dan Kenaan Bayaran Tetap	2,520.00	4,720.00	4,564.90	96.71
<b>Jumlah Bahagian Pembangunan Teknologi Maklumat (Bptm)</b>	<b>7,442,573.58</b>	<b>7,442,573.58</b>	<b>6,209,919.19</b>	<b>83.44</b>
<b>MAJLIS SUKAN NEGERI TERENGGANU</b>				
Emolumen	3,134,975.18	3,205,175.18	2,251,716.17	70.25
Perkhidmatan Dan Bekalan	2,849,484.76	2,779,284.76	2,370,723.83	85.30
Aset	100,030.00	100,030.00	80,440.00	80.42
Pemberian Dan Kenaan Bayaran Tetap	43,680.00	43,680.00	42,463.92	97.22
<b>Jumlah Majlis Sukan Negeri Terengganu</b>	<b>6,128,169.94</b>	<b>6,128,169.94</b>	<b>4,745,343.92</b>	<b>77.43</b>
<b>PERUMAHAN</b>				
Emolumen	927,671.64	927,671.64	778,517.10	83.92
Perkhidmatan Dan Bekalan	412,010.00	412,010.00	364,685.86	88.51
Aset	40.00	40.00	0.00	0.00
Pemberian Dan Kenaan Bayaran Tetap	12,480.00	12,480.00	7,665.33	61.42
<b>Jumlah Perumahan</b>	<b>1,352,201.64</b>	<b>1,352,201.64</b>	<b>1,150,868.29</b>	<b>85.11</b>
<b>UNIT AUDIT DALAM</b>				
Emolumen	587,535.84	685,528.89	675,791.43	98.58
Perkhidmatan Dan Bekalan	452,326.52	381,253.47	338,675.95	88.83
Aset	10.00	4,850.00	4,840.00	99.79
Pemberian Dan Kenaan Bayaran Tetap	30.00	3,270.00	3,240.00	99.08
<b>Jumlah Unit Audit Dalam</b>	<b>1,039,902.36</b>	<b>1,074,902.36</b>	<b>1,022,547.38</b>	<b>95.13</b>
<b>PELANCONGAN NEGERI TERENGGANU</b>				
Emolumen	656,584.84	941,788.77	931,349.92	98.89
Perkhidmatan Dan Bekalan	8,840,541.04	6,138,541.04	3,980,625.77	64.85
Aset	1,000,100.00	1,000,100.00	0.00	0.00
Pemberian Dan Kenaan Bayaran Tetap	137,882.89	220,882.89	197,920.83	89.60
<b>Jumlah Pelancongan Negeri Terengganu</b>	<b>10,635,108.77</b>	<b>8,301,312.70</b>	<b>5,109,896.52</b>	<b>61.56</b>
<b>JUMLAH MENTERI BESAR &amp; SETIAUSAHA KERAJAAN</b>	<b>64,084,105.63</b>	<b>64,084,105.63</b>	<b>51,452,537.52</b>	<b>80.29</b>



# Penyata Perbelanjaan Mengurus

bagi tahun berakhir 31 Disember 2019

Maksud Perbelanjaan	2019			
	Belanjawan Asal	Belanjawan Disemak	Sebenar	% Belanjawan
	RM	RM	RM	
<b>DEWAN UNDANGAN NEGERI</b>				
PENTADBIRAN AM				
Emolumen	12,320,743.40	12,189,165.33	12,184,565.33	99.96
Perkhidmatan Dan Bekalan	2,375,000.00	2,346,350.00	2,225,958.47	94.87
Aset	10.00	121,382.00	121,382.00	100.00
Pemberian Dan Kenaan Bayaran Tetap	940,000.00	978,856.07	978,856.07	100.00
<b>Jumlah Pentadbiran Am</b>	<b>15,635,753.40</b>	<b>15,635,753.40</b>	<b>15,510,761.87</b>	<b>99.20</b>
<b>JUMLAH DEWAN UNDANGAN NEGERI</b>	<b>15,635,753.40</b>	<b>15,635,753.40</b>	<b>15,510,761.87</b>	<b>99.20</b>

# Penyata Perbelanjaan Mengurus

bagi tahun berakhir 31 Disember 2019

Maksud Perbelanjaan	2019			
	Belanjawan Asal	Belanjawan Disemak	Sebenar	% Belanjawan
	RM	RM	RM	
<b>PEJABAT PERBENDAHARAAN NEGERI TERENGGANU</b>				
PENTADBIRAN AM				
Emolumen	1,405,557.72	2,089,855.77	2,049,294.20	98.06
Perkhidmatan Dan Bekalan	1,500,000.00	1,562,824.00	1,441,708.06	92.25
Aset	70,020.00	9,593.00	9,573.00	99.79
Pemberian Dan Kenaan Bayaran Tetap	22,000.00	9,512.64	1,732.64	18.21
<b>Jumlah Pentadbiran Am</b>	<b>2,997,577.72</b>	<b>3,671,785.41</b>	<b>3,502,307.90</b>	<b>95.38</b>
OPERASI PERAKAUNAN				
Emolumen	1,962,019.80	1,682,450.09	1,391,938.12	82.73
Perkhidmatan Dan Bekalan	50,000.00	50,000.00	25,517.73	51.04
<b>Jumlah Operasi Perakaunan</b>	<b>2,012,019.80</b>	<b>1,732,450.09</b>	<b>1,417,455.85</b>	<b>81.82</b>
PENGURUSAN KEWANGAN				
Emolumen	1,074,828.80	1,126,650.44	1,123,880.37	99.75
Perkhidmatan Dan Bekalan	80,000.00	56,000.00	35,469.84	63.34
<b>Jumlah Pengurusan Kewangan</b>	<b>1,154,828.80</b>	<b>1,182,650.44</b>	<b>1,159,350.21</b>	<b>98.03</b>
KOMPUTER				
Emolumen	287,278.28	375,678.28	372,052.36	99.03
Perkhidmatan Dan Bekalan	82,310.00	31,486.00	24,385.17	77.45
Aset	28,250.00	326,065.00	326,065.00	100.00
<b>Jumlah Komputer</b>	<b>397,838.28</b>	<b>733,229.28</b>	<b>722,502.53</b>	<b>98.54</b>
CARUMAN KPD PENGUASA TEMPATAN/B. BERKANUN/PELBAGAI AGENSI				
Pemberian Dan Kenaan Bayaran Tetap	210,000,010.00	220,525,252.77	220,525,242.77	100.00
<b>Jumlah Caruman Kpd Penguasa Tempatan/B. Berkanun/Pelbagai Agensi</b>	<b>210,000,010.00</b>	<b>220,525,252.77</b>	<b>220,525,242.77</b>	<b>100.00</b>
CARUMAN KPD PELBAGAI AGENSI/ KUMPULAN WANG CARUMAN KPD KUMPULAN WANG PEMBANGUNAN				
Pemberian Dan Kenaan Bayaran Tetap	600,000,000.00	718,684,224.48	718,684,224.48	100.00
<b>Jumlah Caruman Kpd Pelbagai Agensi/ Kumpulan Wang Caruman Kpd Kumpulan Wang Pembangunan</b>	<b>600,000,000.00</b>	<b>718,684,224.48</b>	<b>718,684,224.48</b>	<b>100.00</b>

# Penyata Perbelanjaan Mengurus

bagi tahun berakhir 31 Disember 2019

Maksud Perbelanjaan	2019			
	Belanjawan Asal	Belanjawan Disemak	Sebenar	% Belanjawan
	RM	RM	RM	
CARUMAN KPD KUMP. WANG BEKALAN AIR				
Pemberian Dan Kenaan Bayaran Tetap	10.00	10.00	0.00	0.00
<b>Jumlah Caruman Kpd Kump. Wang Bekalan Air</b>	<b>10.00</b>	<b>10.00</b>	<b>0.00</b>	<b>0.00</b>
CARUMAN KUMPULAN WANG PINJAMAN KENDERAAN (KERETA)				
Pemberian Dan Kenaan Bayaran Tetap	10.00	10.00	0.00	0.00
<b>Jumlah Caruman Kumpulan Wang Pinjaman Kenderaan (Kereta)</b>	<b>10.00</b>	<b>10.00</b>	<b>0.00</b>	<b>0.00</b>
CARUMAN KUMPULAN WANG PINJAMAN KENDERAAN (MOTOSIKAL)				
Pemberian Dan Kenaan Bayaran Tetap	10.00	10.00	0.00	0.00
<b>Jumlah Caruman Kumpulan Wang Pinjaman Kenderaan (Motosikal)</b>	<b>10.00</b>	<b>10.00</b>	<b>0.00</b>	<b>0.00</b>
BANTUAN KPD PELABURAN ASDI				
Pemberian Dan Kenaan Bayaran Tetap	10.00	10.00	0.00	0.00
<b>Jumlah Bantuan Kpd Pelaburan Asdi</b>	<b>10.00</b>	<b>10.00</b>	<b>0.00</b>	<b>0.00</b>
CARUMAN KPD TABUNG WARISAN				
Pemberian Dan Kenaan Bayaran Tetap	20,000,000.00	900,000.00	900,000.00	100.00
<b>Jumlah Caruman Kpd Tabung Warisan</b>	<b>20,000,000.00</b>	<b>900,000.00</b>	<b>900,000.00</b>	<b>100.00</b>
PEMBERIAN KEPADA PELBAGAI JABATAN				
Emolumen	40.00	40,674.03	40,634.03	99.90
Perkhidmatan Dan Bekalan	5,197,898.72	9,766,888.68	8,552,614.67	87.57
Aset	14,894,500.00	4,522,514.72	4,219,273.42	93.29
Pemberian Dan Kenaan Bayaran Tetap	177,143,670.06	71,958,020.07	60,031,020.06	83.43
Perbelanjaan-Perbelanjaan Lain	1,160,000.00	1,243,813.77	1,243,813.77	100.00
<b>Jumlah Pemberian Kepada Pelbagai Jabatan</b>	<b>198,396,108.78</b>	<b>87,531,911.27</b>	<b>74,087,355.95</b>	<b>84.64</b>

# Penyata Perbelanjaan Mengurus

bagi tahun berakhir 31 Disember 2019

Maksud Perbelanjaan	2019			
	Belanjawan Asal	Belanjawan Disemak	Sebenar	% Belanjawan
	RM	RM	RM	
CARUMAN KPD KUMP.WANG PENDAHULUAN KOMPUTER				
Pemberian Dan Kenaan Bayaran Tetap	10.00	10.00	0.00	0.00
<b>Jumlah Caruman Kpd Kump.Wang Pendahuluan Komputer</b>	<b>10.00</b>	<b>10.00</b>	<b>0.00</b>	<b>0.00</b>
ELAUN KHAS (KERABAT DIRAJA)				
Pemberian Dan Kenaan Bayaran Tetap	2,500.00	2,500.00	1,861.44	74.46
<b>Jumlah Elaun Khas (Kerabat Diraja)</b>	<b>2,500.00</b>	<b>2,500.00</b>	<b>1,861.44</b>	<b>74.46</b>
ELAUN KONSESYEN				
Pemberian Dan Kenaan Bayaran Tetap	35,000.00	31,879.64	31,879.64	100.00
<b>Jumlah Elaun Kongsyen</b>	<b>35,000.00</b>	<b>31,879.64</b>	<b>31,879.64</b>	<b>100.00</b>
CARUMAN KPD KUMP. WANG PINJAMAN B/BERKANUN				
Pemberian Dan Kenaan Bayaran Tetap	10.00	10.00	0.00	0.00
<b>Jumlah Caruman Kpd Kump. Wang Pinjaman B/Berkanun</b>	<b>10.00</b>	<b>10.00</b>	<b>0.00</b>	<b>0.00</b>
<b>JUMLAH PEJABAT PERBENDAHARAAN NEGERI TERENGGANU</b>	<b>1,034,995,943.38</b>	<b>1,034,995,943.38</b>	<b>1,021,032,180.77</b>	<b>98.65</b>
<b>SURUHANJAYA PERKHIDMATAN NEGERI</b>				
PENTADBIRAN AM				
Emolumen	716,121.72	716,121.72	673,957.54	94.11
Perkhidmatan Dan Bekalan	140,000.00	140,000.00	103,824.26	74.16
Aset	30.00	30.00	0.00	0.00
Pemberian Dan Kenaan Bayaran Tetap	8,650.00	8,650.00	1,080.00	12.49
<b>Jumlah Pentadbiran Am</b>	<b>864,801.72</b>	<b>864,801.72</b>	<b>778,861.80</b>	<b>90.06</b>
<b>JUMLAH SURUHANJAYA PERKHIDMATAN NEGERI</b>	<b>864,801.72</b>	<b>864,801.72</b>	<b>778,861.80</b>	<b>90.06</b>
<b>PEJABAT MINERAL DAN GEOSAINS</b>				
PENTADBIRAN AM				
Emolumen	151,416.80	151,416.80	138,405.10	91.41
Perkhidmatan Dan Bekalan	54,400.00	54,400.00	40,537.72	74.52
<b>Jumlah Pentadbiran Am</b>	<b>205,816.80</b>	<b>205,816.80</b>	<b>178,942.82</b>	<b>86.94</b>
<b>JUMLAH PEJABAT MINERAL DAN GEOSAINS</b>	<b>205,816.80</b>	<b>205,816.80</b>	<b>178,942.82</b>	<b>86.94</b>

# Penyata Perbelanjaan Mengurus

bagi tahun berakhir 31 Disember 2019

Maksud Perbelanjaan	2019			
	Belanjawan Asal	Belanjawan Disemak	Sebenar	% Belanjawan
	RM	RM	RM	
<b>JABATAN HAL EHWAL AGAMA</b>				
PENTADBIRAN AM				
Emolumen	7,911,205.48	7,218,505.48	7,172,053.43	99.36
Perkhidmatan Dan Bekalan	4,642,719.32	4,543,343.56	3,981,094.35	87.62
Aset	30.00	110,395.76	89,463.02	81.04
Pemberian Dan Kenaan Bayaran Tetap	205,010.00	790,990.00	711,892.98	90.00
<b>Jumlah Pentadbiran Am</b>	<b>12,758,964.80</b>	<b>12,663,234.80</b>	<b>11,954,503.78</b>	<b>94.40</b>
PENTADBIRAN UNDANG-UNDANG SYARIAH				
Emolumen	3,067,833.88	2,951,333.88	2,887,359.21	97.83
Perkhidmatan Dan Bekalan	494,051.36	524,151.36	335,432.68	64.00
Pemberian Dan Kenaan Bayaran Tetap	723,760.00	723,760.00	630,850.00	87.16
<b>Jumlah Pentadbiran Undang-Undang Syariah</b>	<b>4,285,645.24</b>	<b>4,199,245.24</b>	<b>3,853,641.89</b>	<b>91.77</b>
DAKWAH				
Emolumen	4,193,671.66	4,026,821.66	3,926,951.53	97.52
Perkhidmatan Dan Bekalan	1,165,776.88	1,399,476.88	1,048,341.62	74.91
Pemberian Dan Kenaan Bayaran Tetap	1,518,000.00	1,583,000.00	1,565,730.00	98.91
<b>Jumlah Dakwah</b>	<b>6,877,448.54</b>	<b>7,009,298.54</b>	<b>6,541,023.15</b>	<b>93.32</b>
PENGURUSAN MASJID				
Emolumen	4,683,374.56	4,396,574.56	4,374,268.00	99.49
Perkhidmatan Dan Bekalan	6,145,825.70	5,745,825.70	5,501,040.04	95.74
Pemberian Dan Kenaan Bayaran Tetap	9,580,000.00	9,615,000.00	9,573,599.02	99.57
<b>Jumlah Pengurusan Masjid</b>	<b>20,409,200.26</b>	<b>19,757,400.26</b>	<b>19,448,907.06</b>	<b>98.44</b>
PENGUATKUASA				
Emolumen	4,185,973.18	3,861,373.18	3,835,043.16	99.32
Perkhidmatan Dan Bekalan	786,448.12	896,448.12	793,299.86	88.49
Pemberian Dan Kenaan Bayaran Tetap	100,000.00	100,000.00	85,671.50	85.67
<b>Jumlah Penguatkuasa</b>	<b>5,072,421.30</b>	<b>4,857,821.30</b>	<b>4,714,014.52</b>	<b>97.04</b>
PENYELIDIKAN				
Emolumen	609,408.04	453,008.04	450,903.03	99.54
Perkhidmatan Dan Bekalan	51,010.00	49,820.00	19,329.58	38.80
<b>Jumlah Penyelidikan</b>	<b>660,418.04</b>	<b>502,828.04</b>	<b>470,232.61</b>	<b>93.52</b>

# Penyata Perbelanjaan Mengurus

bagi tahun berakhir 31 Disember 2019

Maksud Perbelanjaan	2019			
	Belanjawan Asal	Belanjawan Disemak	Sebenar	% Belanjawan
	RM	RM	RM	
<b>BAHAGIAN PENGURUSAN HALAL</b>				
Emolumen	827,584.24	642,984.24	634,628.71	98.70
Perkhidmatan Dan Bekalan	99,374.00	114,874.00	87,260.28	75.96
<b>Jumlah Bahagian Pengurusan Halal</b>	<b>926,958.24</b>	<b>757,858.24</b>	<b>721,888.99</b>	<b>95.25</b>
<b>PENTADBIRAN SEKOLAH</b>				
Emolumen	1,960,496.24	1,884,296.24	1,829,529.98	97.09
Perkhidmatan Dan Bekalan	180,000.00	180,000.00	121,112.99	67.28
<b>Jumlah Pentadbiran Sekolah</b>	<b>2,140,496.24</b>	<b>2,064,296.24</b>	<b>1,950,642.97</b>	<b>94.49</b>
<b>SEKOLAH MENENGAH AGAMA</b>				
Emolumen	4,444,037.08	6,448,687.08	6,448,327.34	99.99
Perkhidmatan Dan Bekalan	2,666,690.72	2,673,740.72	2,321,236.72	86.82
Aset	10.00	10.00	0.00	0.00
Pemberian Dan Kenaan Bayaran Tetap	3,470,000.00	3,370,000.00	3,330,928.01	98.84
<b>Jumlah Sekolah Menengah Agama</b>	<b>10,580,737.80</b>	<b>12,492,437.80</b>	<b>12,100,492.07</b>	<b>96.86</b>
<b>SEKOLAH RENDAH ISLAM DARUL IMAN</b>				
Perkhidmatan Dan Bekalan	3,808,209.00	3,182,388.00	2,042,747.81	64.19
Aset	20.00	33,711.00	33,701.00	99.97
Pemberian Dan Kenaan Bayaran Tetap	75,000.00	75,000.00	74,237.00	98.98
<b>Jumlah Sekolah Rendah Islam Darul Iman</b>	<b>3,883,229.00</b>	<b>3,291,099.00</b>	<b>2,150,685.81</b>	<b>65.35</b>
<b>JUMLAH JABATAN HAL EHWAL AGAMA</b>	<b>67,595,519.46</b>	<b>67,595,519.46</b>	<b>63,906,032.85</b>	<b>94.54</b>

# Penyata Perbelanjaan Mengurus

bagi tahun berakhir 31 Disember 2019

Maksud Perbelanjaan	2019			
	Belanjawan Asal	Belanjawan Disemak	Sebenar	% Belanjawan
	RM	RM	RM	
<b>JABATAN KEBAJIKAN MASYARAKAT</b>				
<b>PENTADBIRAN AM</b>				
Emolumen	1,473,679.61	1,483,679.61	1,367,917.85	92.20
Perkhidmatan Dan Bekalan	1,896,458.52	1,896,458.52	1,238,838.03	65.32
Aset	40.00	40.00	0.00	0.00
<b>Jumlah Pentadbiran Am</b>	<b>3,370,178.13</b>	<b>3,380,178.13</b>	<b>2,606,755.88</b>	<b>77.12</b>
<b>PERKHIDMATAN LUAR</b>				
Emolumen	1,040,460.53	1,030,460.53	972,642.15	94.39
Perkhidmatan Dan Bekalan	446,837.66	513,111.46	361,612.77	70.47
Pemberian Dan Kenaan Bayaran Tetap	55,700,010.00	55,633,736.20	50,291,591.84	90.40
<b>Jumlah Perkhidmatan Luar</b>	<b>57,187,308.19</b>	<b>57,177,308.19</b>	<b>51,625,846.76</b>	<b>90.29</b>
<b>KHIDMAT BENGKEL PEMULIHAN KEBAJIKAN</b>				
Emolumen	301,086.60	301,086.60	287,433.00	95.47
Perkhidmatan Dan Bekalan	1,272,328.28	1,272,328.28	1,224,869.36	96.27
Aset	30.00	30.00	0.00	0.00
Pemberian Dan Kenaan Bayaran Tetap	115,510.00	115,510.00	113,234.00	98.03
<b>Jumlah Khidmat Bengkel Pemulihan Kebajikan</b>	<b>1,688,954.88</b>	<b>1,688,954.88</b>	<b>1,625,536.36</b>	<b>96.25</b>
<b>ASRAMA ANAK YATIM</b>				
Emolumen	187,495.80	187,495.80	165,045.50	88.03
Perkhidmatan Dan Bekalan	1,030,556.86	1,120,556.86	831,667.97	74.22
Aset	50.00	50.00	0.00	0.00
Pemberian Dan Kenaan Bayaran Tetap	336,485.00	246,485.00	245,435.00	99.57
<b>Jumlah Asrama Anak Yatim</b>	<b>1,554,587.66</b>	<b>1,554,587.66</b>	<b>1,242,148.47</b>	<b>79.90</b>
<b>JUMLAH JABATAN KEBAJIKAN MASYARAKAT</b>	<b>63,801,028.86</b>	<b>63,801,028.86</b>	<b>57,100,287.47</b>	<b>89.50</b>

# Penyata Perbelanjaan Mengurus

bagi tahun berakhir 31 Disember 2019

Maksud Perbelanjaan	2019			
	Belanjawan Asal	Belanjawan Disemak	Sebenar	% Belanjawan
	RM	RM	RM	
<b>JABATAN KERJA RAYA</b>				
PENTADBIRAN AM				
Emolumen	9,765,196.48	10,360,196.48	9,535,034.40	92.04
Perkhidmatan Dan Bekalan	6,489,207.50	7,715,900.70	7,439,738.07	96.42
Aset	132,180.00	132,180.00	27,646.00	20.92
Pemberian Dan Kenaan Bayaran Tetap	57,690.00	57,690.00	48,824.78	84.63
<b>Jumlah Pentadbiran Am</b>	<b>16,444,273.98</b>	<b>18,265,967.18</b>	<b>17,051,243.25</b>	<b>93.35</b>
KHIDMAT BANTUAN				
Emolumen	612,782.82	846,782.82	750,629.63	88.64
Perkhidmatan Dan Bekalan	85,000.00	108,333.60	84,398.72	77.91
Aset	20.00	20.00	0.00	0.00
<b>Jumlah Khidmat Bantuan</b>	<b>697,802.82</b>	<b>955,136.42</b>	<b>835,028.35</b>	<b>87.43</b>
R/BENTUK, PENYELIAAN, BINAAN BANGUNAN				
Emolumen	9,287,432.69	8,907,432.69	8,006,859.88	89.89
Perkhidmatan Dan Bekalan	4,110,688.50	3,339,161.70	2,982,405.22	89.32
Aset	630.00	120,630.00	120,000.00	99.48
<b>Jumlah R/Bentuk, Penyeliaan, Binaan Bangunan</b>	<b>13,398,751.19</b>	<b>12,367,224.39</b>	<b>11,109,265.10</b>	<b>89.83</b>
R/BENTUK, PENYELIAAN, BINA JLN & JAMBATAN				
Emolumen	23,181,460.46	22,737,960.46	17,405,125.45	76.55
Perkhidmatan Dan Bekalan	2,624,500.00	2,474,500.00	1,929,598.84	77.98
Aset	200,230.00	200,230.00	199,977.00	99.87
<b>Jumlah R/Bentuk, Penyeliaan, Bina Jln &amp; Jambatan</b>	<b>26,006,190.46</b>	<b>25,412,690.46</b>	<b>19,534,701.29</b>	<b>76.87</b>
REKA BENTUK PENYELIAAN, BINA KUARI & WORKSHOP				
Emolumen	5,590,337.57	5,399,337.57	4,758,722.56	88.14
Perkhidmatan Dan Bekalan	990,430.00	727,430.00	532,295.28	73.17
Aset	150.00	150.00	0.00	0.00
<b>Jumlah Reka Bentuk Penyeliaan, Bina Kuari &amp; Workshop</b>	<b>6,580,917.57</b>	<b>6,126,917.57</b>	<b>5,291,017.84</b>	<b>86.36</b>
<b>JUMLAH JABATAN KERJA RAYA</b>	<b>63,127,936.02</b>	<b>63,127,936.02</b>	<b>53,821,255.83</b>	<b>85.26</b>



# Penyata Perbelanjaan Mengurus

bagi tahun berakhir 31 Disember 2019

Maksud Perbelanjaan	2019			
	Belanjawan Asal	Belanjawan Disemak	Sebenar	% Belanjawan
	RM	RM	RM	
<b>JABATAN PENGAIRAN DAN SALIRAN</b>				
PENTADBIRAN AM				
Emolumen	5,374,448.41	5,374,448.41	4,835,980.13	89.98
Perkhidmatan Dan Bekalan	965,000.00	1,100,700.00	971,775.41	88.29
Aset	40.00	40.00	0.00	0.00
Pemberian Dan Kenaan Bayaran Tetap	14,570.00	14,570.00	8,640.00	59.30
<b>Jumlah Pentadbiran Am</b>	<b>6,354,058.41</b>	<b>6,489,758.41</b>	<b>5,816,395.54</b>	<b>89.62</b>
SUNGAI DAN PANTAI				
Emolumen	3,030,508.27	2,990,508.27	2,422,444.21	81.00
Perkhidmatan Dan Bekalan	610,000.00	513,300.00	418,871.76	81.60
Aset	10.00	10.00	0.00	0.00
<b>Jumlah Sungai Dan Pantai</b>	<b>3,640,518.27</b>	<b>3,503,818.27</b>	<b>2,841,315.97</b>	<b>81.09</b>
PERKHIDMATAN MEKANIKAL DAN ELEKTRIKAL				
Emolumen	2,536,526.06	2,576,526.06	2,504,863.13	97.22
Perkhidmatan Dan Bekalan	500,010.00	566,010.00	449,771.48	79.46
Aset	60.00	60.00	0.00	0.00
<b>Jumlah Perkhidmatan Mekanikal Dan Elektrikal</b>	<b>3,036,596.06</b>	<b>3,142,596.06</b>	<b>2,954,634.61</b>	<b>94.02</b>
PENGAIRAN DAN SALIRAN				
Emolumen	4,785,034.16	4,785,034.16	4,309,125.46	90.05
Perkhidmatan Dan Bekalan	2,654,996.00	2,549,996.00	1,942,496.55	76.18
Aset	20.00	20.00	0.00	0.00
<b>Jumlah Pengairan Dan Saliran</b>	<b>7,440,050.16</b>	<b>7,335,050.16</b>	<b>6,251,622.01</b>	<b>85.23</b>
<b>JUMLAH JABATAN PENGAIRAN DAN SALIRAN</b>	<b>20,471,222.90</b>	<b>20,471,222.90</b>	<b>17,863,968.13</b>	<b>87.26</b>

# Penyata Perbelanjaan Mengurus

bagi tahun berakhir 31 Disember 2019

Maksud Perbelanjaan	2019			
	Belanjawan Asal	Belanjawan Disemak	Sebenar	% Belanjawan
	RM	RM	RM	
<b>PEJABAT DAERAH BESUT</b>				
PENTADBIRAN AM				
Emolumen	1,254,366.20	2,284,414.20	2,227,865.53	97.52
Perkhidmatan Dan Bekalan	1,258,089.37	1,248,639.37	831,856.54	66.62
Aset	20.00	20,120.00	19,450.00	96.67
Pemberian Dan Kenaan Bayaran Tetap	4,494,750.00	4,494,750.00	3,377,141.72	75.14
<b>Jumlah Pentadbiran Am</b>	<b>7,007,225.57</b>	<b>8,047,923.57</b>	<b>6,456,313.79</b>	<b>80.22</b>
PERANCANGAN & PEMBANGUNAN				
Emolumen	2,706,632.92	1,676,584.92	1,565,722.13	93.39
Perkhidmatan Dan Bekalan	540,100.00	529,450.00	371,350.37	70.14
Aset	132,000.00	132,000.00	61,441.50	46.55
<b>Jumlah Perancangan &amp; Pembangunan</b>	<b>3,378,732.92</b>	<b>2,338,034.92</b>	<b>1,998,514.00</b>	<b>85.48</b>
<b>JUMLAH PEJABAT DAERAH BESUT</b>	<b>10,385,958.49</b>	<b>10,385,958.49</b>	<b>8,454,827.79</b>	<b>81.41</b>
<b>PEJABAT DAERAH DUNGUN</b>				
PENTADBIRAN AM				
Emolumen	1,935,865.48	1,945,935.48	1,701,123.71	87.42
Perkhidmatan Dan Bekalan	1,344,221.34	1,334,721.34	1,218,428.48	91.29
Aset	300,020.00	311,020.00	272,383.24	87.58
Pemberian Dan Kenaan Bayaran Tetap	3,002,000.00	2,931,500.00	2,903,678.33	99.05
<b>Jumlah Pentadbiran Am</b>	<b>6,582,106.82</b>	<b>6,523,176.82</b>	<b>6,095,613.76</b>	<b>93.45</b>
PERANCANGAN & PEMBANGUNAN				
Emolumen	2,159,150.32	2,099,080.32	1,574,946.38	75.03
Perkhidmatan Dan Bekalan	605,000.00	724,000.00	655,820.50	90.58
Aset	40.00	40.00	0.00	0.00
<b>Jumlah Perancangan &amp; Pembangunan</b>	<b>2,764,190.32</b>	<b>2,823,120.32</b>	<b>2,230,766.88</b>	<b>79.02</b>
<b>JUMLAH PEJABAT DAERAH DUNGUN</b>	<b>9,346,297.14</b>	<b>9,346,297.14</b>	<b>8,326,380.64</b>	<b>89.09</b>

# Penyata Perbelanjaan Mengurus

bagi tahun berakhir 31 Disember 2019

Maksud Perbelanjaan	2019			
	Belanjawan Asal	Belanjawan Disemak	Sebenar	% Belanjawan
	RM	RM	RM	
<b>PEJABAT DAERAH HULU TERENGGANU</b>				
PENTADBIRAN AM				
Emolumen	1,410,268.48	1,410,268.48	1,205,918.67	85.51
Perkhidmatan Dan Bekalan	1,278,300.00	1,272,601.00	1,083,787.89	85.16
Aset	20.00	5,719.00	5,699.00	99.65
Pemberian Dan Kenaan Bayaran Tetap	3,616,730.00	3,616,730.00	3,144,621.13	86.95
<b>Jumlah Pentadbiran Am</b>	<b>6,305,318.48</b>	<b>6,305,318.48</b>	<b>5,440,026.69</b>	<b>86.28</b>
PERANCANGAN & PEMBANGUNAN				
Emolumen	2,548,803.78	2,408,803.78	2,122,711.24	88.12
Perkhidmatan Dan Bekalan	498,000.00	633,244.00	543,851.16	85.88
Aset	100,020.00	104,776.00	72,507.71	69.20
<b>Jumlah Perancangan &amp; Pembangunan</b>	<b>3,146,823.78</b>	<b>3,146,823.78</b>	<b>2,739,070.11</b>	<b>87.04</b>
<b>JUMLAH PEJABAT DAERAH HULU TERENGGANU</b>	<b>9,452,142.26</b>	<b>9,452,142.26</b>	<b>8,179,096.80</b>	<b>86.53</b>
<b>PEJABAT DAERAH KEMAMAN</b>				
PENTADBIRAN AM				
Emolumen	1,626,019.28	1,834,760.03	1,825,164.44	99.48
Perkhidmatan Dan Bekalan	1,346,000.00	1,582,100.00	1,458,035.79	92.16
Aset	20.00	21,500.00	21,480.00	99.91
Pemberian Dan Kenaan Bayaran Tetap	4,005,000.00	4,005,000.00	3,926,846.89	98.05
<b>Jumlah Pentadbiran Am</b>	<b>6,977,039.28</b>	<b>7,443,360.03</b>	<b>7,231,527.12</b>	<b>97.15</b>
PERANCANGAN & PEMBANGUNAN				
Emolumen	2,555,404.50	2,191,663.75	1,892,980.32	86.37
Perkhidmatan Dan Bekalan	481,585.00	400,485.00	380,168.44	94.93
Aset	400,020.00	378,540.00	255,626.00	67.53
<b>Jumlah Perancangan &amp; Pembangunan</b>	<b>3,437,009.50</b>	<b>2,970,688.75</b>	<b>2,528,774.76</b>	<b>85.12</b>
<b>JUMLAH PEJABAT DAERAH KEMAMAN</b>	<b>10,414,048.78</b>	<b>10,414,048.78</b>	<b>9,760,301.88</b>	<b>93.72</b>

# Penyata Perbelanjaan Mengurus

bagi tahun berakhir 31 Disember 2019

Maksud Perbelanjaan	2019			
	Belanjawan Asal	Belanjawan Disemak	Sebenar	% Belanjawan
	RM	RM	RM	
<b>PEJABAT DAERAH KUALA TERENGGANU</b>				
PENTADBIRAN AM				
Emolumen	2,172,831.88	2,425,059.48	2,416,639.81	99.65
Perkhidmatan Dan Bekalan	1,936,596.61	1,975,678.06	1,785,812.04	90.39
Aset	200,020.00	223,920.00	118,725.50	53.02
Pemberian Dan Kenaan Bayaran Tetap	5,974,530.00	5,974,530.00	4,590,271.11	76.83
<b>Jumlah Pentadbiran Am</b>	<b>10,283,978.49</b>	<b>10,599,187.54</b>	<b>8,911,448.46</b>	<b>84.08</b>
PERANCANGAN & PEMBANGUNAN				
Emolumen	3,102,333.72	2,850,106.12	1,972,829.81	69.22
Perkhidmatan Dan Bekalan	370,000.00	327,018.55	212,176.37	64.88
Aset	600,020.00	580,020.00	214,638.10	37.01
<b>Jumlah Perancangan &amp; Pembangunan</b>	<b>4,072,353.72</b>	<b>3,757,144.67</b>	<b>2,399,644.28</b>	<b>63.87</b>
<b>JUMLAH PEJABAT DAERAH KUALA TERENGGANU</b>	<b>14,356,332.21</b>	<b>14,356,332.21</b>	<b>11,311,092.74</b>	<b>78.79</b>
<b>PEJABAT DAERAH MARANG</b>				
PENTADBIRAN AM				
Emolumen	1,933,700.26	1,701,700.26	989,399.38	58.14
Perkhidmatan Dan Bekalan	1,031,984.83	1,031,984.83	962,480.00	93.26
Aset	30.00	30.00	0.00	0.00
Pemberian Dan Kenaan Bayaran Tetap	2,508,540.00	2,508,540.00	2,494,668.78	99.45
<b>Jumlah Pentadbiran Am</b>	<b>5,474,255.09</b>	<b>5,242,255.09</b>	<b>4,446,548.16</b>	<b>84.82</b>
PERANCANGAN & PEMBANGUNAN				
Emolumen	1,651,201.48	1,883,201.48	1,873,713.61	99.50
Perkhidmatan Dan Bekalan	286,400.00	286,400.00	216,197.31	75.49
Aset	150,000.00	150,000.00	103,806.00	69.20
<b>Jumlah Perancangan &amp; Pembangunan</b>	<b>2,087,601.48</b>	<b>2,319,601.48</b>	<b>2,193,716.92</b>	<b>94.57</b>
<b>JUMLAH PEJABAT DAERAH MARANG</b>	<b>7,561,856.57</b>	<b>7,561,856.57</b>	<b>6,640,265.08</b>	<b>87.81</b>

# Penyata Perbelanjaan Mengurus

bagi tahun berakhir 31 Disember 2019

Maksud Perbelanjaan	2019			
	Belanjawan Asal	Belanjawan Disemak	Sebenar	% Belanjawan
	RM	RM	RM	
<b>PEJABAT DAERAH SETIU</b>				
PENTADBIRAN AM				
Emolumen	1,659,865.91	1,712,136.11	1,671,826.90	97.65
Perkhidmatan Dan Bekalan	1,100,500.00	1,100,500.00	925,965.69	84.14
Aset	50,020.00	50,020.00	37,460.00	74.89
Pemberian Dan Kenaan Bayaran Tetap	2,334,480.00	2,334,480.00	2,296,361.59	98.37
<b>Jumlah Pentadbiran Am</b>	<b>5,144,865.91</b>	<b>5,197,136.11</b>	<b>4,931,614.18</b>	<b>94.89</b>
PERANCANGAN & PEMBANGUNAN				
Emolumen	1,758,708.16	1,706,437.96	1,337,295.37	78.37
Perkhidmatan Dan Bekalan	350,000.00	350,000.00	238,900.89	68.26
Aset	250,020.00	250,020.00	187,355.00	74.94
<b>Jumlah Perancangan &amp; Pembangunan</b>	<b>2,358,728.16</b>	<b>2,306,457.96</b>	<b>1,763,551.26</b>	<b>76.46</b>
<b>JUMLAH PEJABAT DAERAH SETIU</b>	<b>7,503,594.07</b>	<b>7,503,594.07</b>	<b>6,695,165.44</b>	<b>89.23</b>

# Penyata Perbelanjaan Mengurus

bagi tahun berakhir 31 Disember 2019

Maksud Perbelanjaan	2019			
	Belanjawan Asal	Belanjawan Disemak	Sebenar	% Belanjawan
	RM	RM	RM	
<b>PEJABAT TANAH DAN GALIAN</b>				
PENTADBIRAN AM				
Emolumen	1,974,978.16	2,011,457.55	1,943,740.79	96.63
Perkhidmatan Dan Bekalan	758,040.00	1,145,639.68	940,237.85	82.07
Aset	10.00	41,660.00	37,053.00	88.94
Pemberian Dan Kenaan Bayaran Tetap	5,010.00	18,446.78	15,776.78	85.53
<b>Jumlah Pentadbiran Am</b>	<b>2,738,038.16</b>	<b>3,217,204.01</b>	<b>2,936,808.42</b>	<b>91.28</b>
KOMPUTER				
Emolumen	661,603.48	661,603.48	616,112.64	93.12
Perkhidmatan Dan Bekalan	454,010.00	293,760.00	199,605.79	67.95
Aset	10.00	10.00	0.00	0.00
<b>Jumlah Komputer</b>	<b>1,115,623.48</b>	<b>955,373.48</b>	<b>815,718.43</b>	<b>85.38</b>
PENGUATKUASA				
Emolumen	2,274,053.64	2,013,166.73	1,870,400.72	92.91
Perkhidmatan Dan Bekalan	195,960.00	232,487.85	182,986.71	78.71
Aset	10.00	10.00	0.00	0.00
Pemberian Dan Kenaan Bayaran Tetap	1,000.00	1,000.00	0.00	0.00
<b>Jumlah Penguatkuasa</b>	<b>2,471,023.64</b>	<b>2,246,664.58</b>	<b>2,053,387.43</b>	<b>91.40</b>
PENDAFTARAN HAKMILIK				
Emolumen	525,524.72	434,444.31	344,327.39	79.26
Perkhidmatan Dan Bekalan	301,085.00	274,429.24	248,555.28	90.57
<b>Jumlah Pendaftaran Hakmilik</b>	<b>826,609.72</b>	<b>708,873.55</b>	<b>592,882.67</b>	<b>83.64</b>
PENTADBIRAN TANAH & GALIAN				
Emolumen	606,772.08	625,980.74	598,487.06	95.61
Perkhidmatan Dan Bekalan	10,000.00	13,830.00	8,577.30	62.02
<b>Jumlah Pentadbiran Tanah &amp; Galian</b>	<b>616,772.08</b>	<b>639,810.74</b>	<b>607,064.36</b>	<b>94.88</b>
PENGAMBILAN TANAH & PEMBERIAN SAGUHATI				
Emolumen	504,895.40	508,991.12	499,288.17	98.09
Perkhidmatan Dan Bekalan	12,000.00	8,045.00	5,011.30	62.29
<b>Jumlah Pengambilan Tanah &amp; Pemberian Saguhati</b>	<b>516,895.40</b>	<b>517,036.12</b>	<b>504,299.47</b>	<b>97.54</b>
<b>JUMLAH PEJABAT TANAH DAN GALIAN</b>	<b>8,284,962.48</b>	<b>8,284,962.48</b>	<b>7,510,160.78</b>	<b>90.65</b>

# Penyata Perbelanjaan Mengurus

bagi tahun berakhir 31 Disember 2019

Maksud Perbelanjaan	2019			
	Belanjawan Asal	Belanjawan Disemak	Sebenar	% Belanjawan
	RM	RM	RM	
<b>PEJABAT TANAH BESUT</b>				
PENTADBIRAN AM				
Emolumen	851,867.60	808,067.60	771,643.26	95.49
Perkhidmatan Dan Bekalan	430,000.00	448,000.00	356,603.51	79.60
Aset	20.00	20.00	0.00	0.00
Pemberian Dan Kenaan Bayaran Tetap	3,160.00	7,660.00	6,300.00	82.25
<b>Jumlah Pentadbiran Am</b>	<b>1,285,047.60</b>	<b>1,263,747.60</b>	<b>1,134,546.77</b>	<b>89.78</b>
TEKNOLOGI MAKLUMAT				
Emolumen	84,379.68	84,379.68	81,229.68	96.27
Perkhidmatan Dan Bekalan	58,010.00	57,010.00	39,319.21	68.97
Aset	10.00	10.00	0.00	0.00
<b>Jumlah Teknologi Maklumat</b>	<b>142,399.68</b>	<b>141,399.68</b>	<b>120,548.89</b>	<b>85.25</b>
PENGUATKUASA DAN TEKNIKAL				
Emolumen	573,443.48	633,243.48	587,424.15	92.76
Perkhidmatan Dan Bekalan	314,816.68	303,816.68	198,347.18	65.29
<b>Jumlah Penguatkuasa Dan Teknikal</b>	<b>888,260.16</b>	<b>937,060.16</b>	<b>785,771.33</b>	<b>83.85</b>
PENDAFTARAN HAKMILIK				
Emolumen	295,595.60	304,295.60	227,829.53	74.87
Perkhidmatan Dan Bekalan	154,613.84	136,613.84	80,125.53	58.65
<b>Jumlah Pendaftaran Hakmilik</b>	<b>450,209.44</b>	<b>440,909.44</b>	<b>307,955.06</b>	<b>69.85</b>
PENTADBIRAN TANAH & GALIAN				
Emolumen	1,007,427.21	922,027.21	830,962.36	90.12
Perkhidmatan Dan Bekalan	162,385.68	168,385.68	105,468.24	62.63
<b>Jumlah Pentadbiran Tanah &amp; Galian</b>	<b>1,169,812.89</b>	<b>1,090,412.89</b>	<b>936,430.60</b>	<b>85.88</b>
PENGAMBILAN TANAH & PEMBERIAN SAGUHATI				
Emolumen	761,669.48	765,169.48	695,530.46	90.90
Perkhidmatan Dan Bekalan	132,385.68	125,885.68	77,124.99	61.27
<b>Jumlah Pengambilan Tanah &amp; Pemberian Saguhati</b>	<b>894,055.16</b>	<b>891,055.16</b>	<b>772,655.45</b>	<b>86.71</b>
KUTIPAN HASIL & PESAKA KECIL				
Emolumen	189,256.64	246,456.64	243,759.51	98.91
Perkhidmatan Dan Bekalan	46,679.36	49,179.36	16,929.01	34.42
Aset	0.00	5,500.00	5,500.00	100.00
<b>Jumlah Kutipan Hasil &amp; Pesaka Kecil</b>	<b>235,936.00</b>	<b>301,136.00</b>	<b>266,188.52</b>	<b>88.39</b>

# Penyata Perbelanjaan Mengurus

bagi tahun berakhir 31 Disember 2019

Maksud Perbelanjaan	2019			
	Belanjawan Asal	Belanjawan Disemak	Sebenar	% Belanjawan
	RM	RM	RM	
<b>PERUNDANGAN</b>				
Emolumen	53,301.76	53,301.76	51,461.76	96.55
Perkhidmatan Dan Bekalan	11,000.00	11,000.00	1,971.75	17.93
<b>Jumlah Perundangan</b>	<b>64,301.76</b>	<b>64,301.76</b>	<b>53,433.51</b>	<b>83.10</b>
<b>JUMLAH PEJABAT TANAH BESUT</b>	<b>5,130,022.69</b>	<b>5,130,022.69</b>	<b>4,377,530.13</b>	<b>85.33</b>



# Penyata Perbelanjaan Mengurus

bagi tahun berakhir 31 Disember 2019

Maksud Perbelanjaan	2019			
	Belanjawan Asal	Belanjawan Disemak	Sebenar	% Belanjawan
	RM	RM	RM	
<b>PEJABAT TANAH DUNGUN</b>				
PENTADBIRAN AM				
Emolumen	1,060,423.52	1,059,159.52	961,426.54	90.77
Perkhidmatan Dan Bekalan	457,304.72	456,412.52	438,316.76	96.04
Aset	30.00	5,729.00	5,699.00	99.48
Pemberian Dan Kenaan Bayaran Tetap	21,610.00	13,870.00	13,860.00	99.93
<b>Jumlah Pentadbiran Am</b>	<b>1,539,368.24</b>	<b>1,535,171.04</b>	<b>1,419,302.30</b>	<b>92.45</b>
TEKNOLOGI MAKLUMAT				
Emolumen	41,505.68	41,505.68	41,275.68	99.45
Perkhidmatan Dan Bekalan	5,080.00	11,309.00	10,975.25	97.05
<b>Jumlah Teknologi Maklumat</b>	<b>46,585.68</b>	<b>52,814.68</b>	<b>52,250.93</b>	<b>98.93</b>
PENGUATKUASA DAN TEKNIKAL				
Emolumen	437,240.32	422,994.32	349,473.03	82.62
Perkhidmatan Dan Bekalan	40,300.00	40,300.00	36,824.08	91.37
Aset	10.00	10.00	0.00	0.00
<b>Jumlah Penguatkuasa Dan Teknikal</b>	<b>477,550.32</b>	<b>463,304.32</b>	<b>386,297.11</b>	<b>83.38</b>
PENDAFTARAN				
Emolumen	478,291.64	482,291.64	392,957.63	81.48
Perkhidmatan Dan Bekalan	24,000.00	25,994.45	25,198.87	96.94
Aset	10.00	10.00	0.00	0.00
<b>Jumlah Pendaftaran</b>	<b>502,301.64</b>	<b>508,296.09</b>	<b>418,156.50</b>	<b>82.27</b>
PELUPUSAN TANAH				
Emolumen	834,557.92	814,866.68	736,169.24	90.34
Perkhidmatan Dan Bekalan	45,000.00	40,000.00	34,962.41	87.41
<b>Jumlah Pelupusan Tanah</b>	<b>879,557.92</b>	<b>854,866.68</b>	<b>771,131.65</b>	<b>90.20</b>
PEMBANGUNAN TANAH				
Emolumen	789,829.60	820,195.67	818,699.22	99.82
Perkhidmatan Dan Bekalan	34,000.00	31,246.55	24,600.40	78.73
Aset	10.00	10.00	0.00	0.00
<b>Jumlah Pembangunan Tanah</b>	<b>823,839.60</b>	<b>851,452.22</b>	<b>843,299.62</b>	<b>99.04</b>
HASIL				
Emolumen	299,193.80	297,884.30	288,213.72	96.75
Perkhidmatan Dan Bekalan	26,700.00	30,991.70	29,772.70	96.07
Aset	10.00	10.00	0.00	0.00
<b>Jumlah Hasil</b>	<b>325,903.80</b>	<b>328,886.00</b>	<b>317,986.42</b>	<b>96.69</b>

# Penyata Perbelanjaan Mengurus

bagi tahun berakhir 31 Disember 2019

Maksud Perbelanjaan	2019			
	Belanjawan Asal	Belanjawan Disemak	Sebenar	% Belanjawan
	RM	RM	RM	
<b>PERUNDANGAN</b>				
Emolumen	73,888.04	76,032.71	74,790.29	98.37
Perkhidmatan Dan Bekalan	6,000.00	4,171.50	2,138.75	51.27
<b>Jumlah Perundangan</b>	<b>79,888.04</b>	<b>80,204.21</b>	<b>76,929.04</b>	<b>95.92</b>
<b>JUMLAH PEJABAT TANAH DUNGUN</b>	<b>4,674,995.24</b>	<b>4,674,995.24</b>	<b>4,285,353.57</b>	<b>91.67</b>

# Penyata Perbelanjaan Mengurus

bagi tahun berakhir 31 Disember 2019

Maksud Perbelanjaan	2019			
	Belanjawan Asal	Belanjawan Disemak	Sebenar	% Belanjawan
	RM	RM	RM	
<b>PEJABAT TANAH HULU TERENGGANU</b>				
<b>PENTADBIRAN AM</b>				
Emolumen	917,524.08	952,524.08	930,047.62	97.64
Perkhidmatan Dan Bekalan	258,700.00	260,800.00	235,841.21	90.43
Aset	20.00	20.00	0.00	0.00
Pemberian Dan Kenaan Bayaran Tetap	2,170.00	3,670.00	2,880.00	78.47
<b>Jumlah Pentadbiran Am</b>	<b>1,178,414.08</b>	<b>1,217,014.08</b>	<b>1,168,768.83</b>	<b>96.04</b>
<b>TEKNOLOGI MAKLUMAT</b>				
Emolumen	97,713.44	97,713.44	93,913.44	96.11
Aset	10.00	11,010.00	11,000.00	99.91
<b>Jumlah Teknologi Maklumat</b>	<b>97,723.44</b>	<b>108,723.44</b>	<b>104,913.44</b>	<b>96.50</b>
<b>PENGUATKUASA DAN TEKNIKAL</b>				
Emolumen	233,456.72	236,456.72	227,292.27	96.12
Aset	10.00	10.00	0.00	0.00
<b>Jumlah Penguatkuasa Dan Teknikal</b>	<b>233,466.72</b>	<b>236,466.72</b>	<b>227,292.27</b>	<b>96.12</b>
<b>PENDAFTARAN HAKMILIK</b>				
Emolumen	573,352.26	573,352.26	536,373.65	93.55
Perkhidmatan Dan Bekalan	5,000.00	3,000.00	1,619.60	53.99
Aset	10.00	10.00	0.00	0.00
<b>Jumlah Pendaftaran Hakmilik</b>	<b>578,362.26</b>	<b>576,362.26</b>	<b>537,993.25</b>	<b>93.34</b>
<b>PENTADBIRAN TANAH &amp; GALIAN</b>				
Emolumen	1,673,716.44	1,658,716.44	1,397,403.98	84.25
Perkhidmatan Dan Bekalan	204,896.00	215,196.00	169,303.86	78.67
Aset	10.00	10.00	0.00	0.00
<b>Jumlah Pentadbiran Tanah &amp; Galian</b>	<b>1,878,622.44</b>	<b>1,873,922.44</b>	<b>1,566,707.84</b>	<b>83.61</b>
<b>PENGAMBILAN TANAH &amp; PEMBERIAN SAGUHATI</b>				
Emolumen	709,919.96	686,919.96	461,718.28	67.22
Perkhidmatan Dan Bekalan	6,000.00	6,000.00	4,494.60	74.91
Aset	10.00	10.00	0.00	0.00
<b>Jumlah Pengambilan Tanah &amp; Pemberian Saguhati</b>	<b>715,929.96</b>	<b>692,929.96</b>	<b>466,212.88</b>	<b>67.28</b>

# Penyata Perbelanjaan Mengurus

bagi tahun berakhir 31 Disember 2019

Maksud Perbelanjaan	2019			
	Belanjawan Asal	Belanjawan Disemak	Sebenar	% Belanjawan
	RM	RM	RM	
<b>KUTIPAN HASIL &amp; PESAKA KECIL</b>				
Emolumen	292,250.68	292,250.68	216,962.39	74.24
Perkhidmatan Dan Bekalan	67,000.00	44,100.00	36,115.77	81.90
Aset	10.00	10.00	0.00	0.00
<b>Jumlah Kutipan Hasil &amp; Pesaka Kecil</b>	<b>359,260.68</b>	<b>336,360.68</b>	<b>253,078.16</b>	<b>75.24</b>
<b>PERUNDANGAN</b>				
Emolumen	47,998.80	47,998.80	45,775.60	95.37
Perkhidmatan Dan Bekalan	1,000.00	1,000.00	642.95	64.30
<b>Jumlah Perundangan</b>	<b>48,998.80</b>	<b>48,998.80</b>	<b>46,418.55</b>	<b>94.73</b>
<b>JUMLAH PEJABAT TANAH HULU TERENGGANU</b>	<b>5,090,778.38</b>	<b>5,090,778.38</b>	<b>4,371,385.22</b>	<b>85.87</b>

# Penyata Perbelanjaan Mengurus

bagi tahun berakhir 31 Disember 2019

Maksud Perbelanjaan	2019			
	Belanjawan Asal	Belanjawan Disemak	Sebenar	% Belanjawan
	RM	RM	RM	
<b>PEJABAT TANAH KEMAMAN</b>				
PENTADBIRAN AM				
Emolumen	919,426.60	809,426.60	756,471.21	93.46
Perkhidmatan Dan Bekalan	316,400.00	412,338.72	337,769.32	81.92
Aset	30.00	30.00	0.00	0.00
Pemberian Dan Kenaan Bayaran Tetap	15,120.00	15,120.00	9,540.00	63.10
<b>Jumlah Pentadbiran Am</b>	<b>1,250,976.60</b>	<b>1,236,915.32</b>	<b>1,103,780.53</b>	<b>89.24</b>
TEKNOLOGI MAKLUMAT				
Emolumen	90,856.88	90,856.88	87,176.88	95.95
Perkhidmatan Dan Bekalan	30,000.00	34,812.01	27,310.71	78.45
Aset	10.00	10.00	0.00	0.00
<b>Jumlah Teknologi Maklumat</b>	<b>120,866.88</b>	<b>125,678.89</b>	<b>114,487.59</b>	<b>91.10</b>
PENGUATKUASA DAN TEKNIKAL				
Emolumen	443,193.52	443,193.52	395,591.00	89.26
Perkhidmatan Dan Bekalan	70,244.40	70,108.57	53,796.69	76.73
Aset	10.00	10.00	0.00	0.00
<b>Jumlah Penguatkuasa Dan Teknikal</b>	<b>513,447.92</b>	<b>513,312.09</b>	<b>449,387.69</b>	<b>87.55</b>
PENDAFTARAN HAKMILIK				
Emolumen	496,654.92	386,285.92	349,073.67	90.37
Perkhidmatan Dan Bekalan	60,200.00	138,648.98	123,274.22	88.91
Aset	10.00	9,379.00	9,369.00	99.89
<b>Jumlah Pendaftaran Hakmilik</b>	<b>556,864.92</b>	<b>534,313.90</b>	<b>481,716.89</b>	<b>90.16</b>
PENTADBIRAN TANAH DAN GALIAN				
Emolumen	1,007,675.28	980,775.28	883,656.98	90.10
Perkhidmatan Dan Bekalan	281,060.00	313,559.74	245,824.88	78.40
Aset	10.00	10.00	0.00	0.00
<b>Jumlah Pentadbiran Tanah Dan Galian</b>	<b>1,288,745.28</b>	<b>1,294,345.02</b>	<b>1,129,481.86</b>	<b>87.26</b>
PENGAMBILAN TANAH & PEMBERIAN SAGUHATI				
Emolumen	965,801.32	965,801.32	873,098.67	90.40
Perkhidmatan Dan Bekalan	105,000.00	104,748.54	78,468.58	74.91
Aset	10.00	10.00	0.00	0.00
<b>Jumlah Pengambilan Tanah &amp; Pemberian Saguhati</b>	<b>1,070,811.32</b>	<b>1,070,559.86</b>	<b>951,567.25</b>	<b>88.89</b>

# Penyata Perbelanjaan Mengurus

bagi tahun berakhir 31 Disember 2019

Maksud Perbelanjaan	2019			
	Belanjawan Asal	Belanjawan Disemak	Sebenar	% Belanjawan
	RM	RM	RM	
<b>KUTIPAN HASIL &amp; PESAKA KECIL</b>				
Emolumen	359,142.88	386,042.88	383,258.55	99.28
Perkhidmatan Dan Bekalan	72,000.00	71,907.84	53,853.62	74.89
Aset	10.00	10.00	0.00	0.00
<b>Jumlah Kutipan Hasil &amp; Pesaka Kecil</b>	<b>431,152.88</b>	<b>457,960.72</b>	<b>437,112.17</b>	<b>95.45</b>
<b>PERUNDANGAN</b>				
Emolumen	44,005.00	44,005.00	38,523.00	87.54
Perkhidmatan Dan Bekalan	7,000.00	6,780.00	5,025.08	74.12
<b>Jumlah Perundangan</b>	<b>51,005.00</b>	<b>50,785.00</b>	<b>43,548.08</b>	<b>85.75</b>
<b>JUMLAH PEJABAT TANAH KEMAMAN</b>	<b>5,283,870.80</b>	<b>5,283,870.80</b>	<b>4,711,082.06</b>	<b>89.16</b>

# Penyata Perbelanjaan Mengurus

bagi tahun berakhir 31 Disember 2019

Maksud Perbelanjaan	2019			
	Belanjawan Asal	Belanjawan Disemak	Sebenar	% Belanjawan
	RM	RM	RM	
<b>PEJABAT TANAH KUALA TERENGGANU</b>				
PENTADBIRAN AM				
Emolumen	1,187,385.96	1,125,385.96	958,104.50	85.14
Perkhidmatan Dan Bekalan	746,437.50	764,437.50	582,312.91	76.18
Aset	20.00	20.00	0.00	0.00
Pemberian Dan Kenaan Bayaran Tetap	10,010.00	10,010.00	3,060.00	30.57
<b>Jumlah Pentadbiran Am</b>	<b>1,943,853.46</b>	<b>1,899,853.46</b>	<b>1,543,477.41</b>	<b>81.24</b>
TEKNOLOGI MAKLUMAT				
Emolumen	92,691.76	92,691.76	58,563.19	63.18
Perkhidmatan Dan Bekalan	12,968.75	12,968.75	5,630.50	43.42
Aset	10.00	10.00	0.00	0.00
<b>Jumlah Teknologi Maklumat</b>	<b>105,670.51</b>	<b>105,670.51</b>	<b>64,193.69</b>	<b>60.75</b>
PENGUATKUASA DAN TEKNIKAL				
Emolumen	536,778.16	598,778.16	589,432.83	98.44
Perkhidmatan Dan Bekalan	43,750.00	43,750.00	32,514.15	74.32
Aset	10.00	10.00	0.00	0.00
<b>Jumlah Penguatkuasa Dan Teknikal</b>	<b>580,538.16</b>	<b>642,538.16</b>	<b>621,946.98</b>	<b>96.80</b>
PENDAFTARAN HAKMILIK				
Emolumen	377,457.70	374,457.70	330,068.46	88.15
Perkhidmatan Dan Bekalan	53,760.00	48,760.00	36,056.78	73.95
Aset	10.00	10.00	0.00	0.00
<b>Jumlah Pendaftaran Hakmilik</b>	<b>431,227.70</b>	<b>423,227.70</b>	<b>366,125.24</b>	<b>86.51</b>
PENTADBIRAN TANAH & GALIAN				
Emolumen	1,184,735.42	1,184,735.42	782,894.04	66.08
Perkhidmatan Dan Bekalan	83,062.00	70,062.00	66,433.94	94.82
Aset	10.00	10.00	0.00	0.00
<b>Jumlah Pentadbiran Tanah &amp; Galian</b>	<b>1,267,807.42</b>	<b>1,254,807.42</b>	<b>849,327.98</b>	<b>67.69</b>
PENTADBIRAN TANAH & PEMBERIAN SAGUHATI				
Emolumen	892,622.76	892,622.76	615,774.29	68.98
Perkhidmatan Dan Bekalan	30,020.00	30,020.00	18,686.09	62.25
Aset	10.00	10.00	0.00	0.00
<b>Jumlah Pentadbiran Tanah &amp; Pemberian Saguhati</b>	<b>922,652.76</b>	<b>922,652.76</b>	<b>634,460.38</b>	<b>68.76</b>

# Penyata Perbelanjaan Mengurus

bagi tahun berakhir 31 Disember 2019

Maksud Perbelanjaan	2019			
	Belanjawan Asal	Belanjawan Disemak	Sebenar	% Belanjawan
	RM	RM	RM	
<b>KUTIPAN HASIL &amp; PESAKA KECIL</b>				
Emolumen	519,434.08	522,434.08	476,662.97	91.24
Perkhidmatan Dan Bekalan	44,440.00	23,650.00	12,338.26	52.17
Aset	20.00	20,810.00	20,790.00	99.90
<b>Jumlah Kutipan Hasil &amp; Pesaka Kecil</b>	<b>563,894.08</b>	<b>566,894.08</b>	<b>509,791.23</b>	<b>89.93</b>
<b>PERUNDANGAN</b>				
Emolumen	100,051.76	100,051.76	95,963.91	95.91
Perkhidmatan Dan Bekalan	8,640.00	8,640.00	4,755.50	55.04
<b>Jumlah Perundangan</b>	<b>108,691.76</b>	<b>108,691.76</b>	<b>100,719.41</b>	<b>92.67</b>
<b>JUMLAH PEJABAT TANAH KUALA TERENGGANU</b>	<b>5,924,335.85</b>	<b>5,924,335.85</b>	<b>4,690,042.32</b>	<b>79.17</b>



# Penyata Perbelanjaan Mengurus

bagi tahun berakhir 31 Disember 2019

Maksud Perbelanjaan	2019			
	Belanjawan Asal	Belanjawan Disemak	Sebenar	% Belanjawan
	RM	RM	RM	
<b>PEJABAT TANAH MARANG</b>				
PENTADBIRAN AM				
Emolumen	1,065,991.40	1,163,569.40	1,155,227.47	99.28
Perkhidmatan Dan Bekalan	430,000.00	641,000.00	565,289.27	88.19
Aset	30.00	17,223.00	17,184.00	99.77
Pemberian Dan Kenaan Bayaran Tetap	10,810.00	10,810.00	3,420.00	31.64
<b>Jumlah Pentadbiran Am</b>	<b>1,506,831.40</b>	<b>1,832,602.40</b>	<b>1,741,120.74</b>	<b>95.01</b>
TEKNOLOGI MAKLUMAT				
Emolumen	96,591.64	96,591.64	94,776.19	98.12
Perkhidmatan Dan Bekalan	37,000.00	37,000.00	26,272.52	71.01
Aset	10.00	10.00	0.00	0.00
<b>Jumlah Teknologi Maklumat</b>	<b>133,601.64</b>	<b>133,601.64</b>	<b>121,048.71</b>	<b>90.60</b>
PENGUATKUASA DAN TEKNIKAL				
Emolumen	484,183.92	481,355.92	435,131.60	90.40
Perkhidmatan Dan Bekalan	80,000.00	75,000.00	57,354.46	76.47
<b>Jumlah Penguatkuasa Dan Teknikal</b>	<b>564,183.92</b>	<b>556,355.92</b>	<b>492,486.06</b>	<b>88.52</b>
PENTADBIRAN HAKMILIK				
Emolumen	518,456.10	452,956.10	324,850.39	71.72
Perkhidmatan Dan Bekalan	26,880.00	26,880.00	19,951.30	74.22
Aset	10.00	10.00	0.00	0.00
<b>Jumlah Pentadbiran Hakmilik</b>	<b>545,346.10</b>	<b>479,846.10</b>	<b>344,801.69</b>	<b>71.86</b>
PENTADBIRAN TANAH & GALIAN				
Emolumen	576,085.64	559,035.64	421,879.49	75.47
Perkhidmatan Dan Bekalan	363,798.72	139,105.72	42,666.90	30.67
<b>Jumlah Pentadbiran Tanah &amp; Galian</b>	<b>939,884.36</b>	<b>698,141.36</b>	<b>464,546.39</b>	<b>66.54</b>
PENGAMBILAN TANAH & PEMBERIAN SAGUHATI				
Emolumen	594,171.40	586,971.40	459,387.42	78.26
Perkhidmatan Dan Bekalan	15,000.00	15,000.00	10,036.35	66.91
<b>Jumlah Pengambilan Tanah &amp; Pemberian Saguhati</b>	<b>609,171.40</b>	<b>601,971.40</b>	<b>469,423.77</b>	<b>77.98</b>
KUTIPAN HASIL & PESAKA KECIL				
Emolumen	254,842.02	249,842.02	138,786.69	55.55
Perkhidmatan Dan Bekalan	20,000.00	20,000.00	12,536.90	62.68
<b>Jumlah Kutipan Hasil &amp; Pesaka Kecil</b>	<b>274,842.02</b>	<b>269,842.02</b>	<b>151,323.59</b>	<b>56.08</b>

# Penyata Perbelanjaan Mengurus

bagi tahun berakhir 31 Disember 2019

Maksud Perbelanjaan	2019			
	Belanjawan Asal	Belanjawan Disemak	Sebenar	% Belanjawan
	RM	RM	RM	
<b>PERUNDANGAN</b>				
Emolumen	41,628.00	41,628.00	37,323.00	89.66
Perkhidmatan Dan Bekalan	8,500.00	10,000.00	7,104.92	71.05
<b>Jumlah Perundangan</b>	<b>50,128.00</b>	<b>51,628.00</b>	<b>44,427.92</b>	<b>86.05</b>
<b>JUMLAH PEJABAT TANAH MARANG</b>	<b>4,623,988.84</b>	<b>4,623,988.84</b>	<b>3,829,178.87</b>	<b>82.81</b>

# Penyata Perbelanjaan Mengurus

bagi tahun berakhir 31 Disember 2019

Maksud Perbelanjaan	2019			
	Belanjawan Asal	Belanjawan Disemak	Sebenar	% Belanjawan
	RM	RM	RM	
<b>PEJABAT TANAH SETIU</b>				
PENTADBIRAN AM				
Emolumen	981,813.52	1,006,353.52	944,126.31	93.82
Perkhidmatan Dan Bekalan	496,510.00	442,083.00	358,166.75	81.02
Aset	50.00	7,690.00	7,660.00	99.61
Pemberian Dan Kenaan Bayaran Tetap	15,120.00	15,120.00	10,260.00	67.86
<b>Jumlah Pentadbiran Am</b>	<b>1,493,493.52</b>	<b>1,471,246.52</b>	<b>1,320,213.06</b>	<b>89.73</b>
TEKNOLOGI MAKLUMAT				
Emolumen	86,769.56	86,769.56	56,035.10	64.58
Perkhidmatan Dan Bekalan	51,100.00	46,100.00	32,545.43	70.60
Aset	30.00	990.00	990.00	100.00
<b>Jumlah Teknologi Maklumat</b>	<b>137,899.56</b>	<b>133,859.56</b>	<b>89,570.53</b>	<b>66.91</b>
PENGUATKUASA DAN TEKNIKAL				
Emolumen	369,250.20	369,250.20	360,946.20	97.75
Perkhidmatan Dan Bekalan	34,000.00	42,500.00	34,252.23	80.59
Aset	50.00	17,837.00	17,837.00	100.00
<b>Jumlah Penguatkuasa Dan Teknikal</b>	<b>403,300.20</b>	<b>429,587.20</b>	<b>413,035.43</b>	<b>96.15</b>
PENDAFTARAN HAKMILIK				
Emolumen	346,815.36	346,815.36	307,205.97	88.58
Perkhidmatan Dan Bekalan	19,500.00	19,500.00	14,363.33	73.66
Aset	40.00	40.00	0.00	0.00
<b>Jumlah Pendaftaran Hakmilik</b>	<b>366,355.36</b>	<b>366,355.36</b>	<b>321,569.30</b>	<b>87.78</b>
PENTADBIRAN TANAH & GALIAN				
Emolumen	1,004,293.60	984,293.60	783,468.01	79.60
Perkhidmatan Dan Bekalan	42,000.00	42,000.00	31,050.21	73.93
Aset	30.00	30.00	0.00	0.00
<b>Jumlah Pentadbiran Tanah &amp; Galian</b>	<b>1,046,323.60</b>	<b>1,026,323.60</b>	<b>814,518.22</b>	<b>79.36</b>
PENGAMBILAN TANAH & PEMBERIAN SAGUHATI				
Emolumen	758,482.68	758,482.68	690,332.63	91.01
Perkhidmatan Dan Bekalan	33,000.00	33,000.00	24,297.84	73.63
Aset	20.00	20.00	0.00	0.00
<b>Jumlah Pengambilan Tanah &amp; Pemberian Saguhati</b>	<b>791,502.68</b>	<b>791,502.68</b>	<b>714,630.47</b>	<b>90.29</b>

# Penyata Perbelanjaan Mengurus

bagi tahun berakhir 31 Disember 2019

Maksud Perbelanjaan	2019			
	Belanjawan Asal	Belanjawan Disemak	Sebenar	% Belanjawan
	RM	RM	RM	
<b>KUTIPAN HASIL &amp; PESAKA KECIL</b>				
Emolumen	148,795.84	153,795.84	112,880.92	73.40
Perkhidmatan Dan Bekalan	19,500.00	19,500.00	15,766.45	80.85
Aset	30.00	30.00	0.00	0.00
<b>Jumlah Kutipan Hasil &amp; Pesaka Kecil</b>	<b>168,325.84</b>	<b>173,325.84</b>	<b>128,647.37</b>	<b>74.22</b>
<b>PERUNDANGAN</b>				
Emolumen	52,402.80	67,402.80	56,900.22	84.42
Perkhidmatan Dan Bekalan	7,000.00	7,000.00	5,682.96	81.19
Aset	10.00	10.00	0.00	0.00
<b>Jumlah Perundangan</b>	<b>59,412.80</b>	<b>74,412.80</b>	<b>62,583.18</b>	<b>84.10</b>
<b>JUMLAH PEJABAT TANAH SETIU</b>	<b>4,466,613.56</b>	<b>4,466,613.56</b>	<b>3,864,767.56</b>	<b>86.53</b>
<b>JABATAN KEHAKIMAN SYARIAH</b>				
<b>PENTADBIRAN AM</b>				
Emolumen	6,008,678.30	5,862,276.97	5,859,222.61	99.95
Perkhidmatan Dan Bekalan	1,703,600.00	1,711,555.22	1,708,997.07	99.85
<b>Jumlah Pentadbiran Am</b>	<b>7,712,278.30</b>	<b>7,573,832.19</b>	<b>7,568,219.68</b>	<b>99.93</b>
<b>MAHKAMAH TINGGI SYARIAH</b>				
Emolumen	20,010.00	22,510.00	20,206.26	89.77
Perkhidmatan Dan Bekalan	1,137,460.00	1,265,605.54	1,227,757.63	97.01
Aset	60,020.00	94,956.25	94,936.25	99.98
Pemberian Dan Kenaan Bayaran Tetap	30,000.00	16,226.37	11,226.37	69.19
<b>Jumlah Mahkamah Tinggi Syariah</b>	<b>1,247,490.00</b>	<b>1,399,298.16</b>	<b>1,354,126.51</b>	<b>96.77</b>
<b>MAHKAMAH RAYUAN SYARIAH</b>				
Perkhidmatan Dan Bekalan	25,040.00	25,040.00	25,010.00	99.88
Pemberian Dan Kenaan Bayaran Tetap	10.00	10.00	0.00	0.00
<b>Jumlah Mahkamah Rayuan Syariah</b>	<b>25,050.00</b>	<b>25,050.00</b>	<b>25,010.00</b>	<b>99.84</b>
<b>MAHKAMAH RENDAH SYARIAH</b>				
Emolumen	85,000.00	65,417.95	65,417.95	100.00
Perkhidmatan Dan Bekalan	134,020.00	140,240.00	138,464.57	98.73
<b>Jumlah Mahkamah Rendah Syariah</b>	<b>219,020.00</b>	<b>205,657.95</b>	<b>203,882.52</b>	<b>99.14</b>
<b>JUMLAH JABATAN KEHAKIMAN SYARIAH</b>	<b>9,203,838.30</b>	<b>9,203,838.30</b>	<b>9,151,238.71</b>	<b>99.43</b>

# Penyata Perbelanjaan Mengurus

bagi tahun berakhir 31 Disember 2019

Maksud Perbelanjaan	2019			
	Belanjawan Asal	Belanjawan Disemak	Sebenar	% Belanjawan
	RM	RM	RM	
<b>PEJABAT PERANCANGAN BANDAR &amp; DESA</b>				
PENTADBIRAN AM				
Emolumen	704,502.24	684,199.24	533,194.04	77.93
Perkhidmatan Dan Bekalan	277,000.00	298,963.35	228,411.83	76.40
Pemberian Dan Kenaan Bayaran Tetap	3,000.00	5,500.00	5,400.00	98.18
<b>Jumlah Pentadbiran Am</b>	<b>984,502.24</b>	<b>988,662.59</b>	<b>767,005.87</b>	<b>77.58</b>
PERANCANGAN & PEMBANGUNAN				
Emolumen	2,403,396.48	2,399,236.13	2,012,355.86	83.87
Perkhidmatan Dan Bekalan	242,010.00	242,010.00	228,669.97	94.49
Aset	20.00	20.00	0.00	0.00
<b>Jumlah Perancangan &amp; Pembangunan</b>	<b>2,645,426.48</b>	<b>2,641,266.13</b>	<b>2,241,025.83</b>	<b>84.85</b>
<b>JUMLAH PEJABAT PERANCANGAN BANDAR &amp; DESA</b>	<b>3,629,928.72</b>	<b>3,629,928.72</b>	<b>3,008,031.70</b>	<b>82.87</b>
<b>JABATAN PERHUTANAN NEGERI</b>				
PENTADBIRAN AM				
Emolumen	4,360,021.73	4,360,021.73	4,004,528.10	91.85
Perkhidmatan Dan Bekalan	1,032,000.00	1,008,640.00	786,951.32	78.02
Aset	20.00	20.00	0.00	0.00
Pemberian Dan Kenaan Bayaran Tetap	21,600.00	21,600.00	11,700.00	54.17
<b>Jumlah Pentadbiran Am</b>	<b>5,413,641.73</b>	<b>5,390,281.73</b>	<b>4,803,179.42</b>	<b>89.11</b>
OPERASI HUTAN				
Emolumen	5,413,577.71	5,413,577.71	4,654,326.98	85.98
Perkhidmatan Dan Bekalan	1,067,000.00	1,080,360.00	904,620.27	83.73
Aset	10.00	10.00	0.00	0.00
<b>Jumlah Operasi Hutan</b>	<b>6,480,587.71</b>	<b>6,493,947.71</b>	<b>5,558,947.25</b>	<b>85.60</b>
PEMBANGUNAN HUTAN				
Emolumen	12,008,479.63	12,008,479.63	10,087,157.33	84.00
Perkhidmatan Dan Bekalan	739,000.00	749,000.00	608,090.70	81.19
Aset	20.00	20.00	0.00	0.00
<b>Jumlah Pembangunan Hutan</b>	<b>12,747,499.63</b>	<b>12,757,499.63</b>	<b>10,695,248.03</b>	<b>83.83</b>
<b>JUMLAH JABATAN PERHUTANAN NEGERI</b>	<b>24,641,729.07</b>	<b>24,641,729.07</b>	<b>21,057,374.70</b>	<b>85.45</b>

# Penyata Perbelanjaan Mengurus

bagi tahun berakhir 31 Disember 2019

Maksud Perbelanjaan	2019			
	Belanjawan Asal	Belanjawan Disemak	Sebenar	% Belanjawan
	RM	RM	RM	
<b>JABATAN PERKHIDMATAN VETERINAR</b>				
PENTADBIRAN AM				
Emolumen	1,730,333.80	1,753,333.80	1,625,198.19	92.69
Perkhidmatan Dan Bekalan	518,500.68	523,880.55	414,413.69	79.10
Aset	40.00	40.00	0.00	0.00
<b>Jumlah Pentadbiran Am</b>	<b>2,248,874.48</b>	<b>2,277,254.35</b>	<b>2,039,611.88</b>	<b>89.56</b>
PERKHIDMATAN KLINIK DAN KESIHATAN TERNAKAN				
Emolumen	671,416.52	671,416.52	277,567.53	41.34
Perkhidmatan Dan Bekalan	39,500.00	35,500.00	25,898.72	72.95
Aset	30.00	30.00	0.00	0.00
<b>Jumlah Perkhidmatan Klinik Dan Kesihatan Ternakan</b>	<b>710,946.52</b>	<b>706,946.52</b>	<b>303,466.25</b>	<b>42.93</b>
KAWALAN PENYAKIT & PERKHIDMATAN DAERAH				
Emolumen	5,691,002.30	5,658,002.30	5,206,040.63	92.01
Perkhidmatan Dan Bekalan	545,000.00	610,042.98	494,148.52	81.00
Aset	40.00	40.00	0.00	0.00
<b>Jumlah Kawalan Penyakit &amp; Perkhidmatan Daerah</b>	<b>6,236,042.30</b>	<b>6,268,085.28</b>	<b>5,700,189.15</b>	<b>90.94</b>
PERUSAHAAN TERNAKAN				
Emolumen	1,773,951.84	1,783,951.84	1,505,262.15	84.38
Perkhidmatan Dan Bekalan	525,000.00	459,393.95	313,048.45	68.14
Aset	20,040.00	20,040.00	14,992.00	74.81
Pemberian Dan Kenaan Bayaran Tetap	10.00	10.00	0.00	0.00
<b>Jumlah Perusahaan Ternakan</b>	<b>2,319,001.84</b>	<b>2,263,395.79</b>	<b>1,833,302.60</b>	<b>81.00</b>
BAHAGIAN REGULATORI				
Emolumen	221,611.20	221,611.20	160,962.58	72.63
Perkhidmatan Dan Bekalan	8,000.00	7,183.20	5,180.36	72.12
<b>Jumlah Bahagian Regulatori</b>	<b>229,611.20</b>	<b>228,794.40</b>	<b>166,142.94</b>	<b>72.62</b>
<b>JUMLAH JABATAN PERKHIDMATAN VETERINAR</b>	<b>11,744,476.34</b>	<b>11,744,476.34</b>	<b>10,042,712.82</b>	<b>85.51</b>

# Penyata Perbelanjaan Mengurus

bagi tahun berakhir 31 Disember 2019

Maksud Perbelanjaan	2019			
	Belanjawan Asal	Belanjawan Disemak	Sebenar	% Belanjawan
	RM	RM	RM	
<b>JABATAN PERTANIAN</b>				
PENTADBIRAN AM				
Emolumen	16,963,243.28	16,963,243.28	15,168,305.41	89.42
Perkhidmatan Dan Bekalan	1,560,000.00	1,662,926.69	1,366,543.77	82.18
Aset	50.00	3,299.00	3,249.00	98.48
Pemberian Dan Kenaan Bayaran Tetap	51,180.00	51,180.00	23,580.00	46.07
<b>Jumlah Pentadbiran Am</b>	<b>18,574,473.28</b>	<b>18,680,648.97</b>	<b>16,561,678.18</b>	<b>88.66</b>
PEMBANGUNAN PERTANIAN				
Perkhidmatan Dan Bekalan	455,240.00	436,086.75	313,147.15	71.81
<b>Jumlah Pembangunan Pertanian</b>	<b>455,240.00</b>	<b>436,086.75</b>	<b>313,147.15</b>	<b>71.81</b>
PERKEMBANGAN PERTANIAN				
Perkhidmatan Dan Bekalan	325,164.77	238,142.33	157,595.12	66.18
<b>Jumlah Perkembangan Pertanian</b>	<b>325,164.77</b>	<b>238,142.33</b>	<b>157,595.12</b>	<b>66.18</b>
<b>JUMLAH JABATAN PERTANIAN</b>	<b>19,354,878.05</b>	<b>19,354,878.05</b>	<b>17,032,420.45</b>	<b>88.00</b>

# Penyata Perbelanjaan Mengurus

bagi tahun berakhir 31 Disember 2019

Maksud Perbelanjaan	2019			
	Belanjawan Asal	Belanjawan Disemak	Sebenar	% Belanjawan
	RM	RM	RM	
<b>PELBAGAI PERKHIDMATAN</b>				
PENTADBIRAN AM				
Emolumen	4,880,000.00	6,200,000.00	6,184,128.19	99.74
Perkhidmatan Dan Bekalan	39,933,070.00	40,639,728.52	33,162,577.46	81.60
Aset	2,670,030.00	2,570,030.00	1,638,852.96	63.77
<b>Jumlah Pentadbiran Am</b>	<b>47,483,100.00</b>	<b>49,409,758.52</b>	<b>40,985,558.61</b>	<b>82.95</b>
BANTUAN PELAJAR SEKOLAH PREMIER/ELITE				
Aset	10.00	10.00	0.00	0.00
Pemberian Dan Kenaan Bayaran Tetap	200,000.00	187,000.00	136,500.00	72.99
<b>Jumlah Bantuan Pelajar Sekolah Premier/Elite</b>	<b>200,010.00</b>	<b>187,010.00</b>	<b>136,500.00</b>	<b>72.99</b>
BANTUAN MEMASUKI IPT				
Pemberian Dan Kenaan Bayaran Tetap	10.00	10.00	0.00	0.00
<b>Jumlah Bantuan Memasuki Ipt</b>	<b>10.00</b>	<b>10.00</b>	<b>0.00</b>	<b>0.00</b>
SKIM MUS'AB BIN UMAR				
Pemberian Dan Kenaan Bayaran Tetap	4,720,000.00	6,053,600.00	4,862,890.00	80.33
<b>Jumlah Skim Mus'Ab Bin Umar</b>	<b>4,720,000.00</b>	<b>6,053,600.00</b>	<b>4,862,890.00</b>	<b>80.33</b>
BANTUAN PAKAIAN & ALATAN SEKOLAH				
Pemberian Dan Kenaan Bayaran Tetap	10,000,000.00	21,508,800.00	21,478,900.00	99.86
<b>Jumlah Bantuan Pakaian &amp; Alatan Sekolah</b>	<b>10,000,000.00</b>	<b>21,508,800.00</b>	<b>21,478,900.00</b>	<b>99.86</b>
PROGRAM PERLAKSANAAN CONFRATUTE				
Pemberian Dan Kenaan Bayaran Tetap	10.00	10.00	0.00	0.00
<b>Jumlah Program Perlaksanaan Confratute</b>	<b>10.00</b>	<b>10.00</b>	<b>0.00</b>	<b>0.00</b>
BENGGEL/SEMINAR/LAWATAN BERKAITAN PENDIDIKAN				
Pemberian Dan Kenaan Bayaran Tetap	10.00	10.00	0.00	0.00
<b>Jumlah Bengkel/Seminar/Lawatan Berkaitan Pendidikan</b>	<b>10.00</b>	<b>10.00</b>	<b>0.00</b>	<b>0.00</b>
PEMBANGUNAN PENDIDIKAN				
Pemberian Dan Kenaan Bayaran Tetap	10.00	10.00	0.00	0.00
<b>Jumlah Pembangunan Pendidikan</b>	<b>10.00</b>	<b>10.00</b>	<b>0.00</b>	<b>0.00</b>



# Penyata Perbelanjaan Mengurus

bagi tahun berakhir 31 Disember 2019

Maksud Perbelanjaan	2019			
	Belanjawan Asal	Belanjawan Disemak	Sebenar	% Belanjawan
	RM	RM	RM	
PROGRAM KOMPUTER SEKOLAH				
Perkhidmatan Dan Bekalan	9,000,000.00	9,433,331.56	7,183,331.56	76.15
Aset	10.00	10.00	0.00	0.00
Pemberian Dan Kenaan Bayaran Tetap	10.00	10.00	0.00	0.00
<b>Jumlah Program Komputer Sekolah</b>	<b>9,000,020.00</b>	<b>9,433,351.56</b>	<b>7,183,331.56</b>	<b>76.15</b>
PROGRAM PENDIDIKAN ANJUNG ILMU				
Pemberian Dan Kenaan Bayaran Tetap	5,300,000.00	6,611,000.00	5,418,926.11	81.97
<b>Jumlah Program Pendidikan Anjung Ilmu</b>	<b>5,300,000.00</b>	<b>6,611,000.00</b>	<b>5,418,926.11</b>	<b>81.97</b>
PROGRAM KELAS MAYA				
Pemberian Dan Kenaan Bayaran Tetap	400,000.00	0.00	0.00	0.00
<b>Jumlah Program Kelas Maya</b>	<b>400,000.00</b>	<b>0.00</b>	<b>0.00</b>	<b>0.00</b>
SKIM LATIHAN SAMBIL BEKERJA				
Pemberian Dan Kenaan Bayaran Tetap	10.00	10.00	0.00	0.00
<b>Jumlah Skim Latihan Sambil Bekerja</b>	<b>10.00</b>	<b>10.00</b>	<b>0.00</b>	<b>0.00</b>
KURSUS / LATIHAN DI AGENSI MILIK KERAJAAN NEGERI				
Pemberian Dan Kenaan Bayaran Tetap	10.00	10.00	0.00	0.00
<b>Jumlah Kursus / Latihan Di Agensi Milik Kerajaan Negeri</b>	<b>10.00</b>	<b>10.00</b>	<b>0.00</b>	<b>0.00</b>
RAWATAN PERUBATAN ANGGOTA KERAJAAN & PESARA				
Pemberian Dan Kenaan Bayaran Tetap	3,900,000.00	4,730,000.00	4,698,920.34	99.34
<b>Jumlah Rawatan Perubatan Anggota Kerajaan &amp; Pesara</b>	<b>3,900,000.00</b>	<b>4,730,000.00</b>	<b>4,698,920.34</b>	<b>99.34</b>
PENGURUSAN PUSAT DIALISIS				
Pemberian Dan Kenaan Bayaran Tetap	10.00	10.00	0.00	0.00
<b>Jumlah Pengurusan Pusat Dialisis</b>	<b>10.00</b>	<b>10.00</b>	<b>0.00</b>	<b>0.00</b>
RAWATAN IMAM / BILAL / KETUA KAMPUNG				
Pemberian Dan Kenaan Bayaran Tetap	10.00	10.00	0.00	0.00
<b>Jumlah Rawatan Imam / Bilal / Ketua Kampung</b>	<b>10.00</b>	<b>10.00</b>	<b>0.00</b>	<b>0.00</b>

# Penyata Perbelanjaan Mengurus

bagi tahun berakhir 31 Disember 2019

Maksud Perbelanjaan	2019			
	Belanjawan Asal	Belanjawan Disemak	Sebenar	% Belanjawan
	RM	RM	RM	
BANTUAN RUMAH KEBAJIKAN				
Pemberian Dan Kenaan Bayaran Tetap	25,000.00	25,000.00	18,450.00	73.80
<b>Jumlah Bantuan Rumah Kebajikan</b>	<b>25,000.00</b>	<b>25,000.00</b>	<b>18,450.00</b>	<b>73.80</b>
SAGUHATI PERPINDAHAN				
Pemberian Dan Kenaan Bayaran Tetap	10.00	10.00	0.00	0.00
<b>Jumlah Saguhati Perpindahan</b>	<b>10.00</b>	<b>10.00</b>	<b>0.00</b>	<b>0.00</b>
BANTUAN HARI RAYA				
Pemberian Dan Kenaan Bayaran Tetap	50,000,000.00	28,610,918.36	15,982,430.00	55.86
<b>Jumlah Bantuan Hari Raya</b>	<b>50,000,000.00</b>	<b>28,610,918.36</b>	<b>15,982,430.00</b>	<b>55.86</b>
PENGURUSAN PEMBANGUNAN MASYARAKAT				
Aset	10.00	10.00	0.00	0.00
Pemberian Dan Kenaan Bayaran Tetap	50,000.00	30,600.00	18,070.00	59.05
<b>Jumlah Pengurusan Pembangunan Masyarakat</b>	<b>50,010.00</b>	<b>30,610.00</b>	<b>18,070.00</b>	<b>59.03</b>
HAL EHWAL WANITA				
Pemberian Dan Kenaan Bayaran Tetap	250,000.00	221,000.00	194,194.00	87.87
<b>Jumlah Hal Ehwal Wanita</b>	<b>250,000.00</b>	<b>221,000.00</b>	<b>194,194.00</b>	<b>87.87</b>
HAL EHWAL ORANG ASLI				
Pemberian Dan Kenaan Bayaran Tetap	10,000.00	5,000.00	2,287.00	45.74
<b>Jumlah Hal Ehwal Orang Asli</b>	<b>10,000.00</b>	<b>5,000.00</b>	<b>2,287.00</b>	<b>45.74</b>
AKTIVITI PERPADUAN MASYARAKAT				
Pemberian Dan Kenaan Bayaran Tetap	20,000.00	16,500.00	11,111.70	67.34
<b>Jumlah Aktiviti Perpaduan Masyarakat</b>	<b>20,000.00</b>	<b>16,500.00</b>	<b>11,111.70</b>	<b>67.34</b>
PROGRAM INSTITUT MODAL INSAN TERENGGANU SEJAHTERA (i-MiTS)				
Pemberian Dan Kenaan Bayaran Tetap	5,000,000.00	3,200,000.00	1,615,780.99	50.49
<b>Jumlah Program Institut Modal Insan Terengganu Sejahtera (I-Mits)</b>	<b>5,000,000.00</b>	<b>3,200,000.00</b>	<b>1,615,780.99</b>	<b>50.49</b>

# Penyata Perbelanjaan Mengurus

bagi tahun berakhir 31 Disember 2019

Maksud Perbelanjaan	2019			
	Belanjawan Asal	Belanjawan Disemak	Sebenar	% Belanjawan
	RM	RM	RM	
PROGRAM DAN AKTIVITI PEMBANGUNAN MASYARAKAT DAN KELUARGA				
Pemberian Dan Kenaan Bayaran Tetap	200,000.00	200,000.00	148,175.00	74.09
<b>Jumlah Program Dan Aktiviti Pembangunan Masyarakat Dan Keluarga</b>	<b>200,000.00</b>	<b>200,000.00</b>	<b>148,175.00</b>	<b>74.09</b>
PROGRAM KHAS BAJET TAHUNAN				
Pemberian Dan Kenaan Bayaran Tetap	10,650,000.00	14,513,900.40	10,987,039.55	75.70
<b>Jumlah Program Khas Bajet Tahunan</b>	<b>10,650,000.00</b>	<b>14,513,900.40</b>	<b>10,987,039.55</b>	<b>75.70</b>
LATIHAN ANAK KELUARGA				
Pemberian Dan Kenaan Bayaran Tetap	10.00	10.00	0.00	0.00
<b>Jumlah Latihan Anak Keluarga</b>	<b>10.00</b>	<b>10.00</b>	<b>0.00</b>	<b>0.00</b>
KECEMERLANGAN ANAK KELUARGA				
Pemberian Dan Kenaan Bayaran Tetap	50,000.00	38,000.00	25,350.00	66.71
<b>Jumlah Kecemerlangan Anak Keluarga</b>	<b>50,000.00</b>	<b>38,000.00</b>	<b>25,350.00</b>	<b>66.71</b>
PERUBAHAN MINDA				
Pemberian Dan Kenaan Bayaran Tetap	50,000.00	46,000.00	33,471.80	72.76
<b>Jumlah Perubahan Minda</b>	<b>50,000.00</b>	<b>46,000.00</b>	<b>33,471.80</b>	<b>72.76</b>
PENGURUSAN				
Pemberian Dan Kenaan Bayaran Tetap	10.00	10.00	0.00	0.00
<b>Jumlah Pengurusan</b>	<b>10.00</b>	<b>10.00</b>	<b>0.00</b>	<b>0.00</b>
PENGURUSAN PUSAT PRIHATIN				
Pemberian Dan Kenaan Bayaran Tetap	10.00	10.00	0.00	0.00
<b>Jumlah Pengurusan Pusat Prihatin</b>	<b>10.00</b>	<b>10.00</b>	<b>0.00</b>	<b>0.00</b>
MAJLIS PENYEMPURNAAN				
Pemberian Dan Kenaan Bayaran Tetap	20,000.00	20,000.00	0.00	0.00
<b>Jumlah Majlis Penyempurnaan</b>	<b>20,000.00</b>	<b>20,000.00</b>	<b>0.00</b>	<b>0.00</b>

# Penyata Perbelanjaan Mengurus

bagi tahun berakhir 31 Disember 2019

Maksud Perbelanjaan	2019			
	Belanjawan Asal	Belanjawan Disemak	Sebenar	% Belanjawan
	RM	RM	RM	
<b>GALAKAN PELABURAN</b>				
Pemberian Dan Kenaan Bayaran Tetap	500,000.00	446,000.00	444,218.45	99.60
<b>Jumlah Galakan Pelaburan</b>	<b>500,000.00</b>	<b>446,000.00</b>	<b>444,218.45</b>	<b>99.60</b>
<b>GALAKAN PELANCONGAN</b>				
Pemberian Dan Kenaan Bayaran Tetap	8,500,000.00	8,058,000.00	6,983,412.52	86.66
<b>Jumlah Galakan Pelancongan</b>	<b>8,500,000.00</b>	<b>8,058,000.00</b>	<b>6,983,412.52</b>	<b>86.66</b>
<b>BANTUAN PENGURUSAN BADAN RASMI KEBUDAYAAN</b>				
Pemberian Dan Kenaan Bayaran Tetap	1,000,000.00	1,000,000.00	962,000.00	96.20
<b>Jumlah Bantuan Pengurusan Badan Rasmi Kebudayaan</b>	<b>1,000,000.00</b>	<b>1,000,000.00</b>	<b>962,000.00</b>	<b>96.20</b>
<b>BANTUAN SUKTRA</b>				
Pemberian Dan Kenaan Bayaran Tetap	400,000.00	400,000.00	400,000.00	100.00
<b>Jumlah Bantuan Suktra</b>	<b>400,000.00</b>	<b>400,000.00</b>	<b>400,000.00</b>	<b>100.00</b>
<b>PEKAN BUDAYA</b>				
Pemberian Dan Kenaan Bayaran Tetap	400,000.00	400,000.00	255,000.00	63.75
<b>Jumlah Pekan Budaya</b>	<b>400,000.00</b>	<b>400,000.00</b>	<b>255,000.00</b>	<b>63.75</b>
<b>BANTUAN PENGURUSAN BADAN BELIA</b>				
Perkhidmatan Dan Bekalan	10.00	10.00	0.00	0.00
Pemberian Dan Kenaan Bayaran Tetap	1,000,000.00	1,252,000.00	1,002,000.00	80.03
<b>Jumlah Bantuan Pengurusan Badan Belia</b>	<b>1,000,010.00</b>	<b>1,252,010.00</b>	<b>1,002,000.00</b>	<b>80.03</b>
<b>ANUGERAH BELIA</b>				
Pemberian Dan Kenaan Bayaran Tetap	50,000.00	50,000.00	29,800.30	59.60
<b>Jumlah Anugerah Belia</b>	<b>50,000.00</b>	<b>50,000.00</b>	<b>29,800.30</b>	<b>59.60</b>
<b>MAJLIS PERUNDINGAN BELIA</b>				
Pemberian Dan Kenaan Bayaran Tetap	10,000.00	10,000.00	3,300.00	33.00
<b>Jumlah Majlis Perundingan Belia</b>	<b>10,000.00</b>	<b>10,000.00</b>	<b>3,300.00</b>	<b>33.00</b>

# Penyata Perbelanjaan Mengurus

bagi tahun berakhir 31 Disember 2019

Maksud Perbelanjaan	2019			
	Belanjawan Asal	Belanjawan Disemak	Sebenar	% Belanjawan
	RM	RM	RM	
<b>BANTUAN REMAJA</b>				
Pemberian Dan Kenaan Bayaran Tetap	20,000,000.00	11,841,500.00	6,840,842.50	57.77
<b>Jumlah Bantuan Remaja</b>	20,000,000.00	11,841,500.00	6,840,842.50	57.77
<b>PROGRAM KECEMERLANGAN BELIA</b>				
Pemberian Dan Kenaan Bayaran Tetap	1,000,000.00	1,000,000.00	736,110.00	73.61
<b>Jumlah Program Kecemerlangan Belia</b>	1,000,000.00	1,000,000.00	736,110.00	73.61
<b>PENYEDIAAN KURSUS / LATIHAN</b>				
Pemberian Dan Kenaan Bayaran Tetap	50,000.00	32,000.00	18,783.93	58.70
<b>Jumlah Penyediaan Kursus / Latihan</b>	50,000.00	32,000.00	18,783.93	58.70
<b>PROGRAM SUKMA (MSN)</b>				
Pemberian Dan Kenaan Bayaran Tetap	8,700,000.00	8,700,000.00	6,525,000.00	75.00
<b>Jumlah Program Sukma (Msn)</b>	8,700,000.00	8,700,000.00	6,525,000.00	75.00
<b>PROGRAM PENGURUSAN BADAN SUKAN</b>				
Pemberian Dan Kenaan Bayaran Tetap	500,000.00	500,000.00	375,000.00	75.00
<b>Jumlah Program Pengurusan Badan Sukan</b>	500,000.00	500,000.00	375,000.00	75.00
<b>PENYELENGGARAAN KEMUDAHAN SUKAN</b>				
Pemberian Dan Kenaan Bayaran Tetap	400,000.00	400,000.00	300,000.00	75.00
<b>Jumlah Penyelenggaraan Kemudahan Sukan</b>	400,000.00	400,000.00	300,000.00	75.00
<b>PROGRAM EKUIN</b>				
Pemberian Dan Kenaan Bayaran Tetap	3,000,000.00	3,000,000.00	2,209,494.84	73.65
<b>Jumlah Program Ekuin</b>	3,000,000.00	3,000,000.00	2,209,494.84	73.65
<b>PERTANDINGAN SUKAN DUN</b>				
Pemberian Dan Kenaan Bayaran Tetap	200,000.00	200,000.00	145,000.00	72.50
<b>Jumlah Pertandingan Sukan Dun</b>	200,000.00	200,000.00	145,000.00	72.50

# Penyata Perbelanjaan Mengurus

bagi tahun berakhir 31 Disember 2019

Maksud Perbelanjaan	2019			
	Belanjawan Asal	Belanjawan Disemak	Sebenar	% Belanjawan
	RM	RM	RM	
KEJOHANAN SUKAN TERAS				
Pemberian Dan Kenaan Bayaran Tetap	100,000.00	100,000.00	74,000.00	74.00
<b>Jumlah Kejohanan Sukan Teras</b>	<b>100,000.00</b>	<b>100,000.00</b>	<b>74,000.00</b>	<b>74.00</b>
MENJALANKAN PERTANDINGAN				
Pemberian Dan Kenaan Bayaran Tetap	1,000,000.00	1,000,000.00	742,375.12	74.24
<b>Jumlah Menjalankan Pertandingan</b>	<b>1,000,000.00</b>	<b>1,000,000.00</b>	<b>742,375.12</b>	<b>74.24</b>
HAL EHWAL PENGGUNA				
Pemberian Dan Kenaan Bayaran Tetap	10,000.00	7,500.00	5,000.00	66.67
<b>Jumlah Hal Ehwal Pengguna</b>	<b>10,000.00</b>	<b>7,500.00</b>	<b>5,000.00</b>	<b>66.67</b>
AKTIVITI PEMADAM				
Pemberian Dan Kenaan Bayaran Tetap	50,000.00	12,500.00	0.00	0.00
<b>Jumlah Aktiviti Pemadam</b>	<b>50,000.00</b>	<b>12,500.00</b>	<b>0.00</b>	<b>0.00</b>
MAJLIS PERUNDINGAN NGO				
Pemberian Dan Kenaan Bayaran Tetap	10,000.00	7,000.00	4,500.00	64.29
<b>Jumlah Majlis Perundingan Ngo</b>	<b>10,000.00</b>	<b>7,000.00</b>	<b>4,500.00</b>	<b>64.29</b>
MAJLIS KESELAMATAN JALANRAYA				
Pemberian Dan Kenaan Bayaran Tetap	20,000.00	20,000.00	18,580.00	92.90
<b>Jumlah Majlis Keselamatan Jalanraya</b>	<b>20,000.00</b>	<b>20,000.00</b>	<b>18,580.00</b>	<b>92.90</b>
BANTUAN PENGURUSAN BADAN NGO				
Pemberian Dan Kenaan Bayaran Tetap	50,000.00	50,000.00	37,000.00	74.00
<b>Jumlah Bantuan Pengurusan Badan Ngo</b>	<b>50,000.00</b>	<b>50,000.00</b>	<b>37,000.00</b>	<b>74.00</b>
PENGANJURAN MAJLIS / SEMINAR / KURSUS DLL				
Pemberian Dan Kenaan Bayaran Tetap	50,000.00	44,000.00	31,225.00	70.97
<b>Jumlah Penganjuran Majlis / Seminar / Kursus DII</b>	<b>50,000.00</b>	<b>44,000.00</b>	<b>31,225.00</b>	<b>70.97</b>

# Penyata Perbelanjaan Mengurus

bagi tahun berakhir 31 Disember 2019

Maksud Perbelanjaan	2019			
	Belanjawan Asal	Belanjawan Disemak	Sebenar	% Belanjawan
	RM	RM	RM	
PUSAT INTERNET AKSES RAKYAT (PINTAR)				
Pemberian Dan Kenaan Bayaran Tetap	2,600,000.00	2,618,591.59	2,618,591.59	100.00
<b>Jumlah Pusat Internet Akses Rakyat (Pintar)</b>	<b>2,600,000.00</b>	<b>2,618,591.59</b>	<b>2,618,591.59</b>	<b>100.00</b>
PELBAGAI SEMINAR ICT				
Pemberian Dan Kenaan Bayaran Tetap	100,000.00	149,000.00	149,000.00	100.00
<b>Jumlah Pelbagai Seminar Ict</b>	<b>100,000.00</b>	<b>149,000.00</b>	<b>149,000.00</b>	<b>100.00</b>
PENGURUSAN LATIHAN ICT PAYA KELADI				
Pemberian Dan Kenaan Bayaran Tetap	1,000,000.00	850,000.00	840,531.70	98.89
<b>Jumlah Pengurusan Latihan Ict Paya Keladi</b>	<b>1,000,000.00</b>	<b>850,000.00</b>	<b>840,531.70</b>	<b>98.89</b>
PROGRAM ELECTRONIC BOOK				
Pemberian Dan Kenaan Bayaran Tetap	10.00	10.00	0.00	0.00
<b>Jumlah Program Electronic Book</b>	<b>10.00</b>	<b>10.00</b>	<b>0.00</b>	<b>0.00</b>
PROMOSI DAN LAWATAN PEMBANGUNAN PERTANIAN				
Pemberian Dan Kenaan Bayaran Tetap	40,000.00	40,000.00	29,910.00	74.78
<b>Jumlah Promosi Dan Lawatan Pembangunan Pertanian</b>	<b>40,000.00</b>	<b>40,000.00</b>	<b>29,910.00</b>	<b>74.78</b>
BANTUAN KOPERASI TANI				
Pemberian Dan Kenaan Bayaran Tetap	20,000.00	5,000.00	0.00	0.00
<b>Jumlah Bantuan Koperasi Tani</b>	<b>20,000.00</b>	<b>5,000.00</b>	<b>0.00</b>	<b>0.00</b>
BANTUAN INPUT & PERALATAN UNTUK PERTANIAN				
Pemberian Dan Kenaan Bayaran Tetap	120,000.00	70,000.00	39,130.00	55.90
<b>Jumlah Bantuan Input &amp; Peralatan Untuk Pertanian</b>	<b>120,000.00</b>	<b>70,000.00</b>	<b>39,130.00</b>	<b>55.90</b>

# Penyata Perbelanjaan Mengurus

bagi tahun berakhir 31 Disember 2019

Maksud Perbelanjaan	2019			
	Belanjawan Asal	Belanjawan Disemak	Sebenar	% Belanjawan
	RM	RM	RM	
<b>BANTUAN PERALATAN KEMUDAHAN DAN INPUT KEPADA KEN &amp; PROJEK KELOMPOK PERTANIAN</b>				
Pemberian Dan Kenaan Bayaran Tetap	100,000.00	25,000.00	0.00	0.00
<b>Jumlah Bantuan Peralatan Kemudahan Dan Input Kepada Ken &amp; Projek Kelompok Pertanian</b>	100,000.00	25,000.00	0.00	0.00
<b>PEMELIHARAAN HASIL PERTANIAN</b>				
Pemberian Dan Kenaan Bayaran Tetap	50,000.00	50,000.00	37,500.00	75.00
<b>Jumlah Pemeliharaan Hasil Pertanian</b>	50,000.00	50,000.00	37,500.00	75.00
<b>PROGRAM BIOTEK NEGERI</b>				
Pemberian Dan Kenaan Bayaran Tetap	10.00	10.00	0.00	0.00
<b>Jumlah Program Biotek Negeri</b>	10.00	10.00	0.00	0.00
<b>PEMBENIHAN DAN PERIKANAN</b>				
Perkhidmatan Dan Bekalan	10.00	10.00	0.00	0.00
Pemberian Dan Kenaan Bayaran Tetap	10.00	10.00	0.00	0.00
<b>Jumlah Pembenhian Dan Perikanan</b>	20.00	20.00	0.00	0.00
<b>PEMELIHARAAN TERNAKAN</b>				
Pemberian Dan Kenaan Bayaran Tetap	20,000.00	20,000.00	15,000.00	75.00
<b>Jumlah Pemeliharaan Ternakan</b>	20,000.00	20,000.00	15,000.00	75.00
<b>MEMBEKAL SANGKAR</b>				
Pemberian Dan Kenaan Bayaran Tetap	10.00	10.00	0.00	0.00
<b>Jumlah Membekal Sangkar</b>	10.00	10.00	0.00	0.00
<b>BANTUAN PENGURUSAN</b>				
Pemberian Dan Kenaan Bayaran Tetap	600,000.00	650,000.00	465,756.04	71.65
<b>Jumlah Bantuan Pengurusan</b>	600,000.00	650,000.00	465,756.04	71.65
<b>BANTUAN GANTIRUGI</b>				
Pemberian Dan Kenaan Bayaran Tetap	10.00	10.00	0.00	0.00
<b>Jumlah Bantuan Gantirugi</b>	10.00	10.00	0.00	0.00



# Penyata Perbelanjaan Mengurus

bagi tahun berakhir 31 Disember 2019

Maksud Perbelanjaan	2019			
	Belanjawan Asal	Belanjawan Disemak	Sebenar	% Belanjawan
	RM	RM	RM	
BANTUAN INDUSTRI TERNAK AIR				
Pemberian Dan Kenaan Bayaran Tetap	50,000.00	12,500.00	0.00	0.00
<b>Jumlah Bantuan Industri Ternak Air</b>	<b>50,000.00</b>	<b>12,500.00</b>	<b>0.00</b>	<b>0.00</b>
LATIHAN DAN KEMAHIRAN				
Pemberian Dan Kenaan Bayaran Tetap	50,000.00	27,500.00	15,000.00	54.55
<b>Jumlah Latihan Dan Kemahiran</b>	<b>50,000.00</b>	<b>27,500.00</b>	<b>15,000.00</b>	<b>54.55</b>
PENGEMBANGAN PRODUK SDSI				
Pemberian Dan Kenaan Bayaran Tetap	50,000.00	50,000.00	37,300.00	74.60
<b>Jumlah Pengembangan Produk Sdsi</b>	<b>50,000.00</b>	<b>50,000.00</b>	<b>37,300.00</b>	<b>74.60</b>
PEMBANGUNAN USAHAWAN AGENSI LAIN				
Pemberian Dan Kenaan Bayaran Tetap	50,000.00	35,500.00	23,000.00	64.79
<b>Jumlah Pembangunan Usahawan Agensi Lain</b>	<b>50,000.00</b>	<b>35,500.00</b>	<b>23,000.00</b>	<b>64.79</b>
AKTIVITI PEMBANGUNAN USAHAWAN				
Pemberian Dan Kenaan Bayaran Tetap	600,000.00	554,000.00	443,200.00	80.00
<b>Jumlah Aktiviti Pembangunan Usahawan</b>	<b>600,000.00</b>	<b>554,000.00</b>	<b>443,200.00</b>	<b>80.00</b>
INOVASI PEMASARAN PRODUK				
Pemberian Dan Kenaan Bayaran Tetap	50,000.00	42,500.00	30,000.00	70.59
<b>Jumlah Inovasi Pemasaran Produk</b>	<b>50,000.00</b>	<b>42,500.00</b>	<b>30,000.00</b>	<b>70.59</b>
PROMOSI USAHAWAN IKS				
Pemberian Dan Kenaan Bayaran Tetap	350,000.00	296,000.00	296,000.00	100.00
<b>Jumlah Promosi Usahawan Iks</b>	<b>350,000.00</b>	<b>296,000.00</b>	<b>296,000.00</b>	<b>100.00</b>
AKTIVITI PROGRAM PEMBANGUNAN KOPERASI NEGERI				
Pemberian Dan Kenaan Bayaran Tetap	50,000.00	50,000.00	16,200.00	32.40
<b>Jumlah Aktiviti Program Pembangunan Koperasi Negeri</b>	<b>50,000.00</b>	<b>50,000.00</b>	<b>16,200.00</b>	<b>32.40</b>

# Penyata Perbelanjaan Mengurus

bagi tahun berakhir 31 Disember 2019

Maksud Perbelanjaan	2019			
	Belanjawan Asal	Belanjawan Disemak	Sebenar	% Belanjawan
	RM	RM	RM	
<b>BANTUAN PENYELENGGARAAN MASJID</b>				
Pemberian Dan Kenaan Bayaran Tetap	10.00	10.00	0.00	0.00
<b>Jumlah Bantuan Penyelenggaraan Masjid</b>	10.00	10.00	0.00	0.00
<b>BANTUAN BERBUKA PUASA</b>				
Pemberian Dan Kenaan Bayaran Tetap	1,000,000.00	1,000,000.00	999,430.00	99.94
<b>Jumlah Bantuan Berbuka Puasa</b>	1,000,000.00	1,000,000.00	999,430.00	99.94
<b>ELAUN BULANAN TOKOH / ULAMA</b>				
Perkhidmatan Dan Bekalan	12,000.00	15,000.00	12,000.00	80.00
<b>Jumlah Elaun Bulanan Tokoh / Ulama</b>	12,000.00	15,000.00	12,000.00	80.00
<b>ELAUN GURU AGAMA / AL-QURAN</b>				
Perkhidmatan Dan Bekalan	50,000.00	19,800.00	19,800.00	100.00
<b>Jumlah Elaun Guru Agama / Al-Quran</b>	50,000.00	19,800.00	19,800.00	100.00
<b>PEMBANGUNAN AGAMA DAN PENERANGAN NEGERI</b>				
Pemberian Dan Kenaan Bayaran Tetap	5,070,000.00	5,081,700.00	3,789,560.66	74.57
<b>Jumlah Pembangunan Agama Dan Penerangan Negeri</b>	5,070,000.00	5,081,700.00	3,789,560.66	74.57
<b>PROGRAM PERLAKSANAAN SYARIAH</b>				
Pemberian Dan Kenaan Bayaran Tetap	10.00	10.00	0.00	0.00
<b>Jumlah Program Perlaksanaan Syariah</b>	10.00	10.00	0.00	0.00
<b>AKTIVITI ALAM SEKITAR</b>				
Pemberian Dan Kenaan Bayaran Tetap	10,000.00	10,000.00	9,965.00	99.65
<b>Jumlah Aktiviti Alam Sekitar</b>	10,000.00	10,000.00	9,965.00	99.65
<b>TAMAN LAUT/MARIN</b>				
Pemberian Dan Kenaan Bayaran Tetap	10.00	10.00	0.00	0.00
<b>Jumlah Taman Laut/Marin</b>	10.00	10.00	0.00	0.00
<b>BANTUAN AM</b>				
Pemberian Dan Kenaan Bayaran Tetap	79,793,080.60	84,794,980.60	84,168,132.43	99.26
<b>Jumlah Bantuan Am</b>	79,793,080.60	84,794,980.60	84,168,132.43	99.26

# Penyata Perbelanjaan Mengurus

bagi tahun berakhir 31 Disember 2019

Maksud Perbelanjaan	2019			
	Belanjawan Asal	Belanjawan Disemak	Sebenar	% Belanjawan
	RM	RM	RM	
<b>BANTUAN MENUNAIKAN FARDHU HAJI</b>				
Pemberian Dan Kenaan Bayaran Tetap	500,000.00	755,680.00	615,963.90	81.51
<b>Jumlah Bantuan Menunaikan Fardhu Haji</b>	<b>500,000.00</b>	<b>755,680.00</b>	<b>615,963.90</b>	<b>81.51</b>
<b>PENGURUSAN INSTITUT MODAL INSAN TERENGGANU SEJAHTERA (i-MiTS)</b>				
Perkhidmatan Dan Bekalan	11,347,009.40	13,647,009.40	10,595,303.98	77.64
Aset	20.00	20.00	0.00	0.00
Pemberian Dan Kenaan Bayaran Tetap	1,000,000.00	1,000,000.00	519,842.40	51.98
<b>Jumlah Pengurusan Institut Modal Insan Terengganu Sejahtera (I-MiTS)</b>	<b>12,347,029.40</b>	<b>14,647,029.40</b>	<b>11,115,146.38</b>	<b>75.89</b>
<b>PENGURUSAN UNIT PENERANGAN DARUL IMAN (UPDI)</b>				
Perkhidmatan Dan Bekalan	1,500,000.00	3,730,000.00	3,603,645.90	96.61
Aset	40.00	40.00	0.00	0.00
Pemberian Dan Kenaan Bayaran Tetap	3,892,000.00	4,583,887.17	3,473,880.80	75.78
<b>Jumlah Pengurusan Unit Penerangan Darul Iman (Updi)</b>	<b>5,392,040.00</b>	<b>8,313,927.17</b>	<b>7,077,526.70</b>	<b>85.13</b>
<b>PENGURUSAN KELAB BESTARI</b>				
Perkhidmatan Dan Bekalan	100,000.00	113,000.00	85,202.42	75.40
Pemberian Dan Kenaan Bayaran Tetap	80,000.00	80,000.00	49,433.86	61.79
<b>Jumlah Pengurusan Kelab Bestari</b>	<b>180,000.00</b>	<b>193,000.00</b>	<b>134,636.28</b>	<b>69.76</b>
<b>PENGURUSAN MAJLIS SUKAN NEGERI</b>				
Perkhidmatan Dan Bekalan	4,000,000.00	4,000,000.00	3,000,000.00	75.00
Pemberian Dan Kenaan Bayaran Tetap	4,000,000.00	4,000,000.00	3,000,000.00	75.00
<b>Jumlah Pengurusan Majlis Sukan Negeri</b>	<b>8,000,000.00</b>	<b>8,000,000.00</b>	<b>6,000,000.00</b>	<b>75.00</b>
<b>BANTUAN KEPADA PUSAT SAINS / PLANETARIUM NEGERI</b>				
Pemberian Dan Kenaan Bayaran Tetap	2,000,000.00	2,000,000.00	2,000,000.00	100.00
<b>Jumlah Bantuan Kepada Pusat Sains / Planetarium Negeri</b>	<b>2,000,000.00</b>	<b>2,000,000.00</b>	<b>2,000,000.00</b>	<b>100.00</b>

# Penyata Perbelanjaan Mengurus

bagi tahun berakhir 31 Disember 2019

Maksud Perbelanjaan	2019			
	Belanjawan Asal	Belanjawan Disemak	Sebenar	% Belanjawan
	RM	RM	RM	
PENGURUSAN PUSAT BAHASA				
Pemberian Dan Kenaan Bayaran Tetap	150,000.00	150,000.00	112,500.00	75.00
<b>Jumlah Pengurusan Pusat Bahasa</b>	<b>150,000.00</b>	<b>150,000.00</b>	<b>112,500.00</b>	<b>75.00</b>
PENGURUSAN KOMPLEKS SUKAN NEGERI TERENGGANU				
Perkhidmatan Dan Bekalan	3,000,000.00	2,946,200.00	2,066,863.63	70.15
Aset	60.00	53,860.00	53,800.00	99.89
<b>Jumlah Pengurusan Kompleks Sukan Negeri Terengganu</b>	<b>3,000,060.00</b>	<b>3,000,060.00</b>	<b>2,120,663.63</b>	<b>70.69</b>
PENGURUSAN TASIK KENYIR				
Aset	10.00	10.00	0.00	0.00
Pemberian Dan Kenaan Bayaran Tetap	3,000,000.00	3,442,000.00	2,899,181.53	84.23
<b>Jumlah Pengurusan Tasik Kenyir</b>	<b>3,000,010.00</b>	<b>3,442,010.00</b>	<b>2,899,181.53</b>	<b>84.23</b>
PENYELENGGARAAN PENGURUSAN FASILITI BANGUNAN ISTANA-ISTANA				
Emolumen	60.00	60.00	0.00	0.00
Perkhidmatan Dan Bekalan	11,650,010.00	11,650,010.00	10,585,232.56	90.86
Aset	10.00	10.00	0.00	0.00
<b>Jumlah Penyelenggaraan Pengurusan Fasiliti Bangunan Istana-Istana</b>	<b>11,650,080.00</b>	<b>11,650,080.00</b>	<b>10,585,232.56</b>	<b>90.86</b>
PENGURUSAN TAMAN NEGERI				
Perkhidmatan Dan Bekalan	500,000.00	500,000.00	259,202.13	51.84
Pemberian Dan Kenaan Bayaran Tetap	500,000.00	500,000.00	209,757.80	41.95
<b>Jumlah Pengurusan Taman Negeri</b>	<b>1,000,000.00</b>	<b>1,000,000.00</b>	<b>468,959.93</b>	<b>46.90</b>
PENGURUSAN TASK FORCE				
Pemberian Dan Kenaan Bayaran Tetap	10.00	10.00	0.00	0.00
<b>Jumlah Pengurusan Task Force</b>	<b>10.00</b>	<b>10.00</b>	<b>0.00</b>	<b>0.00</b>
HADIAH LATIHAN & KURSUS LUAR NEGERI				
Pemberian Dan Kenaan Bayaran Tetap	532,000.00	216,873.00	97,688.40	45.04
<b>Jumlah Hadiah Latihan &amp; Kursus Luar Negeri</b>	<b>532,000.00</b>	<b>216,873.00</b>	<b>97,688.40</b>	<b>45.04</b>

# Penyata Perbelanjaan Mengurus

bagi tahun berakhir 31 Disember 2019

Maksud Perbelanjaan	2019			
	Belanjawan Asal	Belanjawan Disemak	Sebenar	% Belanjawan
	RM	RM	RM	
HADIAH LATIHAN & KURSUS DALAM NEGERI				
Pemberian Dan Kenaan Bayaran Tetap	500,000.00	575,000.00	562,563.00	97.84
<b>Jumlah Hadiah Latihan &amp; Kursus Dalam Negeri</b>	<b>500,000.00</b>	<b>575,000.00</b>	<b>562,563.00</b>	<b>97.84</b>
PENERIMAAN LAWATAN RASMI MENTERI PERSEKUTUAN/MB				
Pemberian Dan Kenaan Bayaran Tetap	300,000.00	16,000.00	9,725.00	60.78
<b>Jumlah Penerimaan Lawatan Rasmi Menteri Persekutuan/Mb</b>	<b>300,000.00</b>	<b>16,000.00</b>	<b>9,725.00</b>	<b>60.78</b>
ELAUN LEMBAGA RAYUAN				
Perkhidmatan Dan Bekalan	20,000.00	20,000.00	18,500.00	92.50
<b>Jumlah Elaun Lembaga Rayuan</b>	<b>20,000.00</b>	<b>20,000.00</b>	<b>18,500.00</b>	<b>92.50</b>
PENGURUSAN JENAZAH				
Pemberian Dan Kenaan Bayaran Tetap	100,000.00	100,000.00	84,000.00	84.00
<b>Jumlah Pengurusan Jenazah</b>	<b>100,000.00</b>	<b>100,000.00</b>	<b>84,000.00</b>	<b>84.00</b>
BANTUAN MAKSAK				
Pemberian Dan Kenaan Bayaran Tetap	200,000.00	200,000.00	150,000.00	75.00
<b>Jumlah Bantuan Maksak</b>	<b>200,000.00</b>	<b>200,000.00</b>	<b>150,000.00</b>	<b>75.00</b>
BANTUAN SUKAN KERAJAAN TEMPATAN				
Pemberian Dan Kenaan Bayaran Tetap	80,000.00	0.00	0.00	0.00
<b>Jumlah Bantuan Sukan Kerajaan Tempatan</b>	<b>80,000.00</b>	<b>0.00</b>	<b>0.00</b>	<b>0.00</b>
TUNTUTAN INSURAN & PAMPASAN				
Pemberian Dan Kenaan Bayaran Tetap	10.00	10.00	0.00	0.00
<b>Jumlah Tuntutan Insuran &amp; Pampasan</b>	<b>10.00</b>	<b>10.00</b>	<b>0.00</b>	<b>0.00</b>
BANTUAN TESDEC				
Pemberian Dan Kenaan Bayaran Tetap	10.00	10.00	0.00	0.00
<b>Jumlah Bantuan Tesdec</b>	<b>10.00</b>	<b>10.00</b>	<b>0.00</b>	<b>0.00</b>

# Penyata Perbelanjaan Mengurus

bagi tahun berakhir 31 Disember 2019

Maksud Perbelanjaan	2019			
	Belanjawan Asal	Belanjawan Disemak	Sebenar	% Belanjawan
	RM	RM	RM	
BANTUAN KEPADA TERENGGANU STRATEGIC & INTEGRITY INSTITUTE (TISIS)				
Pemberian Dan Kenaan Bayaran Tetap	7,515,280.00	7,515,280.00	7,515,280.00	100.00
<b>Jumlah Bantuan Kepada Terengganu Strategic &amp; Integrity Institute (Tisis)</b>	<b>7,515,280.00</b>	<b>7,515,280.00</b>	<b>7,515,280.00</b>	<b>100.00</b>
BANTUAN PENGURUSAN KEBERSIHAN DAN KEINDAHAN BANDAR				
Pemberian Dan Kenaan Bayaran Tetap	50,000,000.00	50,318,095.00	50,219,715.37	99.80
<b>Jumlah Bantuan Pengurusan Kebersihan Dan Keindahan Bandar</b>	<b>50,000,000.00</b>	<b>50,318,095.00</b>	<b>50,219,715.37</b>	<b>99.80</b>
PENGANGKUTAN AWAM				
Pemberian Dan Kenaan Bayaran Tetap	1,550,000.00	1,550,000.00	1,162,500.00	75.00
<b>Jumlah Pengangkutan Awam</b>	<b>1,550,000.00</b>	<b>1,550,000.00</b>	<b>1,162,500.00</b>	<b>75.00</b>
PENGURUSAN SISA PEPEJAL				
Pemberian Dan Kenaan Bayaran Tetap	300,000.00	300,000.00	286,018.00	95.34
<b>Jumlah Pengurusan Sisa Pepejal</b>	<b>300,000.00</b>	<b>300,000.00</b>	<b>286,018.00</b>	<b>95.34</b>
ELAUN PENGURUSAN PORTFOLIO-PORTFOLIO				
Perkhidmatan Dan Bekalan	1,800,000.00	2,630,723.99	2,180,723.99	82.89
<b>Jumlah Elaun Pengurusan Portfolio-Portfolio</b>	<b>1,800,000.00</b>	<b>2,630,723.99</b>	<b>2,180,723.99</b>	<b>82.89</b>
PENGURUSAN INOVASI DAN KREATIVITI NEGERI				
Pemberian Dan Kenaan Bayaran Tetap	10.00	10.00	0.00	0.00
<b>Jumlah Pengurusan Inovasi Dan Kreativiti Negeri</b>	<b>10.00</b>	<b>10.00</b>	<b>0.00</b>	<b>0.00</b>
PELBAGAI PROGRAM SAINS, TEKNOLOGI & INOVASI, TENAGA, TEKNOLOGI HIJAU DAN AIR				
Pemberian Dan Kenaan Bayaran Tetap	50,000.00	26,032.00	7,528.60	28.92
<b>Jumlah Pelbagai Program Sains, Teknologi &amp; Inovasi, Tenaga, Teknologi Hijau Dan Air</b>	<b>50,000.00</b>	<b>26,032.00</b>	<b>7,528.60</b>	<b>28.92</b>

# Penyata Perbelanjaan Mengurus

bagi tahun berakhir 31 Disember 2019

Maksud Perbelanjaan	2019			
	Belanjawan Asal	Belanjawan Disemak	Sebenar	% Belanjawan
	RM	RM	RM	
PELBAGAI PROGRAM TRANSFORMASI				
Pemberian Dan Kenaan Bayaran Tetap	10.00	10.00	0.00	0.00
<b>Jumlah Pelbagai Program Transformasi</b>	<b>10.00</b>	<b>10.00</b>	<b>0.00</b>	<b>0.00</b>
MAJLIS PERUNDINGAN RAKYAT				
Pemberian Dan Kenaan Bayaran Tetap	10.00	10.00	0.00	0.00
<b>Jumlah Majlis Perundingan Rakyat</b>	<b>10.00</b>	<b>10.00</b>	<b>0.00</b>	<b>0.00</b>
PELBAGAI PROGRAM KOMUNIKASI, MULTIMEDIA DAN TUGAS-TUGAS KHAS				
Pemberian Dan Kenaan Bayaran Tetap	500,000.00	302,408.41	276,954.00	91.58
<b>Jumlah Pelbagai Program Komunikasi, Multimedia Dan Tugas-Tugas Khas</b>	<b>500,000.00</b>	<b>302,408.41</b>	<b>276,954.00</b>	<b>91.58</b>
HARI BELIA				
Pemberian Dan Kenaan Bayaran Tetap	100,000.00	100,000.00	70,000.00	70.00
<b>Jumlah Hari Belia</b>	<b>100,000.00</b>	<b>100,000.00</b>	<b>70,000.00</b>	<b>70.00</b>
HARI KESIHATAN				
Pemberian Dan Kenaan Bayaran Tetap	100,000.00	22,000.00	21,199.28	96.36
<b>Jumlah Hari Kesihatan</b>	<b>100,000.00</b>	<b>22,000.00</b>	<b>21,199.28</b>	<b>96.36</b>
PERAYAAN PELADANG NEGERI				
Pemberian Dan Kenaan Bayaran Tetap	200,000.00	200,000.00	149,408.80	74.70
<b>Jumlah Perayaan Peladang Negeri</b>	<b>200,000.00</b>	<b>200,000.00</b>	<b>149,408.80</b>	<b>74.70</b>
PERAYAAN HARI PELADANG KEBANGSAAN				
Pemberian Dan Kenaan Bayaran Tetap	200,000.00	327,500.00	270,691.40	82.65
<b>Jumlah Perayaan Hari Peladang Kebangsaan</b>	<b>200,000.00</b>	<b>327,500.00</b>	<b>270,691.40</b>	<b>82.65</b>
HARI KEBANGSAAN / PAHLAWAN				
Pemberian Dan Kenaan Bayaran Tetap	1,200,000.00	1,200,000.00	886,276.40	73.86
<b>Jumlah Hari Kebangsaan / Pahlawan</b>	<b>1,200,000.00</b>	<b>1,200,000.00</b>	<b>886,276.40</b>	<b>73.86</b>

# Penyata Perbelanjaan Mengurus

bagi tahun berakhir 31 Disember 2019

Maksud Perbelanjaan	2019			
	Belanjawan Asal	Belanjawan Disemak	Sebenar	% Belanjawan
	RM	RM	RM	
MA'AL HIJRAH				
Pemberian Dan Kenaan Bayaran Tetap	150,000.00	150,000.00	110,529.00	73.69
<b>Jumlah Ma'Al Hijrah</b>	<b>150,000.00</b>	<b>150,000.00</b>	<b>110,529.00</b>	<b>73.69</b>
MAULIDUR RASUL				
Pemberian Dan Kenaan Bayaran Tetap	500,000.00	500,000.00	326,722.00	65.34
<b>Jumlah Maulidur Rasul</b>	<b>500,000.00</b>	<b>500,000.00</b>	<b>326,722.00</b>	<b>65.34</b>
TILAWAH & MENGHAFAL AL-QURAN				
Pemberian Dan Kenaan Bayaran Tetap	720,000.00	720,000.00	684,348.65	95.05
<b>Jumlah Tilawah &amp; Menghafal Al-Quran</b>	<b>720,000.00</b>	<b>720,000.00</b>	<b>684,348.65</b>	<b>95.05</b>
<b>JUMLAH PELBAGAI PERKHIDMATAN</b>	<b>400,000,000.00</b>	<b>400,000,000.00</b>	<b>344,219,219.54</b>	<b>86.05</b>



# Penyata Perbelanjaan Mengurus

bagi tahun berakhir 31 Disember 2019

Maksud Perbelanjaan	2019			
	Belanjawan Asal	Belanjawan Disemak	Sebenar	% Belanjawan
	RM	RM	RM	
<b>PEJABAT MUFTI NEGERI</b>				
BAHAGIAN KHIDMAT PENGURUSAN				
Emolumen	542,951.32	560,152.32	548,813.62	97.98
Perkhidmatan Dan Bekalan	187,830.00	218,430.00	187,802.51	85.98
Aset	10.00	10.00	0.00	0.00
Pemberian Dan Kenaan Bayaran Tetap	20,020.00	22,745.00	18,280.65	80.37
<b>Jumlah Bahagian Khidmat Pengurusan</b>	<b>750,811.32</b>	<b>801,337.32</b>	<b>754,896.78</b>	<b>94.20</b>
BAHAGIAN FATWA				
Emolumen	190,711.58	259,871.58	258,752.46	99.57
Perkhidmatan Dan Bekalan	514,390.00	409,695.00	320,441.28	78.21
Aset	10.00	1,510.00	1,500.00	99.34
<b>Jumlah Bahagian Fatwa</b>	<b>705,111.58</b>	<b>671,076.58</b>	<b>580,693.74</b>	<b>86.53</b>
BAHAGIAN FALAK				
Emolumen	207,797.00	206,397.00	204,913.15	99.28
Perkhidmatan Dan Bekalan	223,040.00	219,210.00	166,614.70	76.01
<b>Jumlah Bahagian Falak</b>	<b>430,837.00</b>	<b>425,607.00</b>	<b>371,527.85</b>	<b>87.29</b>
BAHAGIAN RUJUKAN FATWA				
Emolumen	134,178.48	119,917.48	119,062.80	99.29
Perkhidmatan Dan Bekalan	49,020.00	43,524.00	30,496.93	70.07
Aset	10.00	8,506.00	8,496.00	99.88
<b>Jumlah Bahagian Rujukan Fatwa</b>	<b>183,208.48</b>	<b>171,947.48</b>	<b>158,055.73</b>	<b>91.92</b>
<b>JUMLAH PEJABAT MUFTI NEGERI</b>	<b>2,069,968.38</b>	<b>2,069,968.38</b>	<b>1,865,174.10</b>	<b>90.11</b>

# Penyata Perbelanjaan Mengurus

bagi tahun berakhir 31 Disember 2019

Maksud Perbelanjaan	2019			
	Belanjawan Asal	Belanjawan Disemak	Sebenar	% Belanjawan
	RM	RM	RM	
<b>PEJABAT DAERAH KUALA NERUS</b>				
<b>PENTADBIRAN AM</b>				
Emolumen	1,433,327.36	1,435,327.36	1,258,775.44	87.70
Perkhidmatan Dan Bekalan	1,943,380.00	1,968,380.00	1,350,536.55	68.61
Aset	30.00	30.00	0.00	0.00
Pemberian Dan Kenaan Bayaran Tetap	4,009,450.00	4,009,450.00	3,596,062.04	89.69
<b>Jumlah Pentadbiran Am</b>	<b>7,386,187.36</b>	<b>7,413,187.36</b>	<b>6,205,374.03</b>	<b>83.71</b>
<b>PERANCANGAN &amp; PEMBANGUNAN</b>				
Emolumen	1,544,278.92	1,542,278.92	1,385,909.99	89.86
Perkhidmatan Dan Bekalan	460,000.00	435,000.00	155,710.11	35.80
Aset	40.00	40.00	0.00	0.00
<b>Jumlah Perancangan &amp; Pembangunan</b>	<b>2,004,318.92</b>	<b>1,977,318.92</b>	<b>1,541,620.10</b>	<b>77.97</b>
<b>JUMLAH PEJABAT DAERAH KUALA NERUS</b>	<b>9,390,506.28</b>	<b>9,390,506.28</b>	<b>7,746,994.13</b>	<b>82.50</b>

# Penyata Perbelanjaan Mengurus

bagi tahun berakhir 31 Disember 2019

Maksud Perbelanjaan	2019			
	Belanjawan Asal	Belanjawan Disemak	Sebenar	% Belanjawan
	RM	RM	RM	
<b>PEJABAT TANAH KUALA NERUS</b>				
PENTADBIRAN AM				
Emolumen	831,206.92	848,206.92	827,660.37	97.58
Perkhidmatan Dan Bekalan	297,490.00	350,590.00	279,300.26	79.67
Aset	20.00	20.00	0.00	0.00
Pemberian Dan Kenaan Bayaran Tetap	11,700.00	3,200.00	1,980.00	61.88
<b>Jumlah Pentadbiran Am</b>	<b>1,140,416.92</b>	<b>1,202,016.92</b>	<b>1,108,940.63</b>	<b>92.26</b>
TEKNOLOGI MAKLUMAT				
Emolumen	61,906.00	46,706.00	45,923.47	98.32
Perkhidmatan Dan Bekalan	18,000.00	32,500.00	27,809.50	85.57
Aset	10.00	10.00	0.00	0.00
<b>Jumlah Teknologi Maklumat</b>	<b>79,916.00</b>	<b>79,216.00</b>	<b>73,732.97</b>	<b>93.08</b>
PENGUATKUASA DAN TEKNIKAL				
Emolumen	341,208.24	324,408.24	232,709.42	71.73
Perkhidmatan Dan Bekalan	69,910.00	86,710.00	68,904.04	79.46
Aset	10.00	10.00	0.00	0.00
<b>Jumlah Penguatkuasa Dan Teknikal</b>	<b>411,128.24</b>	<b>411,128.24</b>	<b>301,613.46</b>	<b>73.36</b>
PENDAFTARAN HAKMILIK				
Emolumen	416,886.40	378,886.40	291,115.16	76.83
Perkhidmatan Dan Bekalan	25,000.00	32,500.00	23,822.53	73.30
Aset	10.00	10.00	0.00	0.00
<b>Jumlah Pendaftaran Hakmilik</b>	<b>441,896.40</b>	<b>411,396.40</b>	<b>314,937.69</b>	<b>76.55</b>
PENTADBIRAN TANAH & GALIAN				
Emolumen	1,383,873.45	952,873.45	634,721.78	66.61
Perkhidmatan Dan Bekalan	88,000.00	93,000.00	82,882.18	89.12
Aset	10.00	10.00	0.00	0.00
<b>Jumlah Pentadbiran Tanah &amp; Galian</b>	<b>1,471,883.45</b>	<b>1,045,883.45</b>	<b>717,603.96</b>	<b>68.61</b>
PENTADBIRAN TANAH & PEMBERIAN SAGUHATI				
Emolumen	333,849.60	579,849.60	530,461.55	91.48
Perkhidmatan Dan Bekalan	22,000.00	28,000.00	18,790.40	67.11
Aset	20.00	20.00	0.00	0.00
<b>Jumlah Pentadbiran Tanah &amp; Pemberian Saguhati</b>	<b>355,869.60</b>	<b>607,869.60</b>	<b>549,251.95</b>	<b>90.36</b>

# Penyata Perbelanjaan Mengurus

bagi tahun berakhir 31 Disember 2019

Maksud Perbelanjaan	2019			
	Belanjawan Asal	Belanjawan Disemak	Sebenar	% Belanjawan
	RM	RM	RM	
<b>KUTIPAN HASIL &amp; PESAKA KECIL</b>				
Emolumen	357,838.84	504,338.84	426,057.53	84.48
Perkhidmatan Dan Bekalan	46,000.00	43,100.00	33,630.78	78.03
Aset	10.00	10.00	0.00	0.00
<b>Jumlah Kutipan Hasil &amp; Pesaka Kecil</b>	<b>403,848.84</b>	<b>547,448.84</b>	<b>459,688.31</b>	<b>83.97</b>
<b>PERUNDANGAN</b>				
Emolumen	46,423.00	46,423.00	40,924.19	88.15
Perkhidmatan Dan Bekalan	6,000.00	6,000.00	4,244.50	70.74
<b>Jumlah Perundangan</b>	<b>52,423.00</b>	<b>52,423.00</b>	<b>45,168.69</b>	<b>86.16</b>
<b>JUMLAH PEJABAT TANAH KUALA NERUS</b>	<b>4,357,382.45</b>	<b>4,357,382.45</b>	<b>3,570,937.66</b>	<b>81.95</b>

# Penyata Perbelanjaan Mengurus

bagi tahun berakhir 31 Disember 2019

Maksud Perbelanjaan	2019			
	Belanjawan Asal	Belanjawan Disemak	Sebenar	% Belanjawan
	RM	RM	RM	
<b>JABATAN PENDAKWAAN SYARIAH NEGERI TERENGGANU</b>				
BAHAGIAN KHIDMAT PENGURUSAN				
Emolumen	282,692.44	301,106.06	301,106.06	100.00
Perkhidmatan Dan Bekalan	309,473.00	265,971.52	192,439.87	72.35
Aset	30.00	7,983.00	7,943.00	99.50
Pemberian Dan Kenaan Bayaran Tetap	6,480.00	0.00	0.00	0.00
<b>Jumlah Bahagian Khidmat Pengurusan</b>	<b>598,675.44</b>	<b>575,060.58</b>	<b>501,488.93</b>	<b>87.21</b>
PENYELIDIKAN PERUNDANGAN				
Emolumen	10.00	10.00	0.00	0.00
Perkhidmatan Dan Bekalan	35,020.00	22,758.99	13,796.40	60.62
Pemberian Dan Kenaan Bayaran Tetap	6,480.00	0.00	0.00	0.00
<b>Jumlah Penyelidikan Perundangan</b>	<b>41,510.00</b>	<b>22,768.99</b>	<b>13,796.40</b>	<b>60.59</b>
PERUNDANGAN DAN PERBICARAAN				
Emolumen	340,633.96	390,013.33	390,013.33	100.00
Perkhidmatan Dan Bekalan	82,400.00	90,471.00	56,005.03	61.90
Pemberian Dan Kenaan Bayaran Tetap	6,480.00	3,280.00	0.00	0.00
<b>Jumlah Perundangan Dan Perbicaraan</b>	<b>429,513.96</b>	<b>483,764.33</b>	<b>446,018.36</b>	<b>92.20</b>
PENDAFTARAN REKOD DAN DOKUMENTASI				
Emolumen	206,177.48	192,428.46	191,928.46	99.74
Perkhidmatan Dan Bekalan	18,010.00	19,864.52	12,872.16	64.80
Pemberian Dan Kenaan Bayaran Tetap	6,480.00	6,480.00	0.00	0.00
<b>Jumlah Pendaftaran Rekod Dan Dokumentasi</b>	<b>230,667.48</b>	<b>218,772.98</b>	<b>204,800.62</b>	<b>93.61</b>
<b>JUMLAH JABATAN PENDAKWAAN SYARIAH NEGERI TERENGGANU</b>	<b>1,300,366.88</b>	<b>1,300,366.88</b>	<b>1,166,104.31</b>	<b>89.68</b>
<b>JUMLAH PERBELANJAAN BEKALAN</b>	<b>1,928,975,000.00</b>	<b>1,928,975,000.00</b>	<b>1,797,511,668.06</b>	<b>93.18</b>
<b>JUMLAH PERBELANJAAN MENGURUS (sebelum pindahan)</b>	<b>2,015,000,000.00</b>	<b>2,015,000,000.00</b>	<b>2,300,988,081.53</b>	<b>114.19</b>
<b>PINDAHAN LEBIHAN HASIL KE KUMPULAN WANG PEMBANGUNAN</b>			<b>718,684,224.48</b>	
<b>JUMLAH KESELURUHAN MENGURUS</b>			<b>1,582,303,857.05</b>	



## ***LAMPIRAN 2***

# **PENYATA PERBELANJAAN PEMBANGUNAN**

# Penyata Perbelanjaan Pembangunan

seperti pada 31 Disember 2019

Maksud Perbelanjaan	Jumlah Anggaran Harga Projek RM	Anggaran Bagi Tahun 2016-2020 RM	Perbelanjaan Sebenar RMK 11 Hingga 31.12.18 RM	Anggaran Tahun	
				Cara Langsung RM	
<b>P02 MENTERI BESAR SETIAUSAHA KERAJAAN</b>					
01902 INFRASTRUKTUR PERTANIAN, PERIKANAN DAN TERNAKAN	20,000,000.00	20,000,000.00	2,594,612.76	2,000,000.00	
01904 PEMBINAAN UNJAM DAN TUKUN TIRUAN	5,000,000.00	5,000,000.00	498,528.36	200,000.00	
01905 PROJEK PASAR BORONG DAN PASARAYA TANI	2,000,000.00	2,000,000.00	0.00	10.00	
01908 PROJEK FERTIGASI MEGA	4,000,000.00	4,000,000.00	29,998.00	25,000.00	
01913 TAMAN LAUT DAN PEMULIHARAAN PENYU	1,000,000.00	1,000,000.00	0.00	10.00	
01920 INFRASTRUKTUR TANAMAN PADI	20,000,000.00	20,000,000.00	899,132.28	10.00	
01921 PROJEK PEMBANGUNAN PEMBASMIAN KEMISKINAN	20,000,000.00	20,000,000.00	4,166,479.03	10.00	
01923 PEMBANGUNAN SALIRAN NEGERI TERENGGANU	50,000,000.00	110,000,000.00	32,698,843.65	2,489,640.00	
01925 PROJEK SALIRAN KG. BARU, KERTEH, KEMAMAN	25,000,000.00	25,000,000.00	0.00	10.00	
01929 SISTEM SALIRAN GONG PASIR, DUNGUN	10,000,000.00	25,000,000.00	12,937,200.00	707,150.82	
01930 SISTEM SALIRAN SUNGAI BUAYA DAN SUNGAI SELUANG, MARANG	15,000,000.00	35,000,000.00	10,349,800.00	268,817.00	
01932 PROJEK PEMBANGUNAN INDUSTRI LEBAH MADU	3,000,000.00	3,000,000.00	40,000.00	10.00	
01958 BAIKPULIH MUARA SUNGAI PAKA	2,000,000.00	2,000,000.00	0.00	0.00	
01959 PUSAT KONSERVASI	2,000,000.00	2,000,000.00	0.00	0.00	
01960 PROJEK KHAS PERTANIAN	20,000,000.00	50,000,000.00	550,924.85	375,000.00	
01961 MEMBINA DAN MENYIAPKAN SISTEM SALIRAN DAN KOLAM TAKUNGAN DI ALOR LIMBAT, MARANG	5,000,000.00	12,000,000.00	0.00	10.00	
01962 MEMBINA & MENAIKTARAF SISTEM SALIRAN DAN KERJA BERKAITAN DI KG ALOR LINTANG DAN KG GONG KEPAS, BESUT	10,000,000.00	30,000,000.00	997,600.00	9,531,700.00	
03902 PEMBANGUNAN KAWASAN PERUSAHAAN	20,000,000.00	100,000,000.00	15,855,789.51	1,313,843.75	
03906 PEMBANGUNAN PELANCONGAN	35,000,000.00	40,000,000.00	6,344,613.95	2,000,000.00	
03910 PUSAT PERTUMBUHAN DESA	30,000,000.00	30,000,000.00	2,098,916.59	75,000.00	
03916 PEMULIHARAAN ALAM SEKITAR	2,000,000.00	2,000,000.00	240,000.00	62,500.00	
03923 PEMBANGUNAN PELANCONGAN TASIK KENYIR	119,047,000.00	600,600,000.00	48,674,480.40	14,354,192.00	
03938 PEMBANGUNAN PROJEK-PROJEK IKS	10,000,000.00	10,000,000.00	1,716,376.23	428,479.00	
03940 TAMAN REKREASI DAN ZOO BUKIT TAKAL, KEMAMAN	64,576,801.38	80,000,000.00	8,003,779.91	2,017,571.40	
03941 PEMBANGUNAN TAMAN TAMADUN ISLAM	1,000,000.00	3,000,000.00	0.00	10.00	
03944 PEMBANGUNAN KAWASAN BEBAS CUKAI TASIK KENYIR	273,710,498.00	800,000,000.00	155,364,518.74	9,495,228.60	
03957 PEMBINAAN SEBUAH PASARAYA RAKYAT (T'MALL) MUKIM	7,160,072.60	8,000,000.00	460,057.47	0.00	

Lampiran 2

2019		Perbelanjaan Sebenar 2019			Perbelanjaan Sebenar RMK 11 Hingga 31.12.19 RM
Pinjaman RM	Jumlah RM	Cara Langsung RM	Pinjaman RM	Jumlah RM	
0.00	2,000,000.00	385,853.60	0.00	385,853.60	2,980,466.36
0.00	200,000.00	150,000.00	0.00	150,000.00	648,528.36
0.00	10.00	0.00	0.00	0.00	0.00
0.00	25,000.00	0.00	0.00	0.00	29,998.00
0.00	10.00	0.00	0.00	0.00	0.00
0.00	10.00	0.00	0.00	0.00	899,132.28
0.00	10.00	0.00	0.00	0.00	4,166,479.03
0.00	2,489,640.00	1,276,907.07	0.00	1,276,907.07	33,975,750.72
0.00	10.00	0.00	0.00	0.00	0.00
0.00	707,150.82	707,150.82	0.00	707,150.82	13,644,350.82
0.00	268,817.00	0.00	0.00	0.00	10,349,800.00
0.00	10.00	0.00	0.00	0.00	40,000.00
0.00	0.00	0.00	0.00	0.00	0.00
0.00	0.00	0.00	0.00	0.00	0.00
0.00	375,000.00	300,000.00	0.00	300,000.00	850,924.85
0.00	10.00	0.00	0.00	0.00	0.00
0.00	9,531,700.00	9,531,700.00	0.00	9,531,700.00	10,529,300.00
0.00	1,313,843.75	0.00	0.00	0.00	15,855,789.51
0.00	2,000,000.00	1,100,359.97	0.00	1,100,359.97	7,444,973.92
0.00	75,000.00	0.00	0.00	0.00	2,098,916.59
0.00	62,500.00	0.00	0.00	0.00	240,000.00
0.00	14,354,192.00	10,600,000.00	0.00	10,600,000.00	59,274,480.40
0.00	428,479.00	128,259.00	0.00	128,259.00	1,844,635.23
0.00	2,017,571.40	2,008,771.40	0.00	2,008,771.40	10,012,551.31
0.00	10.00	0.00	0.00	0.00	0.00
0.00	9,495,228.60	8,891,506.64	0.00	8,891,506.64	164,256,025.38
0.00	0.00	0.00	0.00	0.00	460,057.47



# Penyata Perbelanjaan Pembangunan

seperti pada 31 Disember 2019

Maksud Perbelanjaan	Jumlah Anggaran Harga Projek RM	Anggaran Bagi Tahun 2016-2020 RM	Perbelanjaan Sebenar RMK 11 Hingga 31.12.18 RM	Anggaran Tahun	
				Cara Langsung RM	
03959 K.BERANG, HULU TERENGGANU INSTITUT KALIGRAFI ISLAM ANTARABANGSA	3,000,000.00	3,000,000.00	0.00	0.00	
03960 PROJEK PEMULIHAN RUMAH WARISAN NEGERI, RUMAH HAJI SU, LOSONG, KUALA TERENGGANU	4,700,000.00	6,000,000.00	537,298.36	10.00	
03961 PEMBANGUNAN BIOTEKNOLOGI TERENGGANU	10,000,000.00	10,000,000.00	0.00	10.00	
03962 LOGISTIK PERKHIDMATAN SOKONGAN	5,000,000.00	25,000,000.00	0.00	10.00	
03963 INDUSTRI HALAL HUB	10,000,000.00	60,000,000.00	0.00	10.00	
03964 PEMBANGUNAN TAMAN NEGERI	1,000,000.00	9,000,000.00	335,080.60	400,000.00	
03965 PEMBANGUNAN PANTAI TOK JEMBAL, KUALA NERUS	60,000,000.00	60,000,000.00	0.00	0.00	
03966 PEMBANGUNAN PULAU-PULAU	5,000,000.00	5,000,000.00	0.00	50,000.00	
03967 PEMBANGUNAN INFRASTRUKTUR PRODUK STRATEGIK PELANCONGAN	200,000,000.00	200,000,000.00	500,000.00	10.00	
03968 PEMBANGUNAN LEMBAH SILIKA TERENGGANU	30,000,000.00	80,000,000.00	0.00	10.00	
03969 KERJA-KERJA TANAH DAN INFRASTRUKTUR DI LOT P, KEMAMAN, TERENGGANU	2,000,000.00	2,000,000.00	0.00	0.00	
03970 KERJA-KERJA TANAH DAN INFRASTRUKTUR DI BUKIT LABOHAN, KERTEH, KEMAMAN, TERENGGANU	2,000,000.00	2,000,000.00	0.00	0.00	
03971 PEMBANGUNAN TEMPAT- TEMPAT REKREASI DI NEGERI TERENGGANU	5,000,000.00	5,000,000.00	0.00	0.00	
03972 PEMBANGUNAN PULAU BIDONG	5,000,000.00	5,000,000.00	0.00	0.00	
04906 PEMBINAAN JLN & JAMBATAN DARI JERAM KE KG. TOK KONG KE BUKIT GUNTONG KUALA TERENGGANU	225,992,000.00	225,992,000.00	12,406,400.00	180,610.00	
04907 PEMBINAAN JAMBATAN DI ATAS SG. TERENGGANU KE PULAU SEKATI, MANIR TERENGGANU	242,000,000.00	242,000,000.00	46,608,935.00	4,559,666.67	
04910 JLN K.TRG BY PASS FASA 3 DAN FEEDER ROAD, K.TRG	250,000,000.00	250,000,000.00	2,035,991.18	550,000.00	
04911 MEMBINA JLN BARU DARI KERUAK, HULU BESUT KE GUNONG BONGSU, BESUT	106,638,977.25	107,000,000.00	1,696,569.70	0.00	
04913 PROJEK JALAN-JALAN BARU DI NEGERI TERENGGANU	50,000,000.00	50,000,000.00	6,141,110.40	319,400.00	
04928 NAIKTARAF JLN PULAU RUSA KE BULATAN BT.6 LALUAN 3, JLN K.TERENGGANU KE KOTA BAHARU K.TRG	483,000,000.00	483,000,000.00	180,000.00	25,000.00	
04929 DOUBLE ROAD FRONTAGE FASA 2	159,000,000.00	200,000,000.00	39,678,084.00	233,008.00	
04931 PEMBINAAN JAMBATAN DARI KG KG. DUSUN KE KUALA PUEH	65,000,000.00	65,000,000.00	5,300,000.00	0.00	
04933 PEMBINAAN JALAN T 100, KUALA TERENGGANU	24,500,000.00	25,000,000.00	3,808,959.54	0.00	

## Lampiran 2

2019		Perbelanjaan Sebenar 2019			Perbelanjaan Sebenar RMK 11 Hingga 31.12.19 RM
Pinjaman RM	Jumlah RM	Cara Langsung RM	Pinjaman RM	Jumlah RM	
0.00	0.00	0.00	0.00	0.00	0.00
0.00	10.00	0.00	0.00	0.00	537,298.36
0.00	10.00	0.00	0.00	0.00	0.00
0.00	10.00	0.00	0.00	0.00	0.00
0.00	10.00	0.00	0.00	0.00	0.00
0.00	400,000.00	389,908.00	0.00	389,908.00	724,988.60
0.00	0.00	0.00	0.00	0.00	0.00
0.00	50,000.00	48,989.00	0.00	48,989.00	48,989.00
0.00	10.00	0.00	0.00	0.00	500,000.00
0.00	10.00	0.00	0.00	0.00	0.00
0.00	0.00	0.00	0.00	0.00	0.00
0.00	0.00	0.00	0.00	0.00	0.00
0.00	0.00	0.00	0.00	0.00	0.00
0.00	180,610.00	180,600.00	0.00	180,600.00	12,587,000.00
0.00	4,559,666.67	2,854,077.00	0.00	2,854,077.00	49,463,012.00
0.00	550,000.00	300,000.00	0.00	300,000.00	2,335,991.18
0.00	0.00	0.00	0.00	0.00	1,696,569.70
0.00	319,400.00	60,000.00	0.00	60,000.00	6,201,110.40
0.00	25,000.00	0.00	0.00	0.00	180,000.00
0.00	233,008.00	207,998.00	0.00	207,998.00	39,886,082.00
0.00	0.00	0.00	0.00	0.00	5,300,000.00
0.00	0.00	0.00	0.00	0.00	3,808,959.54

# Penyata Perbelanjaan Pembangunan

seperti pada 31 Disember 2019

Maksud Perbelanjaan	Jumlah Anggaran Harga Projek RM	Anggaran Bagi Tahun 2016-2020 RM	Perbelanjaan Sebenar RMK 11 Hingga 31.12.18 RM	Anggaran Tahun	
				Cara Langsung RM	
04934 PEMBINAAN JALAN DARI GEMURUH KE KUALA JENERIS, HULU TERENGGANU	25,000,000.00	25,000,000.00	0.00	0.00	
04935 JAMBATAN KUALA KEJIR, HULU TERENGGANU	30,000,000.00	30,000,000.00	30,532.00	0.00	
04936 JAMBATAN SUNGAI LIMBONG, KEMAMAN	38,100,000.00	40,000,000.00	3,750,800.00	0.00	
04937 CADANGAN ALTERNATIF JALAN DARIPADA MUARA UTARA KE LAPANGAN TERBANG SULTAN MAHMUD, TERENGGANU	25,000,000.00	25,000,000.00	0.00	0.00	
04940 JALAN IMTIAZ SETIU	10,000,000.00	10,000,000.00	200,000.00	45,000.00	
04941 MEMBINA JALAN BERTINGKAT DI PERSIMPANGAN JAMBATAN SULTAN MAHMUD DAN KAMPUNG BUKIT TUMBUH, KUALA TRG	23,000,000.00	73,000,000.00	25,633,556.66	150,000.00	
04942 JALAN KEMASIK KE AWANA KIJAL	200,000,000.00	200,000,000.00	0.00	0.00	
04943 KERJA-KERJA MENAIKTARAF SIMPANG TOK JEMBAL, LALUAN T145, JALAN KUBANG BADAQ-TOK JEMBAL, KUALA NERUS	1,250,000.00	3,250,000.00	0.00	0.00	
04944 MENAIKTARAF JALAN FT065 DARI BULATAN BATU 6, LALUAN 3, KUALA TERENGGANU - KOTA BHARU	1,000,000.00	1,000,000.00	0.00	100,000.00	
04946 PEMBINAAN JAMBATAN DI PULAU KEKABU, MARANG, TERENGGANU	1,000,000.00	1,000,000.00	0.00	0.00	
06904 INFRASTRUKTUR BANDAR BARU KIJAL, KEMAMAN	16,500,000.00	289,000,000.00	11,029,397.48	44,000,000.00	
06905 BEKALAN AIR NEGERI	200,000,000.00	600,000,000.00	50,589,153.34	23,091,977.00	
06906 PEMBEKALAN BARU & PENAMBAHAN BEKALAN ELEKTRIK KE P.PERHENTIAN BESAR & P.PERHENTIAN KECIL	2,000,000.00	49,000,000.00	322,200.10	10.00	
06907 BEKALAN SOLAR HIBRID	1,000,000.00	1,000,000.00	0.00	0.00	
06908 BEKALAN AIR KUALA TERENGGANU UTARA	2,000,000.00	2,000,000.00	0.00	0.00	
06909 KERJA-KERJA MEMBAIKPULIH DAN MENAIKTARAF LOJI RAWATAN AIR DI BUKIT SAH, KEMAMAN, TERENGGANU	686,000,000.00	686,000,000.00	0.00	0.00	
06910 SKIM BEKALAN AIR KUALA TERENGGANU UTARA	1,305,900,000.00	1,305,900,000.00	0.00	0.00	
07901 KAJIAN KEMUNGKINAN / PENYELIDIKAN DAN PEMBANGUNAN	15,000,000.00	15,000,000.00	2,262,762.52	324,900.00	
07902 KAJIAN PERANCANGAN / PENYEDIAAN PELAN PERKAWASAN	10,000,000.00	10,000,000.00	1,169,791.75	522,000.00	
07919 PERTAPAKAN PUSAT PENTADBIRAN BARU	1,000,000.00	1,000,000.00	4,361,664.01	0.00	
07922 KAJIAN PELANCONGAN	1,000,000.00	1,000,000.00	0.00	0.00	
07926 KAJIAN PELANCONGAN	1,000,000.00	1,000,000.00	0.00	0.00	
KAJIAN PELANCONGAN					

Lampiran 2

2019		Perbelanjaan Sebenar 2019			Perbelanjaan Sebenar RMK 11 Hingga 31.12.19 RM
Pinjaman RM	Jumlah RM	Cara Langsung RM	Pinjaman RM	Jumlah RM	
0.00	0.00	0.00	0.00	0.00	0.00
0.00	0.00	0.00	0.00	0.00	30,532.00
0.00	0.00	0.00	0.00	0.00	3,750,800.00
0.00	0.00	0.00	0.00	0.00	0.00
0.00	45,000.00	0.00	0.00	0.00	200,000.00
0.00	150,000.00	23,967.99	0.00	23,967.99	25,657,524.65
0.00	0.00	0.00	0.00	0.00	0.00
0.00	0.00	0.00	0.00	0.00	0.00
0.00	100,000.00	0.00	0.00	0.00	0.00
0.00	0.00	0.00	0.00	0.00	0.00
0.00	44,000,000.00	44,000,000.00	0.00	44,000,000.00	55,029,397.48
0.00	23,091,977.00	15,641,712.97	0.00	15,641,712.97	66,230,866.31
0.00	10.00	0.00	0.00	0.00	322,200.10
0.00	0.00	0.00	0.00	0.00	0.00
0.00	0.00	0.00	0.00	0.00	0.00
0.00	0.00	0.00	0.00	0.00	0.00
0.00	0.00	0.00	0.00	0.00	0.00
0.00	324,900.00	135,094.00	0.00	135,094.00	2,397,856.52
0.00	522,000.00	371,939.46	0.00	371,939.46	1,541,731.21
0.00	0.00	0.00	0.00	0.00	4,361,664.01
0.00	0.00	0.00	0.00	0.00	0.00
0.00	0.00	0.00	0.00	0.00	0.00
0.00	0.00	0.00	0.00	0.00	0.00

# Penyata Perbelanjaan Pembangunan

seperti pada 31 Disember 2019

Maksud Perbelanjaan	Jumlah Anggaran Harga Projek RM	Anggaran Bagi Tahun 2016-2020 RM	Perbelanjaan Sebenar RMK 11 Hingga 31.12.18 RM	Anggaran Tahun	
				Cara Langsung RM	
07930	1,000,000.00	1,000,000.00	0.00	0.00	
10902 INTERNATIONAL TRAINING CENTRE (ITC)	5,000,000.00	12,000,000.00	4,093,500.00	0.00	
10905 PUSAT LAT. IND. KAYUAN (TRG TIMBER IND. TRAINING CEN.) TTITC	3,000,000.00	3,000,000.00	0.00	0.00	
10918 PEMBANGUNAN KOLEJ TATI	67,150,000.00	67,150,000.00	451,303.80	10.00	
10919 PEMBANGUNAN TESDEC	19,862,900.00	19,862,900.00	1,642,038.24	20,000.00	
10921 TAMAN ILMU	371,331,761.72	400,000,000.00	6,527,403.53	991,510.00	
10922 SEKOLAH IMTIAZ NEGERI TERENGGANU	59,995,140.44	60,000,000.00	2,858,661.17	350,874.73	
10937 SEKOLAH MENENGAH AGAMA TERENGGANU	7,681,035.95	8,000,000.00	4,476,770.53	0.00	
10939 PEMBINAAN PUSAT KELUARGA YAYASAN PEMBANGUNAN KELUARGA TRG (YPK) DI HULU TRG	5,000,000.00	5,000,000.00	0.00	0.00	
10942 PROJEK PEMBANGUNAN PENDIDIKAN	3,000,000.00	25,000,000.00	184,660.13	3,270,800.00	
10943 PEMBANGUNAN PRASARANA TTITC	10,663,878.00	11,000,000.00	100,000.00	50,000.00	
10944 PEMBINAAN PUSAT AKTIVITI KELUARGA DUNGUN YAYASAN PEMBANGUNAN KELUARGA TERENGGANU	5,000,000.00	5,000,000.00	0.00	0.00	
10945 PEMBINAAN TAMAN BIMBINGAN SELEPAS SEKOLAH (TABILAS) YAYASAN PEMBANGUNAN KELUARGA TERENGGANU	3,000,000.00	3,000,000.00	0.00	0.00	
10946 SEKOLAH MENENGAH ISLAM TERENGGANU (SMIDI)	50,000,000.00	50,000,000.00	0.00	0.00	
10947 SEKOLAH RENDAH ISLAM TERENGGANU (SRIDI)	50,000,000.00	50,000,000.00	0.00	0.00	
11901 PBINAAN MAKMAL DADAH (ATS) DI HOSP.SUL.NUR ZAHIRAH TERENGGANU	5,000,000.00	5,000,000.00	63,237.25	0.00	
11902 PENGUBAHSUAIAN PUSAT REHABILITASI DAN PUSAT HEMODIALISIS NEGERI TERENGGANU	2,000,000.00	7,000,000.00	410,709.00	10.00	
13902 INFRASTRUKTUR PERUMAHAN	10,000,000.00	15,000,000.00	508,554.88	200,000.00	
13903 PENYELENGGARAAN RUMAH KOS RENDAH	10,000,000.00	15,000,000.00	1,013,049.28	10.00	
13913 RANCANGAN PENYUSUNAN SEMULA	30,100,689.70	32,000,000.00	7,048,220.45	450,010.00	
13914 PEMBANGUNAN PERUMAHAN KOS RENDAH	40,000,000.00	40,000,000.00	116,708.93	10.00	
13915 RUMAH KOS RENDAH GONG CENGAL KEMASIK KEMAMAN	38,556,000.00	40,000,000.00	917,790.22	10.00	
13917 RKR PERASING JAYA, HULU JABOR KEMAMAN	40,190,000.00	41,000,000.00	2,107,173.00	10.00	
13918 RUMAH KOS RENDAH BUKIT TEBUK DUNGUN	6,425,000.00	7,000,000.00	3,000.00	0.00	
13919 RUMAH KOS RENDAH BATU 22, HULU TERENGGANU	26,730,000.00	30,000,000.00	0.00	10.00	

## Lampiran 2

2019		Perbelanjaan Sebenar 2019			Perbelanjaan Sebenar RMK 11 Hingga 31.12.19 RM
Pinjaman RM	Jumlah RM	Cara Langsung RM	Pinjaman RM	Jumlah RM	
					0.00
0.00	0.00	0.00	0.00	0.00	4,093,500.00
0.00	0.00	0.00	0.00	0.00	0.00
0.00	10.00	0.00	0.00	0.00	451,303.80
0.00	20,000.00	0.00	0.00	0.00	1,642,038.24
0.00	991,510.00	991,005.52	0.00	991,005.52	7,518,409.05
0.00	350,874.73	350,297.49	0.00	350,297.49	3,208,958.66
0.00	0.00	0.00	0.00	0.00	4,476,770.53
0.00	0.00	0.00	0.00	0.00	0.00
0.00	3,270,800.00	1,524,735.19	0.00	1,524,735.19	1,709,395.32
0.00	50,000.00	0.00	0.00	0.00	100,000.00
0.00	0.00	0.00	0.00	0.00	0.00
0.00	0.00	0.00	0.00	0.00	0.00
0.00	0.00	0.00	0.00	0.00	0.00
0.00	0.00	0.00	0.00	0.00	0.00
0.00	0.00	0.00	0.00	0.00	63,237.25
0.00	10.00	0.00	0.00	0.00	410,709.00
0.00	200,000.00	183,500.00	0.00	183,500.00	692,054.88
0.00	10.00	0.00	0.00	0.00	1,013,049.28
0.00	450,010.00	435,181.89	0.00	435,181.89	7,483,402.34
0.00	10.00	0.00	0.00	0.00	116,708.93
0.00	10.00	0.00	0.00	0.00	917,790.22
0.00	10.00	0.00	0.00	0.00	2,107,173.00
0.00	0.00	0.00	0.00	0.00	3,000.00
0.00	10.00	0.00	0.00	0.00	0.00

# Penyata Perbelanjaan Pembangunan

seperti pada 31 Disember 2019

Maksud Perbelanjaan	Jumlah Anggaran Harga Projek RM	Anggaran Bagi Tahun 2016-2020 RM	Perbelanjaan Sebenar RMK 11 Hingga 31.12.18 RM	Anggaran Tahun	
				Cara Langsung RM	
13920 RKR PADANG RAGUT, PASIR AKAR, BESUT TERENGGANU	3,918,747.20	5,000,000.00	2,805,238.88	10.00	
13921 RKR GONG TENGAH, BESUT, TERENGGANU	25,539,021.04	30,000,000.00	6,606.34	0.00	
13925 PROGRAM PERUMAHAN RAKYAT (PPR)	5,000,000.00	5,000,000.00	0.00	10.00	
13926 RKR KG. BANGGOL TUAN MUDA K. TRG	27,872,208.00	30,000,000.00	1,200,371.19	10.00	
13927 RKR GONG NERING, BESUT	3,636,261.55	5,000,000.00	273,351.19	10.00	
13928 RKR TELOK KALONG, KEMAMAN	60,488,000.00	65,000,000.00	2,012,700.00	10.00	
13935 RKR KAMPUNG PADANG KUBU KEMAMAN	33,960,530.00	40,000,000.00	4,148,654.69	132,710.00	
13936 RKR KAMPUNG PADANG LUAS BESUT	14,933,761.00	16,000,000.00	195,273.70	0.00	
13940 RKR CERONG BINJAI, CHENDERING K. TERENGGANU	19,600,000.00	20,000,000.00	0.00	0.00	
13943 RPMM MENGABANG BESAR, BESUT	26,700,000.00	27,000,000.00	251,882.15	0.00	
13944 RPMM KG. BATIN, KUALA TERENGGANU	101,800,000.00	105,000,000.00	0.00	10.00	
13949 RMM SG. BAJAR, HULU TERENGGANU	12,518,280.00	15,000,000.00	903,480.00	10.00	
13951 RPMM PULAU REDANG, K. TERENGGANU	28,574,800.00	30,000,000.00	5,922,000.00	10.00	
13952 RMM BATU 7, DUNGUN	53,585,000.00	54,000,000.00	491,376.76	0.00	
13956 RKR BUKIT KELUANG BESUT TERTENGGANU	25,214,000.00	26,000,000.00	0.00	0.00	
13959 RMM BATU HAMPAR III, KUALA TERENGGANU	39,850,000.00	40,000,000.00	723,631.64	10.00	
13960 RKR KG. BERIL, DUNGUN	28,765,508.21	28,765,508.21	767,708.69	0.00	
13961 RMM ALUR LIMBAT MARANG, TERENGGANU	66,529,869.75	67,000,000.00	0.00	0.00	
13962 RMM AJIL, HULU TERENGGANU	19,426,748.00	20,000,000.00	581,447.16	0.00	
13964 RMM BUKIT GASING, MARANG	38,800,000.00	40,000,000.00	0.00	430,330.78	
13977 RPMM PULAU PERHENTIAN, BESUT	33,386,000.00	40,000,000.00	0.00	0.00	
13978 RMM SERI BANDI KEMAMAN	30,532,135.15	67,000,000.00	18,984,485.66	8,314,700.00	
13980 RPMM TOK SABOH, BESUT	10,350,000.00	12,000,000.00	0.00	10.00	
13985 RMM MENERUNG, AJIL	32,000,000.00	32,000,000.00	0.00	0.00	
13986 PERUMAHAN NEGERI TERENGGANU	100,000,000.00	100,000,000.00	0.00	121,979.22	
13987 PROJEK PENEMOPATAN SEMULA NELAYAN	11,000,000.00	11,000,000.00	0.00	10.00	
13988 RMM GONG CHENGAL (II), KEMAMAN	24,000,000.00	24,000,000.00	0.00	0.00	
13989 RMM TEMPINIS, BESUT	18,000,000.00	18,000,000.00	0.00	0.00	
13990 RPMM TOK JEMBAL, KUALA NERUS	24,000,000.00	24,000,000.00	0.00	4,168,739.04	
13991 RMM TAJIN, HULU TERENGGANU	24,000,000.00	24,000,000.00	0.00	9,277,420.00	
15902 KOMPLEKS SUKAN DI NEGERI TERENGGANU	40,000,000.00	140,000,000.00	10,376,440.67	3,486,500.00	
15904 M'BAIKI & M'BINA B / RAYA, DAN	10,000,000.00	190,000,000.00	1,629,528.94	10.00	

## Lampiran 2

2019		Perbelanjaan Sebenar 2019			Perbelanjaan Sebenar RMK 11 Hingga 31.12.19 RM
Pinjaman RM	Jumlah RM	Cara Langsung RM	Pinjaman RM	Jumlah RM	
0.00	10.00	0.00	0.00	0.00	2,805,238.88
0.00	0.00	0.00	0.00	0.00	6,606.34
0.00	10.00	0.00	0.00	0.00	0.00
0.00	10.00	0.00	0.00	0.00	1,200,371.19
0.00	10.00	0.00	0.00	0.00	273,351.19
0.00	10.00	0.00	0.00	0.00	2,012,700.00
0.00	132,710.00	132,694.42	0.00	132,694.42	4,281,349.11
0.00	0.00	0.00	0.00	0.00	195,273.70
0.00	0.00	0.00	0.00	0.00	0.00
0.00	0.00	0.00	0.00	0.00	251,882.15
0.00	10.00	0.00	0.00	0.00	0.00
0.00	10.00	0.00	0.00	0.00	903,480.00
0.00	10.00	0.00	0.00	0.00	5,922,000.00
0.00	0.00	0.00	0.00	0.00	491,376.76
0.00	0.00	0.00	0.00	0.00	0.00
0.00	10.00	0.00	0.00	0.00	723,631.64
0.00	0.00	0.00	0.00	0.00	767,708.69
0.00	0.00	0.00	0.00	0.00	0.00
0.00	0.00	0.00	0.00	0.00	581,447.16
0.00	430,330.78	430,320.78	0.00	430,320.78	430,320.78
0.00	0.00	0.00	0.00	0.00	0.00
0.00	8,314,700.00	8,023,984.79	0.00	8,023,984.79	27,008,470.45
0.00	10.00	0.00	0.00	0.00	0.00
0.00	0.00	0.00	0.00	0.00	0.00
0.00	121,979.22	0.00	0.00	0.00	0.00
0.00	10.00	0.00	0.00	0.00	0.00
0.00	0.00	0.00	0.00	0.00	0.00
0.00	0.00	0.00	0.00	0.00	0.00
0.00	4,168,739.04	4,168,737.34	0.00	4,168,737.34	4,168,737.34
0.00	9,277,420.00	9,269,984.23	0.00	9,269,984.23	9,269,984.23
0.00	3,486,500.00	3,188,200.00	0.00	3,188,200.00	13,564,640.67
0.00	10.00	0.00	0.00	0.00	1,629,528.94



# Penyata Perbelanjaan Pembangunan

seperti pada 31 Disember 2019

Maksud Perbelanjaan	Jumlah Anggaran Harga Projek RM	Anggaran Bagi Tahun 2016-2020 RM	Perbelanjaan Sebenar RMK 11 Hingga 31.12.18 RM	Anggaran Tahun	
				Cara Langsung RM	
15916 RUMAH PENGHULU SELURUH DAERAH					
15916 PERPUSTAKAAN AWAM - KERTEH	4,600,000.00	18,000,000.00	1,398,390.63	580,638.51	
15926 MUZIUM NEGERI TERENGGANU	10,000,000.00	20,000,000.00	1,378,788.84	300,000.00	
15927 MEMBINA DAN MENAIKTARAF GELANGGANG FUTSAL	15,000,000.00	15,000,000.00	552,041.50	10.00	
15929 PUSAT PEMBIAKAN BAKAAN KUDA TERENGGANU	5,000,000.00	5,000,000.00	0.00	0.00	
15930 CAD. PEMBINAAN KOMPLEKS SUKAN / MINI STADIUM H.TRG	45,000,000.00	95,000,000.00	20,334,501.40	10,000,000.00	
15931 CAD. MEMBINA DEWAN SERBAGUNA DI HULU TERENGGANU	20,000,000.00	20,000,000.00	1,348,113.05	10.00	
15934 PEMBINAAN ASRAMA ATLET MAJLIS SUKAN NEGERI	45,000,000.00	95,000,000.00	56,204.60	21,374,910.00	
15940 PERPUSTAKAAN NEGERI TERENGGANU	2,000,000.00	2,000,000.00	0.00	0.00	
15941 MENAIKTARAF KOMPLEKS SUKAN DAERAH-DAERAH	5,000,000.00	13,000,000.00	11,780,740.67	10.00	
15942 LITAR LUMBA MOTOSIKAL	12,000,000.00	12,000,000.00	14,718,622.76	120,180.00	
15944 PEMBINAAN MUZIUM BATU BERSURAT DI KG. BULOH, HULU TERENGGANU	23,000,000.00	23,000,000.00	0.00	0.00	
15945 CADANGAN MEMBINA DEWAN SERBAGUNA DI KUARTERS JKR 38 & 39, BATU BURUK, KUALA TERENGGANU	2,000,000.00	2,000,000.00	0.00	0.00	
15946 PEMBANGUNAN TERENGGANU ENDURANCE EQUESTRIAN PARK	20,000,000.00	50,000,000.00	9,984,230.00	6,156,183.00	
15947 PUSAT PERPINDAHAN BANJIR SELURUH DAERAH	5,000,000.00	5,000,000.00	0.00	125,000.00	
16903 KEMUDAHAN PRASARANA P'BGNN BANDAR & LUAR BANDAR	15,000,000.00	115,000,000.00	1,496,751.91	254,700.00	
16908 INSTITUT AL QURAN TERENGGANU	22,000,000.00	22,000,000.00	476,225.93	10.00	
16914 PEMBANGUNAN KEBERSIHAN SUNGAI	10,000,000.00	10,000,000.00	277,722.00	0.00	
16919 PBANGUNAN PROJEK-PROJEK KECILSELURUH DUN	160,000,000.00	760,000,000.00	88,904,925.52	29,520,000.00	
16923 PEMBANGUNAN ISTANA DAN MAKAM DIRAJA	3,000,000.00	3,000,000.00	23,510.00	70,000.00	
16925 PBINAAN BENTENG PENAHAN HAKISAN TEBING DI KAWASAN JETI, MUARA SUNGAI MERANG, SETIU	12,500,000.00	20,000,000.00	2,947,565.25	10.00	
16926 MASJID NEGERI	10,000,000.00	10,000,000.00	0.00	10.00	
16929 MENDALAM DAN MEMULIHARA PANTAI / SUNGAI NEG. TRG.	20,000,000.00	20,000,000.00	99,511.00	0.00	
16931 TERUSAN TELUK KALONG	30,000,000.00	30,000,000.00	0.00	0.00	
16934 DREDGING DI PULAU KUCHING, KUALA KEMAMAN	130,000,000.00	130,000,000.00	0.00	10.00	
16935 PEMULIHAN DAN MEMBENTENG TEBING RI-YAZ HERITAGE MARINE RESORT DI PULAU	4,100,000.00	4,100,000.00	0.00	0.00	

**Lampiran 2**

2019		Perbelanjaan Sebenar 2019			Perbelanjaan Sebenar RMK 11 Hingga 31.12.19 RM
Pinjaman RM	Jumlah RM	Cara Langsung RM	Pinjaman RM	Jumlah RM	
0.00	580,638.51	82,022.29	0.00	82,022.29	1,480,412.92
0.00	300,000.00	171,961.76	0.00	171,961.76	1,550,750.60
0.00	10.00	0.00	0.00	0.00	552,041.50
0.00	0.00	0.00	0.00	0.00	0.00
0.00	10,000,000.00	8,639,217.42	0.00	8,639,217.42	28,973,718.82
0.00	10.00	0.00	0.00	0.00	1,348,113.05
0.00	21,374,910.00	21,374,910.00	0.00	21,374,910.00	21,431,114.60
0.00	0.00	0.00	0.00	0.00	0.00
0.00	10.00	0.00	0.00	0.00	11,780,740.67
0.00	120,180.00	120,169.45	0.00	120,169.45	14,838,792.21
0.00	0.00	0.00	0.00	0.00	0.00
0.00	0.00	0.00	0.00	0.00	0.00
0.00	6,156,183.00	5,347,000.00	0.00	5,347,000.00	15,331,230.00
0.00	125,000.00	0.00	0.00	0.00	0.00
0.00	254,700.00	34,905.46	0.00	34,905.46	1,531,657.37
0.00	10.00	0.00	0.00	0.00	476,225.93
0.00	0.00	0.00	0.00	0.00	277,722.00
0.00	29,520,000.00	27,234,206.43	0.00	27,234,206.43	116,139,131.95
0.00	70,000.00	47,090.46	0.00	47,090.46	70,600.46
0.00	10.00	0.00	0.00	0.00	2,947,565.25
0.00	10.00	0.00	0.00	0.00	0.00
0.00	0.00	0.00	0.00	0.00	99,511.00
0.00	0.00	0.00	0.00	0.00	0.00
0.00	10.00	0.00	0.00	0.00	0.00
0.00	0.00	0.00	0.00	0.00	0.00

# Penyata Perbelanjaan Pembangunan

seperti pada 31 Disember 2019

Maksud Perbelanjaan	Jumlah Anggaran Harga Projek RM	Anggaran Bagi Tahun 2016-2020 RM	Perbelanjaan Sebenar RMK 11 Hingga 31.12.18 RM	Anggaran Tahun	
				Cara Langsung RM	
16937 DUYONG KUALA TERENGGANU SISTEM PERPARITAN PAYA BESAR HULU TERENGGANU	5,000,000.00	12,000,000.00	0.00	10.00	
16938 CADANGAN BANGUNAN TAMBAHAN UNTUK WISMA DARUL IMAN	40,000,000.00	40,000,000.00	10,467.55	10.00	
16940 PEMBANGUNAN DAERAH KUALA NERUS	162,280,000.00	770,000,000.00	255,297,087.51	102,000,000.00	
16941 PEMBANGUNAN INFRASTRUKTUR DAN KEMUDAHAN AWAM	3,000,000.00	19,000,000.00	4,324,632.95	5,353,636.00	
16942 PROJEK-PROJEK KHAS	500,000,000.00	1,100,000,000.00	226,647,722.02	76,566,854.61	
16943 MEMBINA DAN MENYIAPKAN RTB LEMBANGAN SUNGAI SETIU FASA I (LENCONGAN SUNGAI SETIU)	20,000,000.00	20,000,000.00	0.00	0.00	
16944 RANCANGAN TEBATAN BANJIR SUNGAI BESUT FASA 2, TERENGGANU-SUNGAI NAIL	15,000,000.00	15,000,000.00	0.00	0.00	
16945 PEMBANGUNAN MUARA SUNGAI TERENGGANU	69,663,043.00	149,663,043.00	16,005,400.00	21,200,000.00	
16946 PEMBANGUNAN INFRASTRUKTUR DAN KEMUDAHAN AWAM PULAU REDANG	3,525,000.00	8,525,000.00	0.00	0.00	
16947 MEREKABENTUK, MEMBINA DAN MENYIAPKAN SEMULA TERMINAL BERSEPADU BAS & TEKSI JERTEH DI BANDAR JERTEH	15,000,000.00	15,000,000.00	0.00	250,000.00	
16948 PEMBANGUNAN PUSAT NURSERI DI JABATAN KERAJAAN	4,000,000.00	14,000,000.00	0.00	475,000.00	
17902 PROGRAM PERUMAHAN TERENGGANUKU SEJAHTERA (PPTS)	130,000,000.00	290,000,000.00	98,979,212.95	30,000,000.00	
18901 PENGAMBILAN BALIK TANAH PROJEK SISTEM SALIRAN	50,000,000.00	100,000,000.00	0.00	1,331,160.47	
30901 PEMBANGUNAN INFRASTRUKTUR TELEKOMUNIKASI TERENGGAN	60,000,000.00	60,000,000.00	21,770,923.51	2,430,580.00	
30902 MASJID DAN SURAU	200,000,000.00	200,000,000.00	35,480,449.08	19,415,619.00	
30905 KERAJAAN ELEKTRONIK (E- GOVERNMENT)	3,000,000.00	3,000,000.00	1,079,219.98	25,000.00	
30907 INFRASTRUKTUR JALUR LEBAR NEGERI TRG (STATE BROADBAND)	6,000,000.00	6,000,000.00	1,204,864.79	222,166.00	
30909 SISTEM APLIKASI JABATAN / AGENSII KERAJAAN	13,000,000.00	13,000,000.00	793,748.60	244,420.00	
30925 KOMPLEKS MAJLIS PERBANDARAN DUNGUN	30,000,000.00	30,000,000.00	0.00	0.00	
30926 ISTANA SARQIYYAH KUALA TERENGGANU	998,500,000.00	998,500,000.00	36,358,594.01	2,308,000.00	
30930 PEMBAIKIAN & NAIKTARAF MASJID / SURAU	20,000,000.00	50,000,000.00	4,864,234.53	4,000,000.00	
30931 PROJEK MARPA KEMAMAN	4,088,150.00	4,200,000.00	274,119.75	0.00	
30945 PONDOK DARUL IMAN	5,000,000.00	11,000,000.00	2,321,597.90	10.00	

Lampiran 2

2019		Perbelanjaan Sebenar 2019			Perbelanjaan Sebenar RMK 11 Hingga 31.12.19 RM
Pinjaman RM	Jumlah RM	Cara Langsung RM	Pinjaman RM	Jumlah RM	
0.00	10.00	0.00	0.00	0.00	0.00
0.00	10.00	0.00	0.00	0.00	10,467.55
0.00	102,000,000.00	99,903,462.73	0.00	99,903,462.73	355,200,550.24
0.00	5,353,636.00	4,117,369.82	0.00	4,117,369.82	8,442,002.77
0.00	76,566,854.61	76,244,412.89	0.00	76,244,412.89	302,892,134.91
0.00	0.00	0.00	0.00	0.00	0.00
0.00	0.00	0.00	0.00	0.00	0.00
0.00	21,200,000.00	21,200,000.00	0.00	21,200,000.00	37,205,400.00
0.00	0.00	0.00	0.00	0.00	0.00
0.00	250,000.00	0.00	0.00	0.00	0.00
0.00	475,000.00	0.00	0.00	0.00	0.00
0.00	30,000,000.00	26,581,662.86	0.00	26,581,662.86	125,560,875.81
0.00	1,331,160.47	12,115.94	0.00	12,115.94	12,115.94
0.00	2,430,580.00	1,177,275.78	0.00	1,177,275.78	22,948,199.29
0.00	19,415,619.00	18,907,883.83	0.00	18,907,883.83	54,388,332.91
0.00	25,000.00	0.00	0.00	0.00	1,079,219.98
0.00	222,166.00	147,166.00	0.00	147,166.00	1,352,030.79
0.00	244,420.00	216,240.00	0.00	216,240.00	1,009,988.60
0.00	0.00	0.00	0.00	0.00	0.00
0.00	2,308,000.00	1,382,020.00	0.00	1,382,020.00	37,740,614.01
0.00	4,000,000.00	1,163,585.98	0.00	1,163,585.98	6,027,820.51
0.00	0.00	0.00	0.00	0.00	274,119.75
0.00	10.00	0.00	0.00	0.00	2,321,597.90

# Penyata Perbelanjaan Pembangunan

seperti pada 31 Disember 2019

Maksud Perbelanjaan	Jumlah Anggaran Harga Projek RM	Anggaran Bagi Tahun 2016-2020 RM	Perbelanjaan Sebenar RMK 11 Hingga 31.12.18 RM	Anggaran Tahun	
				Cara Langsung RM	
30946 BANGUNAN TADIKA JABI, BESUT	1,800,000.00	1,800,000.00	1,878,981.67	0.00	
30948 BANGUNAN TADIKA LOSONG KUALA TERENGGANU	3,000,000.00	3,000,000.00	2,020,419.84	0.00	
30951 PUSAT PENTADBIRAN BARU KUALA BERANG	20,000,000.00	20,000,000.00	0.00	0.00	
30952 MAHKAMAH-MAHKAMAH SYARIAH DI NEGERI TERENGGANU	8,000,000.00	8,000,000.00	0.00	0.00	
30953 NAIKTARAF DAN PEMBAIKIAN PEJABAT-PEJABAT KERAJAAN	10,000,000.00	10,000,000.00	138,437.28	754,560.00	
30954 BANGUNAN PENTADBIRAN DAERAH KUALA NERUS	20,000,000.00	20,000,000.00	1,800,000.00	0.00	
30955 PEMBANGUNAN BUKIT BESAR	185,642,000.00	200,000,000.00	36,989,743.31	6,500,000.00	
30957 PEMBANGUNAN PUSAT CYBER DAN HUB TEKNOLOGI TERENGGANU	10,000,000.00	25,000,000.00	1,114,064.93	667,717.64	
30958 BANGUNAN BARU PUSAT BESTARI.COMM	10,000,000.00	10,000,000.00	0.00	10.00	
30959 MEMBINA DAN MENYIAPKAN SEBUAH BANGUNAN PUSAT AKTIVITI WARGA EMAS NEGERI TERENGGANU	5,000,000.00	5,000,000.00	16,640.10	0.00	
30960 BANGUNAN TADIKA YAYASAN ISLAM PERMAISURI, SETIU	3,000,000.00	3,000,000.00	0.00	0.00	
30961 BANGUNAN PUSAT PEMULIHAN DADAH	2,501,000.00	2,501,000.00	0.00	0.00	
30962 CADANGAN PENUBUHAN PUSAT BAHASA ARAB	1,500,000.00	1,500,000.00	0.00	0.00	
30963 PEMBELIAN BANGUNAN CECILIA DAN EL-HUDA	26,300,000.00	26,300,000.00	0.00	0.00	
30964 PUSAT DAKWAH UMMAH	3,000,000.00	3,000,000.00	0.00	0.00	
31902 PUSAT SAINS DAN KREATIVITI	42,815,617.00	43,000,000.00	5,997,515.91	572,496.76	
31903 PROJEK PENTING LUAR JANGKA	5,000,000.00	5,000,000.00	0.00	0.00	
31904 PROJEK-PROJEK ADHOC YAB. MENTERI BESAR	100,000,000.00	100,000,000.00	0.00	0.00	
<b>JUMLAH MENTERI BESAR SETIAUSAHA KERAJAAN</b>	<b>10,630,557,434.94</b>	<b>15,746,609,451.21</b>	<b>1,518,042,819.67</b>	<b>493,980,530.00</b>	
<b>P04 PEJABAT PERBENDAHARAAN NEGERI TERENGGANU</b>					
30401 PEMBANGUNAN ICT	1,500,000.00	4,500,000.00	99,788.00	200,000.00	
30402 PINJAMAN KEPADA AGENSI KERAJAAN NEGERI	50.00	110.00	0.00	10.00	
31402 PROJEK PENTING LUAR JANGKA	23,500,000.00	53,500,000.00	535,941.00	400,000.00	
<b>JUMLAH PEJABAT PERBENDAHARAAN NEGERI TERENGGANU</b>	<b>25,000,050.00</b>	<b>58,000,110.00</b>	<b>635,729.00</b>	<b>600,010.00</b>	
<b>P10 JABATAN KERJA RAYA</b>					
04704 NAIKTARAF JETI-JETI DI NEGERI TERENGGANU	1,000,000.00	1,000,000.00	0.00	0.00	
04759 NAIKTARAF JLN BANDAR PERMAISURI KE KG. HULU SELADANG (PAKEJ A) DI KM 0 - KM2, JLN T138, SETIU.	3,600,000.00	3,600,000.00	0.00	0.00	
04760 NAIKTARAF JLN BANDAR	2,000,000.00	7,000,000.00	0.00	10.00	

Lampiran 2

2019		Perbelanjaan Sebenar 2019			Perbelanjaan Sebenar RMK 11 Hingga 31.12.19 RM
Pinjaman RM	Jumlah RM	Cara Langsung RM	Pinjaman RM	Jumlah RM	
0.00	0.00	0.00	0.00	0.00	1,878,981.67
0.00	0.00	0.00	0.00	0.00	2,020,419.84
0.00	0.00	0.00	0.00	0.00	0.00
0.00	0.00	0.00	0.00	0.00	0.00
0.00	754,560.00	505,973.31	0.00	505,973.31	644,410.59
0.00	0.00	0.00	0.00	0.00	1,800,000.00
0.00	6,500,000.00	3,930,486.94	0.00	3,930,486.94	40,920,230.25
0.00	667,717.64	667,717.64	0.00	667,717.64	1,781,782.57
0.00	10.00	0.00	0.00	0.00	0.00
0.00	0.00	0.00	0.00	0.00	16,640.10
0.00	0.00	0.00	0.00	0.00	0.00
0.00	0.00	0.00	0.00	0.00	0.00
0.00	0.00	0.00	0.00	0.00	0.00
0.00	0.00	0.00	0.00	0.00	0.00
0.00	0.00	0.00	0.00	0.00	0.00
0.00	572,496.76	572,496.76	0.00	572,496.76	6,570,012.67
0.00	0.00	0.00	0.00	0.00	0.00
0.00	0.00	0.00	0.00	0.00	0.00
0.00	493,980,530.00	447,774,790.32	0.00	447,774,790.32	1,965,817,609.99
0.00	200,000.00	0.00	0.00	0.00	99,788.00
0.00	10.00	0.00	0.00	0.00	0.00
0.00	400,000.00	0.00	0.00	0.00	535,941.00
0.00	600,010.00	0.00	0.00	0.00	635,729.00
0.00	0.00	0.00	0.00	0.00	0.00
0.00	0.00	0.00	0.00	0.00	0.00
0.00	10.00	0.00	0.00	0.00	0.00

# Penyata Perbelanjaan Pembangunan

seperti pada 31 Disember 2019

Maksud Perbelanjaan	Jumlah Anggaran Harga Projek RM	Anggaran Bagi Tahun 2016-2020 RM	Perbelanjaan Sebenar RMK 11 Hingga 31.12.18 RM	Anggaran Tahun	
				Cara Langsung RM	
04763 PERMAISURI KE KG. HULU SELADANG (PAKEJ B) DIKM 4 - KM 5 JLN T138, SETIU. NAIKTARAF JALAN KG.BUKIT/ KG.BUKIT MUNDUK KE KG. ALUR LIT, SETIU. TRG	15,000,000.00	15,000,000.00	1,149,900.96	10.00	
04779 CADANGAN MENAIKARAS JALAN / MEMBAIKI JALAN DI NEGERI TERENGGANU.	5,000,000.00	13,000,000.00	392,394.00	222,500.00	
04783 CAD M/BINA,M/NAIKTARAF, M/BAIKI PINTU GERBANG/P TANDA/PERABOT JLN DI NEGERI TERENGGANU	3,500,000.00	9,500,000.00	0.00	190,010.00	
04789 MEMBINA & MENYIAPKAN JAMBATAN BARU MENGGANTIKAN JAMBATAN BAILEY DI KG. GONG JAGA, BESUT	3,600,000.00	3,600,000.00	2,691,992.19	10.00	
04791 CADANGAN MENAIKARAF JALAN DARI KG.AIR TERJUN (SEMPADAN KELANTAN) KE KG. TOK HAS, BESUT.	5,774,200.00	6,000,000.00	0.00	10.00	
04792 CADANGAN KEPERLUAN MENAIKARAF JALAN DI KG JERUBUN, HULU BESUT, TRG JARAK SEJAUH 0.5KM	7,650,000.00	7,650,000.00	0.00	10.00	
04794 CADANGAN MENAIKARAF JALAN BANGGUL PAUH KE KG BATIN K.TERENGGANU	4,700,000.00	4,700,000.00	200,000.00	10.00	
04798 MEMBINA JALAN DARI KAMPUNG PAK KANCIL KE SEK. KEB. LEMBAH JAYA, SETIU, TERENGGANU	2,000,000.00	2,000,000.00	483,584.90	10.00	
15701 DEWAN SERBAGUNA JKR NEGERI, TERENGGANU.	3,500,000.00	3,500,000.00	0.00	10.00	
30702 NAIKTARAF BGN. WISMA NEGERI KUALA TERENGGANU	1,000,000.00	4,000,000.00	251,409.06	50,222.87	
30741 BENGKEL DAN STOR JKR KEMAMAN	1,000,000.00	1,000,000.00	30,000.00	0.00	
30744 BANGUNAN SERI IMAN ( KEDIAMAN YAB MENTERI BESAR )	1,000,000.00	1,000,000.00	199,534.69	20,000.00	
30751 PEMBAIKIAN ISTANA-ISTANA NEGERI TERENGGANU	2,500,000.00	11,500,000.00	4,166,574.73	1,458,500.00	
30753 CADANGAN PEMBINAAN BANGUNAN TAMBAHAN JKR MARANG.	1,000,000.00	1,000,000.00	327,003.80	0.00	
30754 PENGGANTIAN LIF DI WISMA NEGERI, KUALA TERENGGANU	4,000,000.00	4,000,000.00	2,128,862.32	59,287.13	
30755 PEMBAIKIAN PEJABAT DAN STOR BARU JKR, PADANG GOLF ISTANA BADARIAH	350,000.00	350,000.00	127,888.00	0.00	
30756 NAIKTARAF BANGUNAN PEJABAT JURUTERA DAERAH KUALA TRG	550,000.00	3,550,000.00	61,284.00	19,510.00	
31702 PROJEK PENTING LUAR JANGKA	50.00	50.00	0.00	0.00	
<b>JUMLAH</b> JABATAN KERJA RAYA	<b>68,724,250.00</b>	<b>102,950,050.00</b>	<b>12,210,428.65</b>	<b>2,020,110.00</b>	
<b>P11</b> JABATAN PENGAIRAN DAN					

Lampiran 2

2019		Perbelanjaan Sebenar 2019			Perbelanjaan Sebenar RMK 11 Hingga 31.12.19 RM
Pinjaman RM	Jumlah RM	Cara Langsung RM	Pinjaman RM	Jumlah RM	
0.00	10.00	0.00	0.00	0.00	1,149,900.96
0.00	222,500.00	0.00	0.00	0.00	392,394.00
0.00	190,010.00	171,946.70	0.00	171,946.70	171,946.70
0.00	10.00	0.00	0.00	0.00	2,691,992.19
0.00	10.00	0.00	0.00	0.00	0.00
0.00	10.00	0.00	0.00	0.00	0.00
0.00	10.00	0.00	0.00	0.00	200,000.00
0.00	10.00	0.00	0.00	0.00	483,584.90
0.00	10.00	0.00	0.00	0.00	0.00
0.00	50,222.87	25,222.87	0.00	25,222.87	276,631.93
0.00	0.00	0.00	0.00	0.00	30,000.00
0.00	20,000.00	17,926.30	0.00	17,926.30	217,460.99
0.00	1,458,500.00	1,259,858.80	0.00	1,259,858.80	5,426,433.53
0.00	0.00	0.00	0.00	0.00	327,003.80
0.00	59,287.13	59,251.16	0.00	59,251.16	2,188,113.48
0.00	0.00	0.00	0.00	0.00	127,888.00
0.00	19,510.00	19,500.00	0.00	19,500.00	80,784.00
0.00	0.00	0.00	0.00	0.00	0.00
0.00	2,020,110.00	1,553,705.83	0.00	1,553,705.83	13,764,134.48



# Penyata Perbelanjaan Pembangunan

seperti pada 31 Disember 2019

Maksud Perbelanjaan	Jumlah Anggaran Harga Projek RM	Anggaran Bagi Tahun 2016-2020 RM	Perbelanjaan Sebenar RMK 11 Hingga 31.12.18 RM	Anggaran Tahun	
				Cara Langsung RM	
<b>SALIRAN NEGERI</b>					
01701 RANCANGAN TALIAIR KECIL TRG	50,000,000.00	130,000,000.00	1,390,040.75	578,315.00	
01752 MEMBAIKPULIH DAN MENAIKTARAF SISTEM SALIRAN DI SEKOLAH KEB. BERANG, HULU TERENGGANU	2,000,000.00	27,000,000.00	0.00	0.00	
01753 MEMBINA SISTEM SALIRAN BANGGOL AIR LILIH, KUALA TERENGGANU	10,000,000.00	30,000,000.00	0.00	10.00	
01754 MEMBINA SISTEM SALIRAN PADANG LEBAM, MARANG	10,000,000.00	30,000,000.00	1,456,930.80	10.00	
01755 SISTEM SALIRAN DI PPSK GUNUNG MENERONG, MUKIM HULU BERANG, HULU TERENGGANU	5,000,000.00	30,000,000.00	0.00	10.00	
01756 SISTEM SALIRAN BANDAR JPS NEGERI TERENGGANU	50,000,000.00	50,000,000.00	286,226.00	200,000.00	
04701 MENYENGGARA DAN MENAIKTARAF JAMBATAN DLM SKIM PENGAIRAN	2,500,000.00	20,000,000.00	0.00	0.00	
07702 KAJIAN PELAN INDUK SISTEM SALIRAN DAERAH SETIU	1,000,000.00	20,000,000.00	695,173.40	0.00	
07704 PELAN INDUK ARAS PENAMBAKAN DAERAH KUALA NERUS, TERENGGANU	1,500,000.00	11,500,000.00	0.00	0.00	
07705 KAJIAN PELAN INDUK SISTEM SALIRAN DAERAH MARANG	1,500,000.00	11,500,000.00	0.00	0.00	
07706 PELAN INDUK ARAS PENAMBAKAN NEGERI TERENGGANU	1,500,000.00	1,500,000.00	0.00	0.00	
16706 MENINGKATKAN SISTEM AMARAN & PEMANTAUAN BANJIR N. TRG	2,500,000.00	17,500,000.00	229,068.00	100,000.00	
16708 PENGURUSAN SUNGAI NEGERI TERENGGANU	10,000,000.00	10,000,000.00	0.00	0.00	
16709 PENGOREKAN MUARA & LAGUN SUNGAI-SUNGAI TERENGGANU	20,000,000.00	50,000,000.00	687,010.00	300,000.00	
16710 PEMBAIKIAN HAKISAN PANTAI TERENGGANU	10,000,000.00	40,000,000.00	530,020.00	300,000.00	
16740 PROJEK-PROJEK MAJLIS-MAJLIS TEMPATAN, PERKHIDMATANKEBAJIKAN DAN MASYARAKAT DI BAWAH JPS	10,000,000.00	15,000,000.00	0.00	0.00	
16744 PEMULIHAN SUNGAI-SUNGAI TERENGGANU	10,000,000.00	40,000,000.00	1,552,837.00	321,685.00	
16748 PROGRAM PERKHIDMATAN MEKANIKAL NEGERI TERENGGANU	5,000,000.00	30,000,000.00	279,996.08	200,000.00	
16749 PROJEK PEMULIHAN & MEMBENTENG TEBING KIRI SUNGAI TRG DI KG MANIR, TELUK MANARA & BELADAU, K.TRG.	3,500,000.00	30,000,000.00	469,507.81	0.00	
16752 PEMBINAAN DAN MENAIKTARAF RUMAH PAM JPS DI NEGERI TERENGGANU	26,500,000.00	70,000,000.00	0.00	0.00	
16753 KERJA-KERJA MEREKABENTUK INFRASTRUKTUR JPS NEGERI	10,000,000.00	10,000,000.00	0.00	0.00	

Lampiran 2

2019		Perbelanjaan Sebenar 2019			Perbelanjaan Sebenar RMK 11 Hingga 31.12.19 RM
Pinjaman RM	Jumlah RM	Cara Langsung RM	Pinjaman RM	Jumlah RM	
0.00	578,315.00	168,605.40	0.00	168,605.40	1,558,646.15
0.00	0.00	0.00	0.00	0.00	0.00
0.00	10.00	0.00	0.00	0.00	0.00
0.00	10.00	0.00	0.00	0.00	1,456,930.80
0.00	10.00	0.00	0.00	0.00	0.00
0.00	200,000.00	79,590.00	0.00	79,590.00	365,816.00
0.00	0.00	0.00	0.00	0.00	0.00
0.00	0.00	0.00	0.00	0.00	695,173.40
0.00	0.00	0.00	0.00	0.00	0.00
0.00	0.00	0.00	0.00	0.00	0.00
0.00	0.00	0.00	0.00	0.00	0.00
0.00	100,000.00	75,000.00	0.00	75,000.00	304,068.00
0.00	0.00	0.00	0.00	0.00	0.00
0.00	300,000.00	76,850.00	0.00	76,850.00	763,860.00
0.00	300,000.00	39,980.00	0.00	39,980.00	570,000.00
0.00	0.00	0.00	0.00	0.00	0.00
0.00	321,685.00	321,145.00	0.00	321,145.00	1,873,982.00
0.00	200,000.00	149,536.30	0.00	149,536.30	429,532.38
0.00	0.00	0.00	0.00	0.00	469,507.81
0.00	0.00	0.00	0.00	0.00	0.00
0.00	0.00	0.00	0.00	0.00	0.00

# Penyata Perbelanjaan Pembangunan

seperti pada 31 Disember 2019

Maksud Perbelanjaan	Jumlah Anggaran Harga Projek RM	Anggaran Bagi Tahun 2016-2020 RM	Perbelanjaan Sebenar RMK 11 Hingga 31.12.18 RM	Anggaran Tahun	
				Cara Langsung RM	
16755 TERENGGANU KERJA-KERJA PEMULIHAN DAN MENAIKTARAF SUNGAI MAK SARA, AJIL, HULU TERENGGANU	5,000,000.00	30,000,000.00	0.00		0.00
16756 KERJA-KERJA PENAHAN HAKISAN PANTAI DI PULAU BESAR, SETIU, TERENGGANU	6,000,000.00	6,000,000.00	0.00		0.00
16757 MEMBENTENG TEBING SUNGAI TELEMONG, HULU TERENGGANU	10,000,000.00	10,000,000.00	0.00		0.00
16758 KERJA-KERJA KECIL JPS NEGERI TERENGGANU	4,000,000.00	4,000,000.00	0.00		0.00
16759 KERJA-KERJA KECIL JPS TERENGGANU	1,000,000.00	10,000,000.00	0.00		0.00
30710 MEMBINA PEJABAT BARU JPS. DAERAH SETIU	4,500,000.00	30,000,000.00	3,563,402.05		0.00
30712 PEMBINAAN PEJABAT JPS DAERAH KEMAMAN	5,000,000.00	5,000,000.00	0.00		0.00
31701 PROJEK PENTING LUAR JANGKA	1,000,000.00	16,000,000.00	0.00		0.00
<b>JUMLAH</b> JABATAN PENGAIRAN DAN SALIRAN NEGERI	279,000,000.00	785,000,000.00	11,140,211.89		2,000,030.00
<b>P12</b> <b>PEJABAT DAERAH BESUT</b>					
04594 JALANRAYA, JAMBATAN DAN JETI	2,600,000.00	35,000,000.00	2,146,611.49		1,181,285.09
15541 KEBUDAYAAN BELIA DAN SUKAN DAERAH BESUT	3,700,000.00	45,000,000.00	1,303,781.06		0.00
16536 PROJEK MAJLIS-MAJLIS TEMPATAN, PERKHIDMATAN KEBAJIKAN DAN MASYARAKAT DAERAH BESUT	3,700,000.00	45,000,000.00	1,147,181.26		818,714.91
31501 PROJEK PENTING LUAR JANGKA	50.00	25,000,050.00	0.00		0.00
<b>JUMLAH</b> PEJABAT DAERAH BESUT	10,000,050.00	150,000,050.00	4,597,573.81		2,000,000.00
<b>P13</b> <b>PEJABAT DAERAH DUNGUN</b>					
04541 PROJEK-PROJEK JALANRAYA, JAMBATAN DAN JETI DI DAERAH DUNGUN	4,000,000.00	4,000,000.00	759,273.85		760,000.00
15530 PROJEK-PROJEK KEBUDAYAAN BELIA DAN SUKAN DI DAERAH DUNGUN	6,000,000.00	6,000,000.00	1,855,221.36		130,000.00
16538 PROJEK-PROJEK MAJLIS TEMPATAN, PERKHIDMATAN DAN KEBAJIKAN MASYARAKAT DI DAERAH DUNGUN	3,000,000.00	3,000,000.00	467,029.60		610,000.00
30512 PROJEK-PROJEK PERKHIDMATAN AM DI DAERAH DUNGUN	1,000,000.00	1,000,000.00	280,971.48		0.00
31503 PROJEK PENTING LUAR JANGKA	50.00	50.00	0.00		0.00
<b>JUMLAH</b> PEJABAT DAERAH DUNGUN	14,000,050.00	14,000,050.00	3,362,496.29		1,500,000.00
<b>P14</b> <b>PEJABAT DAERAH HULU TERENGGANU</b>					
04596 PROJEK JALAN DAN JAMBATAN DI DAERAH HULU TERENGGANU	2,000,000.00	6,000,000.00	1,381,283.01		588,000.00
15554 PROJEK-PROJEK KEBUDAYAAN, BELIA DAN SUKAN DI DAERAH HULU TERENGGANU	5,000,000.00	5,000,000.00	529,421.20		60,000.00

Lampiran 2

2019		Perbelanjaan Sebenar 2019			Perbelanjaan Sebenar RMK 11 Hingga 31.12.19 RM
Pinjaman RM	Jumlah RM	Cara Langsung RM	Pinjaman RM	Jumlah RM	
0.00	0.00	0.00	0.00	0.00	0.00
0.00	0.00	0.00	0.00	0.00	0.00
0.00	0.00	0.00	0.00	0.00	0.00
0.00	0.00	0.00	0.00	0.00	0.00
0.00	0.00	0.00	0.00	0.00	0.00
0.00	0.00	0.00	0.00	0.00	3,563,402.05
0.00	0.00	0.00	0.00	0.00	0.00
0.00	0.00	0.00	0.00	0.00	0.00
0.00	2,000,030.00	910,706.70	0.00	910,706.70	12,050,918.59
0.00	1,181,285.09	878,785.09	0.00	878,785.09	3,025,396.58
0.00	0.00	0.00	0.00	0.00	1,303,781.06
0.00	818,714.91	621,205.93	0.00	621,205.93	1,768,387.19
0.00	0.00	0.00	0.00	0.00	0.00
0.00	2,000,000.00	1,499,991.02	0.00	1,499,991.02	6,097,564.83
0.00	760,000.00	564,335.35	0.00	564,335.35	1,323,609.20
0.00	130,000.00	97,250.00	0.00	97,250.00	1,952,471.36
0.00	610,000.00	455,975.29	0.00	455,975.29	923,004.89
0.00	0.00	0.00	0.00	0.00	280,971.48
0.00	0.00	0.00	0.00	0.00	0.00
0.00	1,500,000.00	1,117,560.64	0.00	1,117,560.64	4,480,056.93
0.00	588,000.00	362,913.15	0.00	362,913.15	1,744,196.16
0.00	60,000.00	23,500.00	0.00	23,500.00	552,921.20

# Penyata Perbelanjaan Pembangunan

seperti pada 31 Disember 2019

Maksud Perbelanjaan	Jumlah Anggaran Harga Projek RM	Anggaran Bagi Tahun 2016-2020 RM	Perbelanjaan Sebenar RMK 11 Hingga 31.12.18 RM	Anggaran Tahun	
				Cara Langsung RM	
16538 PROJEK-PROJEK MAJLIS TEMPATAN, PERKHIDMATAN, KEBAJIKAN & MASYARAKAT DI DAERAH H.TRG	6,000,000.00	6,000,000.00	969,917.00	352,000.00	
31501 PROJEK PENTING LUAR JANGKA	50.00	50.00	0.00	0.00	
<b>JUMLAH PEJABAT DAERAH HULU TERENGGANU</b>	<b>13,000,050.00</b>	<b>17,000,050.00</b>	<b>2,880,621.21</b>	<b>1,000,000.00</b>	
<b>P15 PEJABAT DAERAH KEMAMAN</b>					
04537 PROJEK-PROJEK JALAN, TITIAN DAN JAMBATAN DI DAERAH KEMAMAN	8,000,000.00	8,000,000.00	1,680,146.54	650,000.00	
15536 PROJEK-PROJEK KEBUDAYAAN, BELIA DAN SUKAN DI DAERAH KEMAMAN	4,000,000.00	4,000,000.00	846,836.34	635,000.00	
16517 PROJEK-PROJEK MAJLIS-MAJLIS TEMPATAN, PERKHIDMATAN KEBAJIKAN DAN MASYARAKAT DI DAERAH KEMAMAN	2,000,000.00	2,000,000.00	397,274.28	215,000.00	
30512 PROJEK-PROJEK PERKHIDMATAN-PERKHIDMATAN AM DI DAERAH KEMAMAN	1,000,000.00	1,000,000.00	79,937.46	0.00	
31502 PROJEK PENTING LUAR JANGKA	50.00	50.00	19,700.00	0.00	
<b>JUMLAH PEJABAT DAERAH KEMAMAN</b>	<b>15,000,050.00</b>	<b>15,000,050.00</b>	<b>3,023,894.62</b>	<b>1,500,000.00</b>	
<b>P16 PEJABAT DAERAH KUALA TERENGGANU</b>					
04218 PROJEK-PROJEK JALAN, JAMBATAN DAN JETI DI DAERAH KUALA TERENGGANU	590,000.00	11,000,000.00	2,272,134.72	1,480,000.00	
15630 PROJEK-PROJEK KEBUDAYAAN,BELIA DAN SUKAN DI DAERAH KUALA TERENGGANU	2,520,000.00	19,000,000.00	3,615,986.34	240,000.00	
16152 PROJEK-PROJEK MAJLIS TEMPATAN,PERKHIDMATAN KEBAJIKAN DAN MASYARAKAT DAN PROJEK PELBAGAI	890,000.00	8,500,000.00	1,137,824.40	780,000.00	
31501 PROJEK PENTING LUAR JANGKA	10.00	50.00	0.00	0.00	
<b>JUMLAH PEJABAT DAERAH KUALA TERENGGANU</b>	<b>4,000,010.00</b>	<b>38,500,050.00</b>	<b>7,025,945.46</b>	<b>2,500,000.00</b>	
<b>P17 PEJABAT DAERAH MARANG</b>					
04547 PROJEK-PROJEK JALAN DAN JAMBATAN DI DAERAH MARANG	3,000,000.00	8,000,000.00	418,158.57	784,000.00	
15559 PROJEK-PROJEK KEBUDAYAAN BELIA DAN SUKAN DI DAERAH MARANG	7,000,000.00	7,000,000.00	1,967,225.58	300,000.00	
16550 PROJEK-PROJEK MAJLIS TEMPATAN, PERKHIDMATAN, KEBAJIKAN DAN MASYARAKAT DI DAERAH MARANG	3,000,000.00	3,000,000.00	172,980.00	416,000.00	
31502 PROJEK PENTING LUAR JANGKA	50.00	50.00	0.00	0.00	
<b>JUMLAH PEJABAT DAERAH MARANG</b>	<b>13,000,050.00</b>	<b>18,000,050.00</b>	<b>2,558,364.15</b>	<b>1,500,000.00</b>	
<b>P18 PEJABAT DAERAH SETIU</b>					

Lampiran 2

2019		Perbelanjaan Sebenar 2019			Perbelanjaan Sebenar RMK 11 Hingga 31.12.19 RM
Pinjaman RM	Jumlah RM	Cara Langsung RM	Pinjaman RM	Jumlah RM	
0.00	352,000.00	133,520.00	0.00	133,520.00	1,103,437.00
0.00	0.00	0.00	0.00	0.00	0.00
0.00	1,000,000.00	519,933.15	0.00	519,933.15	3,400,554.36
0.00	650,000.00	248,264.60	0.00	248,264.60	1,928,411.14
0.00	635,000.00	301,228.60	0.00	301,228.60	1,148,064.94
0.00	215,000.00	156,861.33	0.00	156,861.33	554,135.61
0.00	0.00	0.00	0.00	0.00	79,937.46
0.00	0.00	0.00	0.00	0.00	19,700.00
0.00	1,500,000.00	706,354.53	0.00	706,354.53	3,730,249.15
0.00	1,480,000.00	219,928.45	0.00	219,928.45	2,492,063.17
0.00	240,000.00	164,882.10	0.00	164,882.10	3,780,868.44
0.00	780,000.00	109,536.55	0.00	109,536.55	1,247,360.95
0.00	0.00	0.00	0.00	0.00	0.00
0.00	2,500,000.00	494,347.10	0.00	494,347.10	7,520,292.56
0.00	784,000.00	472,109.70	0.00	472,109.70	890,268.27
0.00	300,000.00	136,884.00	0.00	136,884.00	2,104,109.58
0.00	416,000.00	257,950.00	0.00	257,950.00	430,930.00
0.00	0.00	0.00	0.00	0.00	0.00
0.00	1,500,000.00	866,943.70	0.00	866,943.70	3,425,307.85

# Penyata Perbelanjaan Pembangunan

seperti pada 31 Disember 2019

Maksud Perbelanjaan	Jumlah Anggaran Harga Projek RM	Anggaran Bagi Tahun 2016-2020 RM	Perbelanjaan Sebenar RMK 11 Hingga 31.12.18 RM	Anggaran Tahun	
				Cara Langsung RM	
04588 PROJEK-PROJEK JALAN DAN JAMBATAN DAERAH SETIU	7,000,000.00	7,000,000.00	777,820.00	850,000.00	
15515 PROJEK-PROJEK KEBUDAYAAN, BELIA DAN SUKAN DAERAH SETIU	3,000,000.00	3,000,000.00	113,888.00	40,000.00	
16516 PROJEK-PROJEK MAJLIS TEMPATAN DAN PERKHIDMATAN	4,000,000.00	4,000,000.00	603,710.00	110,000.00	
31501 PROJEK PENTING LUAR JANGKA	50.00	50.00	0.00	0.00	
<b>JUMLAH PEJABAT DAERAH SETIU</b>	<b>14,000,050.00</b>	<b>14,000,050.00</b>	<b>1,495,418.00</b>	<b>1,000,000.00</b>	
<b>P19 PEJABAT TANAH DAN GALIAN</b>					
18601 PENGAMBILAN BALIK TANAH	20,000,000.00	350,000,000.00	89,048,327.09	50,000,000.00	
<b>JUMLAH PEJABAT TANAH DAN GALIAN</b>	<b>20,000,000.00</b>	<b>350,000,000.00</b>	<b>89,048,327.09</b>	<b>50,000,000.00</b>	
<b>P29 JABATAN PERHUTANAN NEGERI</b>					
01601 INVENTORI HUTAN SEBELUM TEBANGAN (PRE F)	4,000,000.00	9,000,000.00	195,084.00	80,000.00	
01602 PENANDAAN POKOK (1996-2000)	3,000,000.00	8,000,000.00	220,308.50	90,000.00	
01606 CUCIAN SEMPADAN HSK SEDIAADA	2,000,000.00	7,000,000.00	0.00	10,000.00	
01610 PENGUKURAN HALUS SEMPADAN LUAR HKS	2,000,000.00	6,000,000.00	0.00	10,000.00	
01615 CAKNA PEMELIHARAAN KHAZANAH ALAM	2,000,000.00	5,000,000.00	0.00	10,000.00	
01616 MEMPERKASAKAN HUTAN LIPUR SEBAGAI TAPAK ECO-PELANCONGAN DI NEGERI TERENGGANU	2,000,000.00	7,000,000.00	251,649.00	50,000.00	
01617 PENGEMBANGAN PERHUTANAN	2,000,000.00	2,000,000.00	0.00	0.00	
01618 MEMPERKASAKAN PENGUATKUASAAN HUTAN	300,000.00	1,000,000.00	0.00	0.00	
01619 PENGEMBANGAN PERHUTANAN	50,000.00	1,000,000.00	0.00	0.00	
01620 RAWATAN LADANG KARAS	120,000.00	1,000,000.00	0.00	0.00	
30601 PEMULIHAN BANGUNAN DAN INFRASTRUKTUR	3,000,000.00	12,000,000.00	188,712.83	50,000.00	
30604 IT DAN K-PERHUTANAN	150,000.00	1,000,000.00	0.00	0.00	
31603 PROJEK PENTING LUAR JANGKA	50.00	50.00	0.00	0.00	
<b>JUMLAH JABATAN PERHUTANAN NEGERI</b>	<b>20,620,050.00</b>	<b>60,000,050.00</b>	<b>855,754.33</b>	<b>300,000.00</b>	
<b>P30 JABATAN PERKHIDMATAN VETERINAR</b>					
01801 PUSAT PENEMPATAN TERNAKAN JENANG, MARANG	3,000,000.00	3,000,000.00	29,800.00	10.00	
01803 PEMBANGUNAN BAKA-BAKA	2,000,000.00	2,000,000.00	0.00	10.00	
01805 PROGRAM TRANSFORMASI PENTERNAK UNGGAS	6,000,000.00	6,000,000.00	19,990.00	10.00	
01814 PEMULIHAN LADANG RAGUT RAKYAT	4,000,000.00	4,000,000.00	99,850.00	10.00	
01815 LADANG INFORMASI VETERINAR TERENGGANU - BARI	3,000,000.00	3,000,000.00	109,048.00	40,000.00	
01816 PEMBUKAAN PADANG RAGUT	1,000,000.00	1,000,000.00	0.00	10.00	
01817 LADANG INTEGRASI VETERINAR, DUNGUN	6,000,000.00	6,000,000.00	163,118.00	40,000.00	

Lampiran 2

2019		Perbelanjaan Sebenar 2019			Perbelanjaan Sebenar RMK 11 Hingga 31.12.19 RM
Pinjaman RM	Jumlah RM	Cara Langsung RM	Pinjaman RM	Jumlah RM	
0.00	850,000.00	534,022.80	0.00	534,022.80	1,311,842.80
0.00	40,000.00	30,000.00	0.00	30,000.00	143,888.00
0.00	110,000.00	79,500.00	0.00	79,500.00	683,210.00
0.00	0.00	0.00	0.00	0.00	0.00
0.00	1,000,000.00	643,522.80	0.00	643,522.80	2,138,940.80
0.00	50,000,000.00	10,892,522.20	0.00	10,892,522.20	99,940,849.29
0.00	50,000,000.00	10,892,522.20	0.00	10,892,522.20	99,940,849.29
0.00	80,000.00	0.00	0.00	0.00	195,084.00
0.00	90,000.00	0.00	0.00	0.00	220,308.50
0.00	10,000.00	0.00	0.00	0.00	0.00
0.00	10,000.00	0.00	0.00	0.00	0.00
0.00	10,000.00	0.00	0.00	0.00	0.00
0.00	50,000.00	35,770.00	0.00	35,770.00	287,419.00
0.00	0.00	0.00	0.00	0.00	0.00
0.00	0.00	0.00	0.00	0.00	0.00
0.00	0.00	0.00	0.00	0.00	0.00
0.00	0.00	0.00	0.00	0.00	0.00
0.00	50,000.00	35,821.69	0.00	35,821.69	224,534.52
0.00	0.00	0.00	0.00	0.00	0.00
0.00	0.00	0.00	0.00	0.00	0.00
0.00	300,000.00	71,591.69	0.00	71,591.69	927,346.02
0.00	10.00	0.00	0.00	0.00	29,800.00
0.00	10.00	0.00	0.00	0.00	0.00
0.00	10.00	0.00	0.00	0.00	19,990.00
0.00	10.00	0.00	0.00	0.00	99,850.00
0.00	40,000.00	10,000.00	0.00	10,000.00	119,048.00
0.00	10.00	0.00	0.00	0.00	0.00
0.00	40,000.00	29,950.00	0.00	29,950.00	193,068.00



# Penyata Perbelanjaan Pembangunan

seperti pada 31 Disember 2019

Maksud Perbelanjaan	Jumlah Anggaran Harga Projek RM	Anggaran Bagi Tahun 2016-2020 RM	Perbelanjaan Sebenar RMK 11 Hingga 31.12.18 RM	Anggaran Tahun	
				Cara Langsung RM	
01818 PROJEK TRANSFORMASI TERNAKAN	6,000,000.00	6,000,000.00	503,193.10	100,000.00	
01819 PROJEK INDUSTRI WALIT	1,000,000.00	1,000,000.00	0.00	10.00	
01820 PROJEK INDUSTRI ASAS TANI	1,000,000.00	1,000,000.00	39,906.00	10.00	
01821 PROJEK HOMELOT RAKYAT	1,000,000.00	1,000,000.00	9,980.00	40,000.00	
01822 PASAR TERNAKAN	300,000.00	300,000.00	28,990.00	40,000.00	
01823 PEMBANGUNAN USAHAWAN JURUSUNTIK PERMANIAN BERADAS	176,120.00	176,120.00	0.00	50,000.00	
03801 PROJEK KAMBING PEDAGING KOMERSIAL	5,000,000.00	5,000,000.00	79,835.00	40,000.00	
30802 MENAIKTARAF KLINIK HAIWAN KESAYANGAN	2,000,000.00	2,000,000.00	0.00	10.00	
30803 NAIKTARAF DAN PEMBAIKAN BANGUNAN IBU PEJABAT JAB VETERINAR NEGERI TRG	1,000,000.00	1,000,000.00	39,850.00	0.00	
31801 PROJEK PENTING LUAR JANGKA	1,000,000.00	1,000,000.00	0.00	0.00	
<b>JUMLAH</b> JABATAN PERKHIDMATAN VETERINAR	<b>43,476,120.00</b>	<b>43,476,120.00</b>	<b>1,123,560.10</b>	<b>350,080.00</b>	
<b>P31</b> <b>JABATAN PERTANIAN NEGERI</b>					
01809 PROJEK PEMBANGUNAN PERLADANGAN PERTANIAN BERKELOMP	600,000.00	3,000,000.00	270,021.50	50,000.00	
01811 PROJEK TANAMAN KEKAL PENGELUARAN MAKANAN (TPKM)	250,000.00	1,500,000.00	0.00	0.00	
01813 PROJEK PEMBANGUNAN KOMPLEKS PERTANIAN AJIL H. TRG.	180,000.00	1,000,000.00	259,898.72	0.00	
01815 PROJEK PEMBANGUNAN INDUSTRI ASAS TANI	200,000.00	1,500,000.00	319,984.89	100,000.00	
01817 MENYEDIAKAN KEMUDAHAN INFRA LADANG PEMBANGUNAN PUSAT PERTANIAN RANTAU ABANG, ALOR KETITIR DAN TELAGA	280,000.00	2,000,000.00	23,160.00	50,000.00	
16801 PROJEK TAMAN PERTANIAN SEKAYU	500,000.00	3,000,000.00	309,839.12	100,000.00	
31801 PROJEK PENTING LUAR JANGKA	10.00	50.00	0.00	0.00	
<b>JUMLAH</b> JABATAN PERTANIAN NEGERI	<b>2,010,010.00</b>	<b>12,000,050.00</b>	<b>1,182,904.23</b>	<b>300,000.00</b>	
<b>P32</b> <b>PELBAGAI PEMBANGUNAN</b>					
03101 PEMBINAAN PASAR DI PEKAN SRI LANGKAP, SETIU	8,000,000.00	40,000,000.00	2,522,365.57	10.00	
03103 PEMBANGUNAN SEMULA RUANG NIAGA DI PASAR BESAR, DUNGUN	5,000,000.00	20,000,000.00	384,049.00	20,000.00	
03108 CADANGAN MEMBINA RUMAH KEDAI 4 TINGKAT DI TAMAN MELAWATI MARANG	25,000,000.00	65,000,000.00	0.00	10.00	
03110 PEMBINAAN PERKEDAIAAN TIGA TINGKAT DI BANDAR PERMAISURI	4,000,000.00	19,000,000.00	0.00	300,000.00	
03111 CADANGAN PEMBANGUNAN PASAR CABANG TIGA DAN	30,000,000.00	110,000,000.00	92,830.00	0.00	

## Lampiran 2

2019		Perbelanjaan Sebenar 2019			Perbelanjaan Sebenar RMK 11 Hingga 31.12.19 RM
Pinjaman RM	Jumlah RM	Cara Langsung RM	Pinjaman RM	Jumlah RM	
0.00	100,000.00	74,509.80	0.00	74,509.80	577,702.90
0.00	10.00	0.00	0.00	0.00	0.00
0.00	10.00	0.00	0.00	0.00	39,906.00
0.00	40,000.00	29,470.00	0.00	29,470.00	39,450.00
0.00	40,000.00	30,000.00	0.00	30,000.00	58,990.00
0.00	50,000.00	37,500.00	0.00	37,500.00	37,500.00
0.00	40,000.00	29,992.00	0.00	29,992.00	109,827.00
0.00	10.00	0.00	0.00	0.00	0.00
0.00	0.00	0.00	0.00	0.00	39,850.00
0.00	0.00	0.00	0.00	0.00	0.00
0.00	350,080.00	241,421.80	0.00	241,421.80	1,364,981.90
0.00	50,000.00	37,430.00	0.00	37,430.00	307,451.50
0.00	0.00	0.00	0.00	0.00	0.00
0.00	0.00	0.00	0.00	0.00	259,898.72
0.00	100,000.00	74,994.00	0.00	74,994.00	394,978.89
0.00	50,000.00	37,014.00	0.00	37,014.00	60,174.00
0.00	100,000.00	75,000.00	0.00	75,000.00	384,839.12
0.00	0.00	0.00	0.00	0.00	0.00
0.00	300,000.00	224,438.00	0.00	224,438.00	1,407,342.23
0.00	10.00	0.00	0.00	0.00	2,522,365.57
0.00	20,000.00	20,000.00	0.00	20,000.00	404,049.00
0.00	10.00	0.00	0.00	0.00	0.00
0.00	300,000.00	0.00	0.00	0.00	0.00
0.00	0.00	0.00	0.00	0.00	92,830.00

# Penyata Perbelanjaan Pembangunan

seperti pada 31 Disember 2019

Maksud Perbelanjaan	Jumlah Anggaran Harga Projek RM	Anggaran Bagi Tahun 2016-2020 RM	Perbelanjaan Sebenar RMK 11 Hingga 31.12.18 RM	Anggaran Tahun	
				Cara Langsung RM	
03112	KERJA-KERJA BERKAITAN DENGANNYA KOMPLEKS PERKEDAIAAN PAKA, DUNGUN	25,000,000.00	90,000,000.00	0.00	10.00
03113	MEMBINA DAN MENYIAPKAN MEDAN SELERA KAMPUNG RAJA, KAMPUNG RAJA BESUT, TERENGGANU.	4,000,000.00	4,000,000.00	0.00	0.00
03115	PROJEK PERDAGANGAN & PERINDUSTRIAN DI BAWAH MAJLIS PERBANDARAN KEMAMAN	2,500,000.00	17,500,000.00	562,090.00	200,000.00
03116	PROJEK PERDAGANGAN & PERINDUSTRIAN DI BAWAH MAJLIS DAERAH MARANG	20,000,000.00	70,000,000.00	127,630.50	320,000.00
03117	PROJEK PERDAGANGAN & PERINDUSTRIAN DI BAWAH MAJLIS DAERAH BESUT	25,000,000.00	60,000,000.00	530,373.26	493,500.00
03118	PROJEK PERDAGANGAN & PERINDUSTRIAN DI BAWAH MAJLIS DAERAH HULU TERENGGANU	25,000,000.00	65,000,000.00	479,260.00	100,000.00
03121	MEMBINA DAN MENYIAPKAN MEDAN SELERA AIR TAWAR KG RAJA BESUT	5,000,000.00	20,000,000.00	0.00	0.00
03123	MEMBINA DAN MENYIAPKAN MEDAN PELBAGAI GUNA DI BANDAR JERTIH, JERTIH BESUT	5,000,000.00	20,000,000.00	0.00	0.00
03125	CADANGAN MEMBINA DAN MENYIAPKAN BANGUNAN KEDAI/PEJABAT DI BANDAR KUALA BERANG, H.TRG	5,000,000.00	25,000,000.00	0.00	0.00
03128	PEMBANGUNAN JERTIH SOUQ, JERTEH BESUT, TERENGGANU	30,000,000.00	75,000,000.00	468,600.00	0.00
03129	MEMBINA & MENYIAPKAN 10 UNIT MEDAN SELERA ATAS AIR DI PULAU PERHENTIAN, KUALA BESUT, BESUT, TRG	5,000,000.00	5,000,000.00	1,418,187.70	0.00
03130	CADANGAN MEMBINA KEDAI DI BANDAR MARANG KUALA BERANG	600,000.00	600,000.00	0.00	0.00
03131	CADANGAN MEMBINA DAN MENYIAPKAN BANGUNAN KEDAI/PEJABAT DI BANDAR KUALA BERANG, HULU TERENGGANU	2,000,000.00	2,000,000.00	106,161.59	0.00
03132	PEMBANGUNAN KEDAI DI TAPAK BEKAS PASAR KEDAI BULOH	2,200,000.00	8,200,000.00	493,189.71	0.00
03133	CADANGAN PUSAT JUALAN LEMANG DEKAT MASJID BUKIT ANAK DARA, KIJAL KEMAMAN	32,300,000.00	92,300,000.00	0.00	0.00
03135	PEMBANGUNAN SEMULA KAWASAN PERNIAGAAN BANDAR DUNGUN	35,000,000.00	115,000,000.00	0.00	0.00
03140	CADANGAN MEMBINA DAN MENYIAPKAN 4 UNIT GERAI 1 TINGKAT DI PULAU KEKABU, MARANG, TERENGGANU.	5,000,000.00	30,000,000.00	248,305.00	0.00
03142	CADANGAN MEMBINA DAN	3,151,000.00	4,000,000.00	0.00	0.00

Lampiran 2

2019		Perbelanjaan Sebenar 2019			Perbelanjaan Sebenar RMK 11 Hingga 31.12.19 RM
Pinjaman RM	Jumlah RM	Cara Langsung RM	Pinjaman RM	Jumlah RM	
0.00	10.00	0.00	0.00	0.00	0.00
0.00	0.00	0.00	0.00	0.00	0.00
0.00	200,000.00	120,000.00	0.00	120,000.00	682,090.00
0.00	320,000.00	34,000.00	0.00	34,000.00	161,630.50
0.00	493,500.00	447,597.00	0.00	447,597.00	977,970.26
0.00	100,000.00	59,000.00	0.00	59,000.00	538,260.00
0.00	0.00	0.00	0.00	0.00	0.00
0.00	0.00	0.00	0.00	0.00	0.00
0.00	0.00	0.00	0.00	0.00	0.00
0.00	0.00	0.00	0.00	0.00	468,600.00
0.00	0.00	0.00	0.00	0.00	1,418,187.70
0.00	0.00	0.00	0.00	0.00	0.00
0.00	0.00	0.00	0.00	0.00	106,161.59
0.00	0.00	0.00	0.00	0.00	493,189.71
0.00	0.00	0.00	0.00	0.00	0.00
0.00	0.00	0.00	0.00	0.00	0.00
0.00	0.00	0.00	0.00	0.00	248,305.00
0.00	0.00	0.00	0.00	0.00	0.00

# Penyata Perbelanjaan Pembangunan

seperti pada 31 Disember 2019

Maksud Perbelanjaan	Jumlah Anggaran Harga Projek RM	Anggaran Bagi Tahun 2016-2020 RM	Perbelanjaan Sebenar RMK 11 Hingga 31.12.18 RM	Anggaran Tahun	
				Cara Langsung RM	
03143 MENYIAPKAN MEDAN SELERA KOLAM RENANG SERTA KERJA BKAITAN DI HDPN KFC BATU BURUK	1,743,000.00	2,000,000.00	0.00	0.00	
03144 CDGAN MEMBINA & MENYIAPKAN MEDAN SELERA 11 SERTA KERJA BERKAITAN DI HDPN TMN P'MAINAN KANAK2, K.TRG	2,800,000.00	2,800,000.00	0.00	0.00	
03145 CAD MEMBINA DAN MYIAPKAN 20 UNIT KEDAI BERDEKATAN SEBELAH KEDAI KASUT YOU JLN BANGGOL K.TRG..	80,000,000.00	320,000,000.00	187,547.35	10.00	
03146 CADANGAN MEREKABENTUK, MEMBINA DAN MENYIAPKAN SEBUAH TAMAN BURUNG DI TAMAN PANORAMA BUKIT PAK APIL	7,200,000.00	7,200,000.00	0.00	0.00	
03147 CADANGAN MENAIKTARAF GERAI MAKAN DI HENTIAN REHAT DAN RAWAT KEMASIK, KEMAMAN	1,000,000.00	1,000,000.00	449,105.00	0.00	
03973 PROJEK-PROJEK PERDAGANGAN DAN PERINDUSTRIAN DI BAWAH PENGUATKUASAAN MDS	20,000,000.00	70,000,000.00	441,612.50	200,000.00	
03975 PROJEK PERDAGANGAN 7 PERINDUSTRIAN DI BAWAH MAJLIS BANDARAYA KUALA TERENGGANU	26,000,000.00	96,000,000.00	4,231,576.02	10.00	
03977 PROJEK PERDAGANGAN DAN PERINDUSTRIAN DI BAWAH MAJLIS PERBANDARAN DUNGUN	2,500,000.00	12,500,000.00	482,227.50	300,000.00	
03988 MENAIKTARAF MARANG WATERFRONT, BANDAR MARANG, MARANG	4,000,000.00	34,000,000.00	302,576.62	0.00	
03993 CADANGAN PEMBANGUNAN CUKAI CENTRAL, KEMAMAN	50,000,000.00	150,000,000.00	0.00	0.00	
03998 NAIKTARAF PUSAT-PUSAT PELANCONGAN DALAM KAWASAN MP DUNGUN	5,000,000.00	15,000,000.00	200,000.00	10.00	
04902 CADANGAN PELEBARAN JALAN DI SEKSYEN 35.5 HINGGA 35.9 LALUAN PERSEKUTUAN FT247 JLN SUNGAI TONG SETIU	5,000,000.00	5,000,000.00	11,954.72	0.00	
15932 DATARAN DUNGUN	5,000,000.00	20,000,000.00	90,000.00	10.00	
15936 DEWAN SERBAGUNA BANDAR DUNGUN	5,000,000.00	15,000,000.00	0.00	0.00	
15937 MEMBINA/MENAIKTARAF KEMUDAHAN-KEMUDAHAN SUKAN	25,000,000.00	105,000,000.00	77,420.00	100,000.00	
15940 MENAIKTARAF DAN MEMBINA TAMAN PERMAINAN DALAM KAWASAN OPERASI MDHT	5,000,000.00	25,000,000.00	382,569.40	10.00	
16150 PENCAHAYAAN DALAM KAWASAN PBT	30,000,000.00	80,000,000.00	2,217,173.38	2,000,000.00	
16151 LANDSKAP DALAM KAWASAN	40,000,000.00	100,000,000.00	3,202,714.79	500,000.00	

Lampiran 2

2019		Perbelanjaan Sebenar 2019			Perbelanjaan Sebenar RMK 11 Hingga 31.12.19 RM
Pinjaman RM	Jumlah RM	Cara Langsung RM	Pinjaman RM	Jumlah RM	
0.00	0.00	0.00	0.00	0.00	0.00
0.00	0.00	0.00	0.00	0.00	0.00
0.00	10.00	0.00	0.00	0.00	187,547.35
0.00	0.00	0.00	0.00	0.00	0.00
0.00	0.00	0.00	0.00	0.00	449,105.00
0.00	200,000.00	163,141.47	0.00	163,141.47	604,753.97
0.00	10.00	0.00	0.00	0.00	4,231,576.02
0.00	300,000.00	212,600.00	0.00	212,600.00	694,827.50
0.00	0.00	0.00	0.00	0.00	302,576.62
0.00	0.00	0.00	0.00	0.00	0.00
0.00	10.00	0.00	0.00	0.00	200,000.00
0.00	0.00	0.00	0.00	0.00	11,954.72
0.00	10.00	0.00	0.00	0.00	90,000.00
0.00	0.00	0.00	0.00	0.00	0.00
0.00	100,000.00	0.00	0.00	0.00	77,420.00
0.00	10.00	0.00	0.00	0.00	382,569.40
0.00	2,000,000.00	231,080.00	0.00	231,080.00	2,448,253.38
0.00	500,000.00	233,130.00	0.00	233,130.00	3,435,844.79

# Penyata Perbelanjaan Pembangunan

seperti pada 31 Disember 2019

Maksud Perbelanjaan	Jumlah Anggaran Harga Projek RM	Anggaran Bagi Tahun 2016-2020 RM	Perbelanjaan Sebenar RMK 11 Hingga 31.12.18 RM	Anggaran Tahun	
				Cara Langsung RM	
16156 PBT PROJEK-PROJEK MAJLIS- MAJLIS TEMPATAN, PERKHIDMATAN KEBAJIKAN DAN MASYARAKAT DI DLM KWSN M.P. DUNGUN	2,500,000.00	12,500,000.00	491,225.00	90,000.00	
16159 PROGRAM PENCAHAYAAN DALAM KAWASAN MAJLIS BANDARAYA KUALA TERENGGANU	25,000,000.00	95,000,000.00	709,220.36	200,000.00	
16161 MEMBINA LONGKANG DALAM KAWASAN MAJLIS BANDARAYA KUALA KUALA TERENGGANU	25,000,000.00	95,000,000.00	708,953.00	50,000.00	
16166 PROGRAM LANDSKAP DALAM KAWASAN MBKT	20,000,000.00	90,000,000.00	464,880.00	100,000.00	
16170 MEMBINA DAN MENYIAPKAN PERKEDAIAAN DAN HENTIAN BAS DI BANDAR MARANG, MARANG, TERENGGANU	5,000,000.00	30,000,000.00	485,909.30	10.00	
16176 PROGRAM KESELAMATAN BANDAR DALAM KAWASAN PBT	30,000,000.00	80,000,000.00	485,401.00	300,000.00	
16179 PROJEK-PROJEK MAJLIS- MAJLIS TEMPATAN PERKHIDMATAN KEBAJIKAN & MASYARAKAT DI BAWAH PENGUATKUASAAN MDS	20,000,000.00	80,000,000.00	535,880.18	160,000.00	
16183 CADANGAN MENAIKTARAF PADANG ASTAKA KEMAMAN	5,000,000.00	20,000,000.00	0.00	0.00	
16184 MEMBINA DAN MENYIAPKAN BANGUNAN TERMINAL BAS DAN TEKSI PEKAN KUALA BESUT, BESUT	4,000,000.00	4,000,000.00	0.00	0.00	
16187 PEMBAIKIAN DAN NAIKTARAF TANDAS AWAM DALAM KAWASAN MDHT	5,000,000.00	25,000,000.00	249,998.16	40,000.00	
16191 PROJEK-PROJEK INFRA DI KAWASAN PIHAK BERKUASA TEMPATAN	30,000,000.00	110,000,000.00	3,051,936.33	2,000,000.00	
16194 CADANGAN MENAIKTARAF BUMBUNG BANGUNAN MAJLIS PERBANDARAN KEMAMAN	3,000,000.00	13,000,000.00	876,475.95	0.00	
16195 CADANGAN PENUTUPAN DAN PENGALIHAN SAMPAH DI TAPAK PERLUPUSAN SAMPAH BUKIT GELUGOR KEMAMAN..	5,000,000.00	20,000,000.00	477,345.90	200,000.00	
16196 CADANGAN PENUTUPAN DAN PENGALIHAN SAMPAH DI TAPAK PERLUPUSAN SAMPAH BUKIT TAKAL, MAK CHILI, KEMAMAN.	5,000,000.00	20,000,000.00	680,809.90	200,000.00	
16198 SISTEM PERPARITAN UTAMA BANDAR DUNGUN.	20,000,000.00	50,000,000.00	768,996.00	240,000.00	
16199 PROJEK-PROJEK MAJLIS- MAJLIS TEMPATAN PERKHIDMATAN KEBAJIKAN DAN MASYARAKAT DI BAWAH KAWASAN MDHT	25,000,000.00	65,000,000.00	486,723.86	700,000.00	
16201 PROJEK-PROJEK MAJLIS- MAJLIS TEMPATAN, PERKHIDMATAN KEBAJIKAN DAN	2,500,000.00	12,500,000.00	237,273.38	250,000.00	

Lampiran 2

2019		Perbelanjaan Sebenar 2019			Perbelanjaan Sebenar RMK 11 Hingga 31.12.19 RM
Pinjaman RM	Jumlah RM	Cara Langsung RM	Pinjaman RM	Jumlah RM	
0.00	90,000.00	0.00	0.00	0.00	491,225.00
0.00	200,000.00	198,855.00	0.00	198,855.00	908,075.36
0.00	50,000.00	50,000.00	0.00	50,000.00	758,953.00
0.00	100,000.00	98,707.00	0.00	98,707.00	563,587.00
0.00	10.00	0.00	0.00	0.00	485,909.30
0.00	300,000.00	0.00	0.00	0.00	485,401.00
0.00	160,000.00	156,776.00	0.00	156,776.00	692,656.18
0.00	0.00	0.00	0.00	0.00	0.00
0.00	0.00	0.00	0.00	0.00	0.00
0.00	40,000.00	40,000.00	0.00	40,000.00	289,998.16
0.00	2,000,000.00	1,392,403.00	0.00	1,392,403.00	4,444,339.33
0.00	0.00	0.00	0.00	0.00	876,475.95
0.00	200,000.00	178,550.00	0.00	178,550.00	655,895.90
0.00	200,000.00	178,496.00	0.00	178,496.00	859,305.90
0.00	240,000.00	227,800.00	0.00	227,800.00	996,796.00
0.00	700,000.00	639,265.42	0.00	639,265.42	1,125,989.28
0.00	250,000.00	199,650.00	0.00	199,650.00	436,923.38



# Penyata Perbelanjaan Pembangunan

seperti pada 31 Disember 2019

Maksud Perbelanjaan	Jumlah Anggaran Harga Projek RM	Anggaran Bagi Tahun 2016-2020 RM	Perbelanjaan Sebenar RMK 11 Hingga 31.12.18 RM	Anggaran Tahun	
				Cara Langsung RM	
16202 MASYARAKAT DI DALAM KAWASAN MPK PROJEK-PROJEK DI BAWAH BANDAR SEJAHTERA	30,000,000.00	110,000,000.00	3,058,084.66	500,000.00	
16203 PROJEK-PROJEK MAJLIS-MAJLIS TEMPATAN, PERKHIDMATAN KEBAJIKAN DAN MASYARAKAT DI DALAM KAWASAN MBKT	11,000,000.00	31,000,000.00	319,389.88	185,000.00	
16204 PROJEK-PROJEK MAJLIS-MAJLIS TEMPATAN, PERKHIDMATAN KEBAJIKAN DAN MASYARAKAT DI DALAM KAWASAN MDB	25,000,000.00	60,000,000.00	932,430.00	346,500.00	
16205 PROJEK-PROJEK MAJLIS-MAJLIS TEMPATAN PERKHIDMATAN KEBAJIKAN DAN MASYARAKAT DI BAWAH KAWASAN MDM	4,000,000.00	29,000,000.00	425,201.80	320,000.00	
16206 TAMAN REKREASI KELUARGA PBT	35,000,000.00	115,000,000.00	995,783.38	500,000.00	
16207 TANDAS DALAM KAWASAN MPD	5,000,000.00	20,000,000.00	200,000.00	10.00	
16208 PEMBANGUNAN 'SANITARY LANDFILL' MAJLIS DAERAH SETIU, TERENGGANU	5,000,000.00	5,000,000.00	253,360.00	100,000.00	
16209 CADANGAN PEMBANGUNAN LANDSKAP PULAU WARISAN KUALA TERENGGANU	14,000,000.00	14,000,000.00	0.00	0.00	
16210 KERJA PENYELENGGARAAN LAMPU JALAN DEKORATIF MILIK MAJLIS BANDARAYA KUALA TERENGGANU	5,000,000.00	5,000,000.00	0.00	0.00	
16211 CADANGAN MEMBINA DAN MENYIAPKAN TANDAS DI TAMAN CUKAI UTAMA KEMAMAN	500,000.00	500,000.00	281,510.00	0.00	
16212 PEMBINAAN TAPAK PELUPUSAN SAMPAH BAHARU, SUNGAI IKAN 2, TEPOH, KUALA NERUS, TERENGGANU	43,086,000.00	43,086,000.00	0.00	0.00	
16901 PROGRAM KEBERSIHAN DAN KEINDAHAN NEGERI TERENGGANU (SUK)	25,000,000.00	75,000,000.00	629,593.68	500,000.00	
16902 MEMBINA LONGKANG DALAM KAWASAN PIHAK BERKUASA TEMPATAN (SUK)	150,000,000.00	400,000,000.00	3,565,460.11	1,000,000.00	
16903 PEMASANGAN LAMPU AWAM DLM KAWASAN PIHAK BERKUASA TEMPATAN (SUK)	5,500,000.00	15,500,000.00	532,766.23	500,000.00	
16907 PENGUBAHSUAIAN/NAIKTARAF PASAR KEDAI PAYANG DAN SEKITARNYA	180,000,000.00	480,000,000.00	3,886,717.92	2,000,000.00	
16912 PENYELENGGARAAN LONGKANG DALAM KAWASAN PBT	15,000,000.00	40,000,000.00	2,478,058.48	1,000,000.00	
30901 PENYELENGGARAAN BANGUNAN DALAM KAWASAN PIHAK BERKUASA TEMPATAN (SUK)	15,000,000.00	40,000,000.00	598,890.50	300,000.00	
30902 MEMBINA DAN MENYIAPKAN	5,000,000.00	15,000,000.00	94,900.00	150,000.00	

## Lampiran 2

2019		Perbelanjaan Sebenar 2019			Perbelanjaan Sebenar RMK 11 Hingga 31.12.19 RM
Pinjaman RM	Jumlah RM	Cara Langsung RM	Pinjaman RM	Jumlah RM	
0.00	500,000.00	288,832.30	0.00	288,832.30	3,346,916.96
0.00	185,000.00	144,258.00	0.00	144,258.00	463,647.88
0.00	346,500.00	346,500.00	0.00	346,500.00	1,278,930.00
0.00	320,000.00	0.00	0.00	0.00	425,201.80
0.00	500,000.00	303,315.00	0.00	303,315.00	1,299,098.38
0.00	10.00	0.00	0.00	0.00	200,000.00
0.00	100,000.00	74,140.00	0.00	74,140.00	327,500.00
0.00	0.00	0.00	0.00	0.00	0.00
0.00	0.00	0.00	0.00	0.00	0.00
0.00	0.00	0.00	0.00	0.00	281,510.00
0.00	0.00	0.00	0.00	0.00	0.00
0.00	500,000.00	95,477.00	0.00	95,477.00	725,070.68
0.00	1,000,000.00	662,795.50	0.00	662,795.50	4,228,255.61
0.00	500,000.00	234,050.74	0.00	234,050.74	766,816.97
0.00	2,000,000.00	1,951,309.70	0.00	1,951,309.70	5,838,027.62
0.00	1,000,000.00	992,964.70	0.00	992,964.70	3,471,023.18
0.00	300,000.00	277,242.50	0.00	277,242.50	876,133.00
0.00	150,000.00	0.00	0.00	0.00	94,900.00

# Penyata Perbelanjaan Pembangunan

seperti pada 31 Disember 2019

Maksud Perbelanjaan	Jumlah Anggaran Harga Projek RM	Anggaran Bagi Tahun 2016-2020 RM	Perbelanjaan Sebenar RMK 11 Hingga 31.12.18 RM	Anggaran Tahun	
				Cara Langsung RM	
30916 DEPO MAJLIS DAERAH DUNGUN MEMBAIKI PUSAT SIVIK DAN DEWAN MAJLIS	15,000,000.00	45,000,000.00	839,447.92	300,000.00	
30928 PROJEK PERKHIDMATAN AM DI BAWAH MBKT	15,000,000.00	75,000,000.00	165,975.63	20,000.00	
30929 PENYELENGGARAAN KEMUDAHAN BANGUNAN MBKT	11,000,000.00	71,000,000.00	262,179.00	400,000.00	
30936 MENAIKTARAF BANGUNAN MILIK MAJLIS DAERAH MARANG	5,000,000.00	30,000,000.00	295,537.00	160,000.00	
30940 BANGUNAN PUSAT PENTADBIRAN MBKT	180,000,000.00	430,000,000.00	91,270,523.74	20,000,000.00	
30943 PENYELENGGARAAN BANGUNAN-BANGUNAN MDHT	5,000,000.00	25,000,000.00	386,039.00	10.00	
30944 CADANGAN MEMBINA DAN MENYIAPKAN BANGUNAN PENGUATKUASA	15,000,000.00	40,000,000.00	0.00	0.00	
30945 DEPO MAJLIS DAERAH SETIU	2,000,000.00	4,000,000.00	179,268.00	0.00	
31901 PROJEK PENTING LUAR JANGKA	7,500,000.00	27,500,000.00	0.00	0.00	
<b>JUMLAH PELBAGAI PEMBANGUNAN</b>	<b>1,679,580,000.00</b>	<b>5,085,686,000.00</b>	<b>142,071,664.86</b>	<b>37,345,110.00</b>	
<b>P35 PEJABAT DAERAH KUALA NERUS</b>					
04501 PROJEK-PROJEK JALAN, JAMBATAN DAN JETI DI DAERAH KUALA NERUS	5,000,000.00	13,000,000.00	1,675,000.00	700,000.00	
15501 PROJEK-PROJEK KEBUDAYAAN, BELIA DAN SUKAN DI DAERAH KUALA NERUS	5,000,000.00	5,000,000.00	599,892.60	200,000.00	
16501 PROJEK-PROJEK MAJLIS TEMPATAN, PERKHIDMATAN KEBAJIKAN DAN MASYARAKAT DAN PROJEK PELBAGAI	5,000,000.00	13,000,000.00	1,222,860.60	600,000.00	
31501 PROJEK PENTING LUAR JANGKA	50.00	50.00	0.00	0.00	
<b>JUMLAH PEJABAT DAERAH KUALA NERUS</b>	<b>15,000,050.00</b>	<b>31,000,050.00</b>	<b>3,497,753.20</b>	<b>1,500,000.00</b>	
<b>JUMLAH PERBELANJAAN PEMBANGUNAN</b>	<b>12,866,968,274.94</b>	<b>22,541,222,231.21</b>	<b>1,804,753,466.56</b>	<b>599,395,870.00</b>	

PERBENDAHARAAN NEGERI

BENDAHARI

## Lampiran 2

2019		Perbelanjaan Sebenar 2019			Perbelanjaan Sebenar RMK 11 Hingga 31.12.19 RM
Pinjaman RM	Jumlah RM	Cara Langsung RM	Pinjaman RM	Jumlah RM	
0.00	300,000.00	18,266.40	0.00	18,266.40	857,714.32
0.00	20,000.00	20,000.00	0.00	20,000.00	185,975.63
0.00	400,000.00	379,170.35	0.00	379,170.35	641,349.35
0.00	160,000.00	89,096.00	0.00	89,096.00	384,633.00
0.00	20,000,000.00	10,606,186.82	0.00	10,606,186.82	101,876,710.56
0.00	10.00	0.00	0.00	0.00	386,039.00
0.00	0.00	0.00	0.00	0.00	0.00
0.00	0.00	0.00	0.00	0.00	179,268.00
0.00	0.00	0.00	0.00	0.00	0.00
0.00	37,345,110.00	21,364,655.90	0.00	21,364,655.90	163,436,320.76
0.00	700,000.00	525,000.00	0.00	525,000.00	2,200,000.00
0.00	200,000.00	66,500.00	0.00	66,500.00	666,392.60
0.00	600,000.00	450,000.00	0.00	450,000.00	1,672,860.60
0.00	0.00	0.00	0.00	0.00	0.00
0.00	1,500,000.00	1,041,500.00	0.00	1,041,500.00	4,539,253.20
0.00	599,395,870.00	489,923,985.38	0.00	489,923,985.38	2,294,677,451.94
<b>NEGERI</b>		<b>PEGAWAI KEWANGAN NEGERI</b>			





## ***LAMPIRAN 3***

# **PENYATA AKAUN MEMORANDUM**

# **PINJAMAN BOLEH DITUNTUT**

**Penyata Pinjaman Boleh Dituntut (Terperinci)**  
seperti pada 31 Disember 2019

Perihal	Tarikh Pinjaman	Pinjaman Diberi			Kadar Faedah	Tempoh Bayaran Balik (Tahun)	Baki Pokok Pinjaman Pada 1.1.2019
		Pokok	Faedah Dipokokkan	Jumlah			
		RM	RM	RM	%		RM
<b>1. PERBADANAN MEMAJUKAN IKTISAD NEGERI TERENGGANU</b>							
1. Pelaburan PMINT Dalam Syarikat Pertama Terengganu Sdn Bhd - <b>40408</b>	24.03.80	2,200,000.00	622,931.51	2,822,931.51	7.50	14	2,822,931.51
2. Penyertaan Ekuiti Pmint Dalam Syarikat Pantai Trg Motel Sdn Bhd. <b>40409</b>	12.01.83	5,700,000.00	855,000.00	6,555,000.00	7.50	13	5,104,004.95
3. Projek Pembangunan Paya Bunga <b>40502</b>	03.08.73	2,500,000.00					
	23.03.76	500,000.00					
	01.05.76	500,000.00	914,003.29	5,244,003.29	6.50	15	2,630,890.29
	30.05.76	530,000.00					
	06.06.76	150,000.00					
	27.06.76	150,000.00					
4. Pembayaran Ekuiti dalam Syarikat Permint Hitachi Zosen Sdn Bhd - <b>90411</b>	26.12.85	1,200,000.00	570,000.00	1,770,000.00	9.50	10	1,770,000.00
5. Tambahan Ekuiti Dalam Syarikat Anak PMINT - <b>90423</b>	08.12.81	2,136,000.00	213,600.00	2,349,600.00	5.00	5	2,349,600.00
6. Ekuiti PMINT Dalam Malaysia Helicopter Services Sdn Bhd - <b>90425</b>	21.09.82	150,000.00					
	12.03.83	4,350,000.00	973,261.65	5,473,261.65	8.50	3	5,473,261.65
7. Projek Hotel Teluk Senanjang Kemaman - <b>90427</b>	11.10.85	3,000,000.00	225,000.00	3,225,000.00	7.50	4	3,225,000.00
8. Penambahan Pelaburan Dalam Syarikat Pertama Terengganu Sdn Bhd <b>90433</b>	03.12.87	2,000,000.00					
	28.01.88	1,000,000.00	530,794.52	3,530,794.52	6.00	7	3,530,794.52
9. Kumpulan Wang Cadangan <b>90519</b>	30.04.82	3,000,000.00					
	22.07.82	4,000,000.00	1,657,876.71	16,657,876.71	6.25	6	16,657,876.71
	25.08.82	8,000,000.00					
10. Projek Ujian Perlombongan Di Kawasan Bukit Besi Dungun <b>90520</b>	12.06.83	469,000.00	37,520.00	506,520.00	4.00	3	506,520.00
11. Kumpulanwang Pusingan Untuk Rancangan Perumahan Bukan Kos Rendah <b>90524</b>	26.07.79	1,000,000.00					
	12.07.91	2,000,000.00	57,424.66	3,057,424.66	4.00	8	3,057,424.66
12. Pembiayaan Program Menyelamat Projek-Projek Sakit Oleh Babena <b>90537</b>	07.01.93	1,500,000.00	120,000.00	1,620,000.00	8.00	2	1,620,000.00
<b>JUMLAH PMINT</b>		<b>46,035,000.00</b>	<b>6,777,412.34</b>	<b>52,812,412.34</b>			<b>48,748,304.29</b>

Pinjaman Diberi Dalam Tahun	Faedah Dipokokkan Dalam Tahun	Bayaran Balik Dalam Tahun		Baki Pokok Pinjaman Pada 31.12.2019	Tunggakan Bayaran Balik Sehingga 31.12.2019		
		Pokok	Faedah		Pokok	Faedah	Jumlah
RM	RM	RM	RM	RM	RM	RM	RM
0.00	0.00	0.00	0.00	2,822,931.51	2,822,931.51	1,832,543.23	4,655,474.74
0.00	0.00	0.00	0.00	5,104,004.95	5,104,004.95	2,114,414.68	7,218,419.63
0.00	0.00	0.00	0.00	2,630,890.29	2,630,890.29	1,132,879.94	3,763,770.23
0.00	0.00	0.00	0.00	1,770,000.00	1,770,000.00	1,049,010.90	2,819,010.90
0.00	0.00	0.00	0.00	2,349,600.00	2,349,600.00	363,891.95	2,713,491.95
0.00	0.00	0.00	0.00	5,473,261.65	5,473,261.65	955,728.60	6,428,990.25
0.00	0.00	0.00	0.00	3,225,000.00	3,225,000.00	626,520.88	3,851,520.88
0.00	0.00	0.00	0.00	3,530,794.52	3,530,794.52	896,628.06	4,427,422.58
0.00	0.00	0.00	0.00	16,657,876.71	16,657,876.71	3,827,586.87	20,485,463.58
0.00	0.00	0.00	0.00	506,520.00	506,520.00	41,051.22	547,571.22
0.00	0.00	0.00	0.00	3,057,424.66	3,057,424.66	569,483.61	3,626,908.27
0.00	0.00	0.00	0.00	1,620,000.00	1,620,000.00	196,892.30	1,816,892.30
<b>0.00</b>	<b>0.00</b>	<b>0.00</b>	<b>0.00</b>	<b>48,748,304.29</b>	<b>48,748,304.29</b>	<b>13,606,632.24</b>	<b>62,354,936.53</b>



**Penyata Pinjaman Boleh Dituntut (Terperinci)**  
seperti pada 31 Disember 2019

Perihal	Tarikh Pinjaman	Pinjaman Diberi			Kadar Faedah	Tempoh Bayaran Balik (Tahun)	Baki Pokok Pinjaman Pada 1.1.2019
		Pokok	Faedah Dipokokkan	Jumlah			
		RM	RM	RM	%		RM
<b>2. TERENGGANU INCORPORATED SDN BHD</b>							
1. Pinjaman Yang Dijadual Semula Tunggakan Dan Baki Belum Matang <b>40113</b>	16.1.2019	77,308,129.33	0.00	77,308,129.33	0.00	20	77,308,129.33
2. Pinjaman Yang Dijadual Semula Penyertaan Ekuiti PMINT dalam KLLT <b>40114</b>	16.1.2019	15,834,832.64	0.00	15,834,832.64	0.00	20	15,834,832.64
3. Projek Ladang Sutera Ulu Tersat <b>40111</b>	16.1.2019	5,999,009.53	0.00	5,999,009.53	0.00	20	5,999,009.53
4. Projek Ladang Sutera Ulu Tersat <b>40112</b>	16.1.2019	2,363,380.34	0.00	2,363,380.34	0.00	20	2,363,380.34
5. Kompleks Perakayuan Dungun <b>40204</b>	16.1.2019	6,794,781.65	0.00	6,794,781.65	0.00	20	6,794,781.65
6. Penyertaan Ekuiti PMINT Dalam Pesama Timber Corp. Sdn. Bhd. <b>40402</b>	16.1.2019	1,956,804.55	0.00	1,956,804.55	0.00	20	1,956,804.55
7. Penyertaan Ekuiti PMINT Dalam Skt Ladang Rakyat Trg Sdn. Bhd <b>40403</b>	16.1.2019	6,537,283.14	0.00	6,537,283.14	0.00	20	6,537,283.14
8. Tambahan Ekuiti PMINT Dalam Ladang Rakyat Terengganu Sdn.Bhd <b>40405</b>	16.1.2019	2,168,519.98	0.00	2,168,519.98	0.00	20	2,168,519.98
9. Tambahan Perubahan Modal Dalam Pesaka Trg Berhad <b>40406</b>	16.1.2019	2,051,372.40	0.00	2,051,372.40	0.00	20	2,051,372.40
10. Pelaburan PMINT Secara Ekuiti Dalam Syarikat Permint Plywood S/Bhd. <b>40407</b>	16.1.2019	5,643,777.58	0.00	5,643,777.58	0.00	20	5,643,777.58
11. Pelaburan PMINT Dalam Syarikat PERMINT Bina Bahan Sdn Bhd <b>40410</b>	16.1.2019	1,124,953.35	0.00	1,124,953.35	0.00	20	1,124,953.35
12. Projek Kilang Tenun Sutera <b>90220</b>	16.1.2019	2,363,380.34	0.00	2,363,380.34	0.00	20	2,363,380.34
13. Tambahan Ekuiti PMINT Dalam Syarikat Kumpulan Ladang-Ladang Terengganu Sdn Bhd - <b>90424</b>	16.1.2019	3,385,353.76	0.00	3,385,353.76	0.00	20	3,385,353.76
<b>JUMLAH TERENGGANU INCORPORATED</b>		<b>133,531,578.59</b>	<b>0.00</b>	<b>133,531,578.59</b>			<b>133,531,578.59</b>
<b>JUMLAH PINJAMAN BOLEH TUNTUT</b>		<b>179,566,578.59</b>	<b>6,777,412.34</b>	<b>186,343,990.93</b>			<b>182,279,882.88</b>

Pinjaman Diberi Dalam Tahun	Faedah Dipokokkan Dalam Tahun	Bayaran Balik Dalam Tahun		Baki Pokok Pinjaman Pada 31.12.2019	Tunggakan Bayaran Balik Sehingga 31.12.2019		
		Pokok	Faedah		Pokok	Faedah	Jumlah
RM	RM	RM	RM	RM	RM	RM	RM
0.00	0.00	3,865,406.46	0.00	73,442,722.87	0.00	0.00	0.00
0.00	0.00	791,741.63	0.00	15,043,091.01	0.00	0.00	0.00
0.00	0.00	299,950.47	0.00	5,699,059.06	0.00	0.00	0.00
0.00	0.00	118,169.01	0.00	2,245,211.33	0.00	0.00	0.00
0.00	0.00	339,739.08	0.00	6,455,042.57	0.00	0.00	0.00
0.00	0.00	97,840.22	0.00	1,858,964.33	0.00	0.00	0.00
0.00	0.00	326,864.15	0.00	6,210,418.99	0.00	0.00	0.00
0.00	0.00	108,425.99	0.00	2,060,093.99	0.00	0.00	0.00
0.00	0.00	102,568.62	0.00	1,948,803.78	0.00	0.00	0.00
0.00	0.00	282,188.87	0.00	5,361,588.71	0.00	0.00	0.00
0.00	0.00	56,247.66	0.00	1,068,705.69	0.00	0.00	0.00
0.00	0.00	118,169.01	0.00	2,245,211.33	0.00	0.00	0.00
0.00	0.00	169,267.68	0.00	3,216,086.08	0.00	0.00	0.00
<b>0.00</b>	<b>0.00</b>	<b>6,676,578.85</b>	<b>0.00</b>	<b>126,854,999.74</b>	<b>0.00</b>	<b>0.00</b>	<b>0.00</b>
<b>0.00</b>	<b>0.00</b>	<b>6,676,578.85</b>	<b>0.00</b>	<b>175,603,304.03</b>	<b>48,748,304.29</b>	<b>13,606,632.24</b>	<b>62,354,936.53</b>

**Nota:**

- Pinjaman Boleh Dituntut bagi Terengganu Incorporated Sdn Bhd sebanyak RM133,531,578.59 adalah selepas mengambil kira pengecualian pembayaran faedah berjumlah RM52,944,307.98 sebagaimana keputusan MMKN dalam Mesyuarat Kali Ke-1 Tahun 2019 bertarikh 2 Januari 2019
- Baki pokok pada 1.1.2019 dinyatakan semula selepas mengambil kira pengecualian pembayaran faedah berjumlah RM52,944,307.98 sebagaimana kelulusan MMKN di atas.





## *LAMPIRAN 4*

# **PENYATA MEMORANDUM PELABURAN**



## Penyata Memorandum Pelaburan

seperti pada 31 Disember, 2019

Saham Dan Syer Dalam Syarikat	Modal Saham Diterbitkan (Unit)			Pegangan Saham			Nilai Buku	
	Saham Biasa	Saham Pilihan	Jumlah Saham	Perihal	Nilai Nominal	%	2019	2018
							RM	RM
<b>1 PELABURAN ASDI</b>					RM		RM	RM
Amanah Saham Darul Iman (ASDI)	-	-	-	12,850,951.40 @ RM 0.2687	3,453,050.64	-	3,453,050.64	3,276,992.61
<b>Jumlah Pelaburan</b>							<b>3,453,050.64</b>	<b>3,276,992.61</b>
<b>JUMLAH PELABURAN</b>							<b>3,453,050.64</b>	<b>3,276,992.61</b>





## *LAMPIRAN 5*

# **PENYATA AKAUN MEMORANDUM**

# **HUTANG AWAM**



## Penyata Hutang Awam (Terperinci)

seperti pada 31 Disember 2019

Projek	Jumlah Dibenarkan	Tarikh Terima Pinjaman	Pinjaman Diterima			Kadar Faedah	Tempoh Bayaran Balik
			Pokok	Faedah Dipokokkan	Jumlah		
	RM		RM	RM	RM	%	(Tahun)
<b>I. BADAN-BADAN BERKANUN</b>							
<b>A. PERBADANAN MEMAJUKAN IKTISAD NEGERI TERENGGANU</b>							
<b>I. LADANG AWAM</b>							
1. Pinjaman Yang Dijadual Semula (Pinjaman Asal RM 63,100,000.00) 40113 - (99413) - 111C/1990/057	63,100,000.00	14.11.90	63,100,000.00	20,942,500.00	84,042,500.00	0.0	23
Jumlah Ladang Awam	63,100,000.00		63,100,000.00	20,942,500.00	84,042,500.00		
<b>II. PELABURAN</b>							
1. Pinjaman Yang Dijadual Semula Penyertaan Ekuiti PMINT Dalam KLTT 40114 - (99404) - 111C/1990/058	13,600,000.00	14.11.90	13,600,000.00	3,424,029.02	17,024,029.02	6.5	16
Jumlah Pelaburan	13,600,000.00		13,600,000.00	3,424,029.02	17,024,029.02		
<b>III. PERUMAHAN AWAM KOS RENDAH</b>							
1. Pinjaman Yang Dijadual Semula Baki Pinjaman PAKR PMINT 40511 - (98397) - 111A/1994/039B	91,727,741.95	06.08.94	86,889,241.95	4,765,034.41	91,654,276.36	3.0	30
2. Perumahan Awam Kos Rendah Bukit Payong (Surau Hj. Daud) Marang 98364 - 111A/1989/059	2,352,281.00	30.08.94 28.07.95 02.01.95 07.02.96	624,531.00 720,580.00 822,100.00 185,070.00	0.00	2,352,281.00	4.0	22
Jumlah PAKR	94,080,022.95		89,241,522.95	4,765,034.41	94,006,557.36		
Jumlah PMINT (A)	170,780,022.95		165,941,522.95	29,131,563.43	195,073,086.38		
<b>JUMLAH BADAN BERKANUN (I=A)</b>	<b>170,780,022.95</b>		<b>165,941,522.95</b>	<b>29,131,563.43</b>	<b>195,073,086.38</b>		

Baki Pokok Pinjaman Pada 1.1.2019	Pinjaman Diterima Dalam Tahun	Faedah Dipokokkan Dalam Tahun	Bayaran Balik Dalam Tahun		Baki Pokok Pinjaman Pada 31.12.2019	Tunggakan Bayaran Balik Pada 31.12.2019		
			Pokok	Faedah		Pokok	Faedah	Jumlah
RM	RM		RM	RM	RM	RM	RM	RM
30,748,051.08	0.00	0.00	30,748,051.08	12,232,423.48	0.00	0.00	0.00	0.00
30,748,051.08	0.00	0.00	30,748,051.08	12,232,423.48	0.00	0.00	0.00	0.00
3,192,005.36	0.00	0.00	3,192,005.36	1,248,223.85	0.00	0.00	0.00	0.00
3,192,005.36	0.00	0.00	3,192,005.36	1,248,223.85	0.00	0.00	0.00	0.00
14,962,226.17	0.00	0.00	4,984,445.65	674,484.13	9,977,780.52	733,585.19	74,833.35	808,418.54
307,009.09	0.00	0.00	307,009.09	18,541.01	0.00	0.00	0.00	0.00
15,269,235.26	0.00	0.00	5,291,454.74	693,025.14	9,977,780.52	733,585.19	74,833.35	808,418.54
49,209,291.70	0.00	0.00	39,231,511.18	14,173,672.47	9,977,780.52	733,585.19	74,833.35	808,418.54
49,209,291.70	0.00	0.00	39,231,511.18	14,173,672.47	9,977,780.52	733,585.19	74,833.35	808,418.54

**Penyata Hutang Awam (Terperinci)**  
seperti pada 31 Disember 2019

Projek	Jumlah Dibenarkan	Tarikh Terima Pinjaman	Pinjaman Diterima			Kadar Faedah	Tempoh Bayaran Balik
			Pokok	Faedah Dipokokkan	Jumlah		
	RM		RM	RM	RM	%	(Tahun)
<b>II. KERAJAAN NEGERI</b>							
<b>B. RANCANGAN BEKALAN AIR</b>							
1. Bekalan Air Kemaman Peringkat II 97621 - 111B/1993/049	40,000,000.00	28.12.93 29.10.94 04.01.95 05.09.95 26.12.95	5,700,000.00 8,443,000.00 3,110,000.00 12,750,000.00 9,997,000.00	0.00	40,000,000.00	0.0	20
2. Bekalan Air Ke Pulau Redang 97624 - 111B/1994/066	5,550,000.00	01.12.95	5,550,000.00	0.00	5,550,000.00	0.0	20
3. Bekalan Air Kemaman Peringkat II 97628 - 111B/1994/065	18,000,000.00	26.12.95 28.08.96	9,049,585.00 8,950,415.00	0.00	18,000,000.00	0.0	20
4. Bekalan Air Kemaman Peringkat II 97629 - 111B/1996/021	95,050,000.00	28.08.96 03.03.97 08.07.97 29.11.97 28.12.97 11.08.98 11.11.98 19.12.98 27.06.99	15,945,185.00 34,902,700.00 6,550,000.00 7,447,300.00 13,419,400.00 6,908,000.00 3,772,000.00 3,712,000.00 996,500.00	0.00	93,653,085.00	0.0	20
5. Penjadualan Semula Pinjaman Pemulihan & Naik Taraf Sistem Bekalan Air (ABD 1197 MAL USD 10,777,899.61) 97631	36,596,015.68	09.04.97 13.07.97 19.11.97 29.09.98 30.11.98 02.04.00 13.10.00 16.12.00 28.07.01	190,063.57 5,581,487.20 3,219,978.22 2,950,346.58 3,411,389.53 14,111,818.45 4,607,305.22 1,999,935.90 523,691.01	0.00	36,596,015.68	0.0	20
6. Bekalan Air Pulau Redang 97632 - 111B/1996/023	3,600,000.00	23.04.97	3,600,000.00	0.00	3,600,000.00	0.0	20
7. Bekalan Air Ke Kawasan Industri Negeri Terengganu 97635 - 111B/1997/008	13,000,000.00	19.10.97 31.12.97 11.11.98 27.12.98 10.07.99 24.07.99	928,400.00 443,300.00 699,000.00 1,063,100.00 52,200.00 469,000.00	0.00	3,655,000.00	0.0	20
8. Bekalan Air Kemaman Peringkat III 97644 - 111B/1998/002	9,000,000.00	17.5.2004	9,000,000.00	0.00	9,000,000.00	0.00	20
9. Bina/Pasang-Loji /Kolam Takungan dan Paip Utama K.Trg PKT. III 97649 - 111B/2001/044, 111B/2008/010	47,000,000.00	28.07.02 23.11.02 06.06.03 13.10.03 23.12.03 15.04.04 17.12.04 29.12.05 15.12.05	10,720,000.00 1,833,248.00 5,131,281.00 6,420,748.00 4,562,910.00 4,131,257.00 7,833,600.00 2,560,765.00 1,967,200.00	0.00	45,161,009.00	2.00	20
10. Bina/Pasang-Loji/Kolam Takungan Dan Paip Utama Besut. 97650 - 111B/2001/045 / 111B/2008/011	19,400,000.00	28.07.02 14.11.02 06.06.03 13.10.03 29.12.04 08.07.05	6,000,000.00 8,212,000.00 2,801,343.00 1,501,123.00 404,703.00 480,831.00	0.00	19,400,000.00	2.00	20
11. Bina/ Pasang-Loji/Kolam Takungan Dan Paip Utama Dungun. 97651 - 111B/2001/046 / 111B/2008/012	25,000,000.00	28.07.02 14.11.02 06.06.03 23.12.03	7,000,000.00 10,188,000.00 3,613,215.00 521,207.00	0.00	21,322,422.00	2.00	20

Baki Pokok Pinjaman Pada 1.1.2019	Pinjaman Diterima Dalam Tahun	Faedah Dipokokkan Dalam Tahun	Bayaran Balik Dalam Tahun		Baki Pokok Pinjaman Pada 31.12.2019	Tunggakan Bayaran Balik Pada 31.12.2019		
			Pokok	Faedah		Pokok	Faedah	Jumlah
RM	RM		RM	RM	RM	RM	RM	RM
36,000,000.00	0.00	0.00	36,000,000.00	0.00	0.00	0.00	0.00	0.00
4,440,000.00	0.00	0.00	4,440,000.00	0.00	0.00	0.00	0.00	0.00
13,500,000.00	0.00	0.00	13,500,000.00	0.00	0.00	0.00	0.00	0.00
93,653,085.00	0.00	0.00	88,970,430.75	0.00	4,682,654.25	0.00	0.00	0.00
19,494,829.01	0.00	0.00	19,494,829.01	0.00	0.00	0.00	0.00	0.00
3,240,000.00	0.00	0.00	3,240,000.00	0.00	0.00	0.00	0.00	0.00
3,456,202.72	0.00	0.00	3,273,452.72	0.00	182,750.00	182,750.00	0.00	182,750.00
9,000,000.00	0.00	0.00	5,400,000.00	0.00	3,600,000.00	0.00	0.00	0.00
45,161,009.00	0.00	0.00	29,354,655.85	0.00	15,806,353.15	0.00	0.00	0.00
19,400,000.00	0.00	0.00	10,078,249.47	0.00	9,321,750.53	2,531,750.53	0.00	2,531,750.53
21,322,422.00	0.00	0.00	12,793,453.20	0.00	8,528,968.80	2,132,242.20	0.00	2,132,242.20

**Penyata Hutang Awam (Terperinci)**  
seperti pada 31 Disember 2019

Projek	Jumlah Dibenarkan	Tarikh Terima Pinjaman	Pinjaman Diterima			Kadar Faedah	Tempoh Bayaran Balik
			Pokok	Faedah Dipokokkan	Jumlah		
	RM		RM	RM	RM	%	(Tahun)
12. Bekalan Air Bersih Tasik Kenyir 97652 - 111B/2001/047 / 111B/2008/013	13,200,000.00	28.07.02 04.08.03 29.10.04 29.12.04	6,400,000.00 4,539,011.00 484,900.00 652,533.00	0.00	12,076,444.00	2.00	20
13. Membaikpulih dan Mempertingkatkan Sistem Bekalan Air N.Trg. 97653 - 111B/2002/001 / 111B/2008/014	20,000,000.00	08.04.05 05.07.05 13.09.05 15.12.05	5,089,000.00 6,883,000.00 2,452,161.00 5,575,839.00	0.00	20,000,000.00	2.00	20
14. Membaikpulih dan Mempertingkatkan Sistem Bekalan Air N.Trg 97654 - 111B/2005/031	10,000,000.00	15.12.05 05.10.06 22.12.03 31.07.07	2,485,370.00 970,587.00 5,336,490.00 1,207,553.00	0.00	10,000,000.00	0.00	20
15. Membaikpulih dan Mempertingkatkan Sistem Bekalan Air Negeri Terengganu 97656 - 111B/2007/042	10,000,000.00	31.10.07 19.12.07 20.06.08 19.08.08 12.12.08	2,466,941.00 3,985,749.00 1,222,276.00 1,341,170.00 983,864.00	0.00	10,000,000.00	0.00	20
16. Projek Pembinaan Barrage Di Sungai Besut Terengganu. 97657 - 111B/2007/043	20,000,000.00	31.10.07 16.12.07 19.08.10	2,176,256.00 9,573,744.00 678,490.00	0.00	12,428,490.00	0.00	20
17. Projek Pembinaan Barrage Di Sungai Kemaman, Terengganu. 97658 - 111B/2007/044	20,000,000.00	31.10.07 16.12.07 27.11.08 15.12.08 07.10.09 09.12.09 19.08.10	3,482,575.00 7,505,725.00 1,413,381.00 1,274,767.00 1,101,015.00 2,207,917.00 890,081.00	0.00	17,875,461.00	0.00	20
18. Projek Mengurangkan Kadar Kehilangan Air Tak Terhasil NRW Negeri Terengganu 97659 - 111B/2007/070	60,000,000.00	16.12.07 16.12.07 09.05.08 04.07.08 16.09.08 27.11.08 15.12.08 10.04.09 12.08.09 10.09.09 11.11.09 21.12.09 11.05.10 31.08.10 30.11.10	10,000,000.00 3,551,849.00 1,932,809.00 2,385,756.00 3,938,579.00 1,672,584.00 4,418,904.00 3,993,196.00 631,744.00 1,525,610.00 1,533,380.00 2,287,763.00 884,979.00 4,360,301.00 2,632,546.00	0.00	45,750,000.00	0.00	20
19. Projek Naik Taraf Loji Air , Tepus Dungun, Terengganu 97660 - 111B/2007/071	20,000,000.00	15.09.08 12.12.08 15.12.08 27.05.09 21.08.09	7,158,593.00 7,646,903.00 2,168,826.00 1,054,718.00 1,970,960.00	0.00	20,000,000.00	0.00	20
20. Projek Naik Taraf Loji Air , Serdang Dungun, Terengganu 97661 - 111B/2007/072	21,500,000.00	17.04.08 08.07.08 12.12.08 15.12.08 28.05.09 06.07.09 11.11.09	826,146.00 6,253,178.00 6,334,762.00 2,827,466.00 1,391,402.00 2,703,000.00 1,164,046.00	0.00	21,500,000.00	0.00	20
21. Projek Bekalan Air Bersih Ke Telok Kalong Dan Pasir Panjang, Pulau Redang 97663 - 111B/2007/074	10,500,000.00	16.09.08 06.07.09 10.09.09 11.11.09 09.12.09	2,824,273.00 1,172,788.00 737,173.00 1,303,986.00 2,073,102.00	0.00	8,111,322.00	0.00	20

Baki Pokok Pinjaman Pada 1.1.2019	Pinjaman Diterima Dalam Tahun	Faedah Dipokokkan Dalam Tahun	Bayaran Balik Dalam Tahun		Baki Pokok Pinjaman Pada 31.12.2019	Tunggakan Bayaran Balik Pada 31.12.2019		
			Pokok	Faedah		Pokok	Faedah	Jumlah
RM	RM		RM	RM	RM	RM	RM	RM
12,076,444.00	0.00	0.00	6,642,044.20	0.00	5,434,399.80	1,207,644.40	0.00	1,207,644.40
20,000,000.00	0.00	0.00	8,000,000.00	0.00	12,000,000.00	2,000,000.00	0.00	2,000,000.00
10,000,000.00	0.00	0.00	4,500,000.00	0.00	5,500,000.00	1,000,000.00	0.00	1,000,000.00
10,000,000.00	0.00	0.00	3,500,000.00	0.00	6,500,000.00	1,000,000.00	0.00	1,000,000.00
12,428,490.00	0.00	0.00	4,971,396.00	0.00	7,457,094.00	621,424.50	0.00	621,424.50
17,875,461.00	0.00	0.00	7,150,184.40	0.00	10,725,276.60	893,773.05	0.00	893,773.05
45,750,000.00	0.00	0.00	18,300,000.00	0.00	27,450,000.00	2,287,500.00	0.00	2,287,500.00
20,000,000.00	0.00	0.00	7,000,000.00	0.00	13,000,000.00	2,000,000.00	0.00	2,000,000.00
21,500,000.00	0.00	0.00	7,525,000.00	0.00	13,975,000.00	2,150,000.00	0.00	2,150,000.00
8,111,322.00	0.00	0.00	3,244,528.80	0.00	4,866,793.20	405,566.10	0.00	405,566.10

**Penyata Hutang Awam (Terperinci)**  
seperti pada 31 Disember 2019

Projek	Jumlah Dibenarkan	Tarikh Terima Pinjaman	Pinjaman Diterima			Kadar Faedah	Tempoh Bayaran Balik
			Pokok	Faedah Dipokokkan	Jumlah		
	RM		RM	RM	RM	%	(Tahun)
22. Projek Bekalan Air Besut Peringkat III, Terengganu 97662 - 111B/2007/073	30,000,000.00	19.12.07 09.06.08 16.09.08 27.11.08 15.12.08 06.07.09 13.08.09 05.11.09 09.12.09 09.03.10 27.08.10	2,581,100.00 4,522,555.00 4,788,059.00 3,603,125.00 3,816,650.00 364,363.00 1,015,288.00 2,629,663.00 3,573,586.00 2,304,976.00 800,635.00	0.00	30,000,000.00	0.00	20
23. Membiayai Projek Program Kebangsaan GIS Negeri Terengganu 97664 - 111B/2007/075	5,000,000.00	16.12.07 28.12.07 09.06.08 19.08.08	1,393,781.00 1,215,768.00 1,021,331.00 1,369,120.00	0.00	5,000,000.00	0.00	20
24. Projek Naik Taraf Loji Air Tepus, Dungun, Terengganu. Tambahan I Kepada 97665 - 111B/2009/019	12,749,990.00	05.11.09 30.11.09 04.09.10 26.11.10	3,075,640.00 8,104,354.00 803,940.00 766,056.00	0.00	12,749,990.00	0.00	20
25. Projek bekalan Air Besut Peringkat III, Terengganu (Tambahan I) 97666 - 111B/2009/020	15,000,000.00	27.08.10 04.09.10 12.11.10	319,325.00 7,735,868.00 6,944,807.00	0.00	15,000,000.00	0.00	20
26. Projek Bekalan Air Besut Peringkat III Terengganu (Tambahan II) 97667 - 111B/2009/036	21,000,000.00	12.11.10 07.04.11 15.06.11 22.08.11 14.11.11	10,106,124.00 982,758.00 3,467,485.00 1,623,466.00 4,820,167.00	0.00	21,000,000.00	0.00	20
27. Projek Pembinaan 'Barrage' Di Sungai Besut, Terengganu. (Tambahan I) 97668 - 111B/2010/045	3,071,510.00	24.12.10	3,071,510.00	0.00	3,071,510.00	0.00	20
28. Projek Pembinaan 'Baraage' Di Sungai Kemaman, Trg. - 97669 - 111B/2010/046	2,109,919.00	24.12.10	1,813,663.00	0.00	1,813,663.00	0.00	20
29. Projek Bekalan Air Bersih Ke Telok Kalong Dan Pasir Panjang, Pulau Redang, Terengganu 97670 - 111B/2010/047	2,388,678.00	24.12.10	2,388,678.00	0.00	2,388,678.00	0.00	20
30. Projek Mengurangkan Kadar Kehilangan Air Tak Terhasil (NRW) 97671 - 111B/2011/009	7,000,000.00	18.10.11 27.12.11 19.07.12 10.10.12 31.12.12	778,372.00 4,217,640.00 907,476.00 958,339.00 138,173.00	0.00	7,000,000.00	0.00	20
31. Projek Mengurangkan Kadar Kehilangan Air Tidak Berhasil (NRW) Negeri Terengganu 97672 - 111B/2012/002	4,000,000.00	31.12.12	4,000,000.00	0.00	4,000,000.00	0.00	19
32. Projek Mengurangkan Kadar Kehilangan Air Tidak Terhasil (NRW) Negeri Terengganu 97673 - 111B/2012/023	43,996,012.00	31.12.12 18.07.13 03.12.13 16.12.13	6,645,777.00 7,979,700.00 6,129,612.00 8,827,516.00	0.00	29,582,605.00	0.00	20
Jumlah Bekalan Air ( B )	663,712,124.68		605,285,694.68	0.00	605,285,694.68		
<b>C. PERUMAHAN AWAM KOS RENDAH</b>							
1. Skim Pertapakan Dan Kemudahan Tok Molor K. Terengganu 98358 - 111A/1992/051	1,750,000.00	03.06.93 24.12.93	1,000,000.00 750,000.00	0.00	1,750,000.00	0.0	27

Baki Pokok Pinjaman Pada 1.1.2019	Pinjaman Diterima Dalam Tahun	Faedah Dipokokkan Dalam Tahun	Bayaran Balik Dalam Tahun		Baki Pokok Pinjaman Pada 31.12.2019	Tunggakan Bayaran Balik Pada 31.12.2019		
			Pokok	Faedah		Pokok	Faedah	Jumlah
RM	RM		RM	RM	RM	RM	RM	RM
30,000,000.00	0.00	0.00	9,000,000.00	0.00	21,000,000.00	4,500,000.00	0.00	4,500,000.00
5,000,000.00	0.00	0.00	2,000,000.00	0.00	3,000,000.00	250,000.00	0.00	250,000.00
12,749,990.00	0.00	0.00	3,187,497.50	0.00	9,562,492.50	1,274,999.00	0.00	1,274,999.00
15,000,000.00	0.00	0.00	3,000,000.00	0.00	12,000,000.00	1,500,000.00	0.00	1,500,000.00
21,000,000.00	0.00	0.00	4,200,000.00	0.00	16,800,000.00	2,100,000.00	0.00	2,100,000.00
3,071,510.00	0.00	0.00	921,453.00	0.00	2,150,057.00	153,575.50	0.00	153,575.50
1,813,663.00	0.00	0.00	544,098.90	0.00	1,269,564.10	90,683.15	0.00	90,683.15
2,388,678.00	0.00	0.00	716,603.40	0.00	1,672,074.60	119,433.90	0.00	119,433.90
7,000,000.00	0.00	0.00	1,750,000.00	0.00	5,250,000.00	350,000.00	0.00	350,000.00
4,000,000.00	0.00	0.00	842,105.28	0.00	3,157,894.72	210,526.32	0.00	210,526.32
29,582,605.00	0.00	0.00	2,958,260.50	0.00	26,624,344.50	1,479,130.25	0.00	1,479,130.25
578,015,710.73	0.00	0.00	326,498,242.98	0.00	251,517,467.75	30,440,998.90	0.00	30,440,998.90
453,703.80	0.00	0.00	194,444.43	0.00	259,259.37	0.00	0.00	0.00



**Penyata Hutang Awam (Terperinci)**  
seperti pada 31 Disember 2019

Projek	Jumlah Dibenarkan	Tarikh Terima Pinjaman	Pinjaman Diterima			Kadar Faedah	Tempoh Bayaran Balik
			Pokok	Faedah Dipokokkan	Jumlah		
	RM		RM	RM	RM	%	(Tahun)
2. Skim Pertapakan Dan Kemudahan Kampung Kelulut, Marang 98359 - 111A/1992/043	600,000.00	28.12.93 01.01.95	321,200.00 278,800.00	0.00	600,000.00	0.0	27
3. PAKR Nyior Tujuh, Besut 98360 - 111A/1993/013	2,539,000.00	24.08.94 01.01.95 23.12.95 02.10.96	387,200.00 810,948.00 741,000.00 599,852.00	0.00	2,539,000.00	4.0	27
4. PAKR Bukit Kuang II, Kemaman 98361 - 111A/1993/015	2,200,000.00	02.01.95 21.08.95 07.02.96 21.09.96	905,506.00 588,100.00 551,900.00 154,494.00	0.00	2,200,000.00	4.0	27
5. Skim Pertapakan Dan Kemudahan Sungai Buaya, Dungun 98362 - 111A/1992/049	500,000.00	10.05.94	500,000.00	0.00	500,000.00	0.0	27
6. Skim Pertapakan Dan Kemudahan Alor Jambu K. Terengganu 98363 - 111A/1992/045	1,115,000.00	09.06.94 01.01.95	537,600.00 577,400.00	0.00	1,115,000.00	0.0	27
7. PAKR Sungai Tong Setiu 98365 - 111A/1993/016	2,544,000.00	03.01.95 04.01.96 24.12.97	813,700.00 681,200.00 1,049,100.00	0.00	2,544,000.00	4.0	27
8. Skim Pertapakan Dan Kemudahan Padang Setengge Hulu Terengganu 98366 - 111A/1992/042	3,030,000.00	03.01.95 12.04.96 08.10.96	1,121,783.00 1,464,250.00 443,967.00	0.00	3,030,000.00	0.0	27
9. Skim Pertapakan Dan Kemudahan Kg. Bukit Keluang Besut 98367 - 111A/1992/052	3,000,000.00	03.01.95 12.04.96	2,441,400.00 558,600.00	0.00	3,000,000.00	0.0	27
10. Skim Pertapakan Dan Kemudahan Balai Besar Dungun 98368 - 111A/1992/044	3,000,000.00	03.01.95 14.08.95 04.01.96 08.10.96	678,870.00 807,800.00 851,300.00 662,030.00	0.00	3,000,000.00	0.0	27
11. Skim Pertapakan Dan Kemudahan Wakaf Tapai Marang 98369 - 111A/1992/047	1,180,000.00	03.01.95 14.08.95 04.01.96	661,850.00 442,800.00 75,350.00	0.00	1,180,000.00	0.0	27
12. Skim Pertapakan Dan Kemudahan Sungai Tong, Setiu. - 98370 - 111A/1992/048	2,535,000.00	03.01.95 14.09.97	1,446,479.00 1,088,521.00	0.00	2,535,000.00	0.0	27
13. Skim Petapakan Dan Kemudahan Mak Lagam Kemaman 98371 - 111A/1992/050	3,000,000.00	14.08.95 04.01.96 31.12.97	1,412,760.00 669,800.00 762,440.00	0.00	2,845,000.00	0.0	27
14. Skim Pertapakan Dan Kemudahan Bukit Bayas, Kuala Terengganu 98372 - 111A/1993/076	3,000,000.00	14.08.95 04.01.96	1,350,550.00 1,649,450.00	0.00	3,000,000.00	0.0	27
15. PAKR Binjai Rendah, Marang 98373 - 111A/1993/074	6,000,000.00	14.08.95 04.01.96 04.01.97	1,946,070.00 1,102,900.00 2,951,030.00	0.00	6,000,000.00	4.0	27
16. PAKR Kampung Saujana, Setiu 98374 - 111A/1993/075	2,500,000.00	08.10.96 04.01.96 06.01.97	892,600.00 1,466,200.00 141,200.00	0.00	2,500,000.00	4.0	27
17. PAKR Seberang Pintas, Dungun 98375 - 111A/1993/012	2,500,000.00	07.02.96 08.10.96 06.01.97	1,041,400.00 654,700.00 803,900.00	0.00	2,500,000.00	4.0	27
18. PAKR Batu Hampar, Kuala Trg. 98376 - 111A/1994/059	3,750,000.00	08.10.96 14.09.97	1,141,200.00 2,608,800.00	0.00	3,750,000.00	4.0	27

Baki Pokok Pinjaman Pada 1.1.2019	Pinjaman Diterima Dalam Tahun	Faedah Dipokokkan Dalam Tahun	Bayaran Balik Dalam Tahun		Baki Pokok Pinjaman Pada 31.12.2019	Tunggakan Bayaran Balik Pada 31.12.2019		
			Pokok	Faedah		Pokok	Faedah	Jumlah
RM	RM		RM	RM	RM	RM	RM	RM
133,333.38	0.00	0.00	22,222.22	0.00	111,111.16	22,222.22	0.00	22,222.22
1,046,838.62	0.00	0.00	354,648.43	111,805.52	692,190.19	0.00	0.00	0.00
808,625.52	0.00	0.00	102,379.77	32,345.02	706,245.75	106,474.96	28,249.83	134,724.79
148,148.12	0.00	0.00	55,555.56	0.00	92,592.56	0.00	0.00	0.00
330,370.30	0.00	0.00	123,888.90	0.00	206,481.40	0.00	0.00	0.00
935,065.10	0.00	0.00	118,388.25	37,402.60	816,676.85	123,123.78	32,667.07	155,790.85
785,555.60	0.00	0.00	112,222.22	0.00	673,333.38	112,222.22	0.00	112,222.22
888,888.91	0.00	0.00	222,222.22	0.00	666,666.69	111,111.11	0.00	111,111.11
888,888.91	0.00	0.00	222,222.22	0.00	666,666.69	111,111.11	0.00	111,111.11
349,629.70	0.00	0.00	87,407.40	0.00	262,222.30	43,703.70	0.00	43,703.70
657,222.20	0.00	0.00	93,888.89	0.00	563,333.31	93,888.89	0.00	93,888.89
948,333.34	0.00	0.00	316,111.11	0.00	632,222.23	0.00	0.00	0.00
1,000,000.02	0.00	0.00	333,333.33	0.00	666,666.69	0.00	0.00	0.00
2,731,973.24	0.00	0.00	805,848.25	296,445.47	1,926,124.99	0.00	0.00	0.00
1,241,748.59	0.00	0.00	322,855.87	136,433.18	918,892.72	0.00	0.00	0.00
1,241,748.59	0.00	0.00	322,855.87	136,433.18	918,892.72	0.00	0.00	0.00
1,862,622.77	0.00	0.00	316,484.82	142,804.24	1,546,137.95	167,799.01	61,845.52	229,644.53

**Penyata Hutang Awam (Terperinci)**  
seperti pada 31 Disember 2019

Projek	Jumlah Dibenarkan	Tarikh Terima Pinjaman	Pinjaman Diterima			Kadar Faedah	Tempoh Bayaran Balik
			Pokok	Faedah Dipokokkan	Jumlah		
			RM	RM	RM		
19. PAKR Pekan Ajil, Hulu Terengganu 98377 - 111A/1994/060	4,175,000.00	18.10.96 04.01.97 14.09.97	1,384,700.00 995,500.00 1,794,800.00	0.00	4,175,000.00	4.0	27
20. PAKR Bukit Tunggal, Kuala Trg. 98378 - 111A/1993/014	4,192,450.00	18.10.96 24.12.97	2,052,187.00 2,140,263.00	0.00	4,192,450.00	4.0	27
21. PAKR Bukit Payong Marang 98379 - 111A/1994/061	7,000,000.00	04.01.97 14.09.97	3,474,150.00 425,850.00	0.00	3,900,000.00	4.0	27
22. PAKR Bukit Kecil II K.Terengganu 98380 - 111A/1993/011	3,600,000.00	06.01.97 06.09.97 14.11.98	1,854,900.00 529,300.00 1,215,800.00	0.00	3,600,000.00	4.0	27
23. PAKR Kampung Buluh Setiu 98381 - 111A/1993/010	2,083,900.00	19.12.98 26.06.01 23.10.01	578,022.00 1,397,400.00 108,478.00	0.00	2,083,900.00	4.0	27
24. Skim Pertapakan Dan Kemudahan Sungai Kerak Marang - 40382 - (98398) - 111A/1992/046	1,060,000.00	27.12.98	1,060,000.00	0.00	1,060,000.00	0.0	27
25. PAKR Kerteh II. Kemaman 40383 - 98382 - 111A/1989/061	5,154,338.00	10.07.99 26.06.01 28.07.01	1,210,500.00 3,717,500.00 226,338.00	0.00	5,154,338.00	0.0	22
26. PAKR Mak Kemas Marang 40384 - 98383 - 111A/1995/009	6,250,000.00	10.07.99 23.10.01	1,175,880.00 684,700.00	0.00	1,860,580.00	4.0	27
27. SPK Pulau Sekepeng, Kemaman. 98394 - 111A/1992/053	2,400,000.00	03.04.02	1,570,851.00	0.00	1,570,851.00	0.0	27
28. PAKR Kg. Mengabang Lekor, K.Trng 98385 - 111A/1999/010	8,000,000.00	26.03.03 12.09.03 06.07.04 29.10.04	1,978,250.00 722,100.00 1,457,900.00 2,091,750.00	0.00	6,250,000.00	4.0	22
29. PAKR Kg. Kesom, K.Trng 98386 - 111A/1999/011	12,500,000.00	02.01.03 12.09.03 29.06.04 29.10.04	1,990,275.00 850,300.00 2,090,300.00 1,019,125.00	0.00	5,950,000.00	4.0	22
30. PAKR Air Putih, Kemaman 98387 - 111A/1999/012	3,750,000.00	03.01.03 29.06.04 29.10.04 08.04.05	1,164,375.00 694,100.00 1,577,900.00 313,625.00	0.00	3,750,000.00	4.0	22
31. PAKR Kg. Pulau Serai, Dungun, Trg 98388 - 111A/1999/013	3,600,000.00	02.01.03 12.09.03 06.07.04	1,355,250.00 1,600,700.00 644,050.00	0.00	3,600,000.00	4.0	22
32. PAKR Kg. Padang Setengge, H.Trng 98389 - 111A/1999/014	5,000,000.00	14.08.03 13.10.03 06.07.04 29.10.04	1,487,500.00 823,500.00 1,773,180.00 915,820.00	0.00	5,000,000.00	4.0	22
33. PAKR Kg. Anak Ikan, Jabi, Besut, Trg. 98390 - 111A/1999/015	5,000,000.00	02.01.03 12.09.03 06.07.04 29.10.04	1,647,025.00 1,257,800.00 1,819,500.00 275,675.00	0.00	5,000,000.00	4.0	22
34. PAKR Kg. Gong Tengah/Pengkalan Nyireh, Besut, Terengganu. 98391 - 111A/1999/016	4,000,000.00	26.03.03 12.09.03 18.07.04 29.10.04	1,154,000.00 180,300.00 1,898,300.00 767,400.00	0.00	4,000,000.00	4.0	22
35. PAKR Kg. Lak Lok, Besut, Terengganu 98392 - 111A/1999/017	3,500,000.00	26.03.03 06.07.04 29.10.04	1,167,250.00 1,997,730.00 335,020.00	0.00	3,500,000.00	4.0	22

Baki Pokok Pinjaman Pada 1.1.2019	Pinjaman Diterima Dalam Tahun	Faedah Dipokokkan Dalam Tahun	Bayaran Balik Dalam Tahun		Baki Pokok Pinjaman Pada 31.12.2019	Tunggakan Bayaran Balik Pada 31.12.2019		
			Pokok	Faedah		Pokok	Faedah	Jumlah
RM	RM		RM	RM	RM	RM	RM	RM
2,073,720.02	0.00	0.00	352,353.10	158,988.72	1,721,366.92	186,816.23	68,854.68	255,670.91
2,082,387.47	0.00	0.00	353,825.80	159,653.24	1,728,561.67	187,597.05	69,142.47	256,739.52
1,937,127.68	0.00	0.00	329,144.21	148,516.41	1,607,983.47	174,510.97	64,319.34	238,830.31
1,788,117.83	0.00	0.00	303,825.44	137,092.06	1,484,292.39	161,087.05	59,371.70	220,458.75
1,197,676.25	0.00	0.00	162,604.20	92,625.78	1,035,072.05	86,212.11	41,402.88	127,614.99
471,111.10	0.00	0.00	78,518.52	0.00	392,592.58	39,259.26	0.00	39,259.26
2,401,395.50	0.00	0.00	813,545.90	256,476.28	1,587,849.60	0.00	0.00	0.00
1,137,756.81	0.00	0.00	213,607.74	128,209.86	924,149.07	0.00	0.00	0.00
930,874.63	0.00	0.00	174,539.01	0.00	756,335.62	0.00	0.00	0.00
4,058,974.68	0.00	0.00	843,248.99	454,228.72	3,215,725.69	0.00	0.00	0.00
3,864,143.87	0.00	0.00	802,773.04	432,425.75	3,061,370.83	0.00	0.00	0.00
2,435,384.80	0.00	0.00	505,949.40	272,537.22	1,929,435.40	0.00	0.00	0.00
2,337,969.40	0.00	0.00	485,711.41	261,635.75	1,852,257.99	0.00	0.00	0.00
3,247,179.68	0.00	0.00	674,599.21	363,382.97	2,572,580.47	0.00	0.00	0.00
3,031,072.81	0.00	0.00	458,492.34	233,495.78	2,572,580.47	0.00	0.00	0.00
2,597,743.84	0.00	0.00	539,679.34	290,706.38	2,058,064.50	0.00	0.00	0.00
2,273,025.80	0.00	0.00	472,219.44	254,368.08	1,800,806.36	0.00	0.00	0.00

**Penyata Hutang Awam (Terperinci)**  
seperti pada 31 Disember 2019

Projek	Jumlah Dibenarkan	Tarikh Terima Pinjaman	Pinjaman Diterima			Kadar Faedah	Tempoh Bayaran Balik
			Pokok	Faedah Dipokokkan	Jumlah		
	RM		RM	RM	RM	%	(Tahun)
36. PAKR Kg. Sungai Kerak, Marang, Trg 98393 - 111A/1999/018	15,000,000.00	02.01.03 12.09.03 29.06.04 29.10.04	1,920,426.00 1,274,000.00 2,084,100.00 846,474.00	0.00	6,125,000.00	4.0	22
37. PAKR Kg. Mak Kemas/Cerang Guling, Marang Terengganu 98396 - 111A/2005/063	4,114,420.00	29.11.05	4,114,420.00	0.00	4,114,420.00	4.0	22
Jumlah PAKR (C)	145,123,108.00		119,474,539.00	0.00	119,474,539.00		
<b>D. PROJEK P'BANGUNAN DLM NEGERI</b>							
1. Sistem Peparitan Majlis Perbandaran Kuala Terengganu Fasa 1A 99709 - 111D/1995/002	20,000,000.00	10.11.95	20,000,000.00	0.00	20,000,000.00	4.0	20
Jumlah Projek Pemb.Dlm Negeri (D)	20,000,000.00		20,000,000.00	0.00	20,000,000.00		
<b>E. PEMBANGUNAN HUTAN</b>							
1. Ladang Hutan Kompensatori Fasa II ADB Loan No. 921-MAL (USD -3,210,000) 99708		22.01.92 22.07.93 21.12.93 23.06.94 17.12.94 23.12.95 18.12.95	11,200.00 123,770.39 4,396.00 103,495.34 119,768.78 47,243.80 312,527.30	0.00	722,401.61	4.0	15
Jumlah Ladang Hutan Kompensatori (E)	-		722,401.61	0.00	722,401.61		
JUMLAH KERAJAAN NEGERI (II=B+C+D+E)	828,835,232.68		745,482,635.29	0.00	745,482,635.29		
JUMLAH BESAR HUTANG NEGERI (I+II)	999,615,255.63		911,424,158.24	29,131,563.43	940,555,721.67		

Baki Pokok Pinjaman Pada 1.1.2019	Pinjaman Diterima Dalam Tahun	Faedah Dipokokkan Dalam Tahun	Bayaran Balik Dalam Tahun		Baki Pokok Pinjaman Pada 31.12.2019	Tunggakan Bayaran Balik Pada 31.12.2019		
			Pokok	Faedah		Pokok	Faedah	Jumlah
RM	RM		RM	RM	RM	RM	RM	RM
3,713,064.26	0.00	0.00	561,653.10	286,032.34	3,151,411.16	0.00	0.00	0.00
2,494,221.37	0.00	0.00	377,286.00	192,139.94	2,116,935.37	200,035.56	84,677.41	284,712.97
60,525,644.51	0.00	0.00	12,630,555.95	5,016,184.49	47,895,088.56	1,927,175.23	510,530.90	2,437,706.13
19,328,364.99	0.00	0.00	19,328,364.99	8,632,700.20	0.00	0.00	0.00	0.00
19,328,364.99	0.00	0.00	19,328,364.99	8,632,700.20	0.00	0.00	0.00	0.00
190,901.26	0.00	0.00	190,901.26	3,828.48	0.00	0.00	0.00	0.00
190,901.26	0.00	0.00	190,901.26	3,828.48	0.00	0.00	0.00	0.00
658,060,621.49	0.00	0.00	358,648,065.18	13,652,713.17	299,412,556.31	32,368,174.13	510,530.90	32,878,705.03
707,269,913.19	0.00	0.00	397,879,576.36	27,826,385.64	309,390,336.83	33,101,759.32	585,364.25	33,687,123.57

Nota : Bayaran balik dalam tahun 2019 berjumlah RM425,705,962.00 merangkumi RM397,879,576.36 (Pokok) dan RM27,826,385.64 (Faedah) adalah melalui pemotongan 25% bayaran tunai petroleum daripada Kerajaan Persekutuan kepada Kerajaan Negeri Terengganu

	RM
Pemotongan 25% Bayaran Tunai Petroleum (Terimaan Baki Tahun 2018)	64,388,360.00
Pemotongan 25% Bayaran Tunai Petroleum (Terimaan Kali Pertama Tahun 2019)	189,036,668.00
Pemotongan 25% Bayaran Tunai Petroleum (Terimaan Kali Kedua Tahun 2019)	172,280,934.00
<b>JUMLAH</b>	<b><u>425,705,962.00</u></b>

Rujukan Surat : MOF.SID(S)/700-16/3/71 SK.1 (3) bertarikh 6 Mac 2019

Rujukan Surat : MOF.SID(S)/700-16/3/71 bertarikh 29 Mac 2019

Rujukan Surat : MOF.SID(S)/700-16/3/71 SK.5 (2) bertarikh 19 September 2019

*Dicetak oleh:*



Syarikat Percetakan Yayasan Islam Terengganu Sdn. Bhd.  
Gong Badak, 21300 Kuala Nerus, Terengganu  
Tel: 09-666 8611 / 6652 / 8601  
Faks: 09-666 0611 / 0063  
Emel: [marketing.dept0615@gmail.com](mailto:marketing.dept0615@gmail.com)

